



PERIODICO OFICIAL DEL ESTADO DE AGUASCALIENTES

MEDIO DE DIFUSION DEL GOBIERNO CONSTITUCIONAL DEL ESTADO

Registro Postal PP-Ags.-001-0125.- Autorizado por SEPOMEX}

SEGUNDA SECCIÓN

TOMO XVII

Aguascalientes, Ags., 31 de Diciembre de 2016

Núm. 24

EXTRAORDINARIO

EXTRAORDINARIO

Con fundamento en el Artículo 9° de la Ley del Periódico Oficial del Estado de Aguascalientes y dando cumplimiento a lo señalado en el Artículo 35 de la Constitución Política del Estado de Aguascalientes, se ordena la publicación en número extraordinario del Decreto Número 21, correspondiente al Presupuesto de Egresos del Estado de Aguascalientes, para el Ejercicio Fiscal del Año 2017.

CONTENIDO:

GOBIERNO DEL ESTADO

PODER LEGISLATIVO

H. CONGRESO DEL ESTADO.- LXIII Legislatura:
Decreto Número 21.- Presupuesto de Egresos del Estado de Aguascalientes,
para el Ejercicio Fiscal del Año 2017.

ÍNDICE:

Página 230

RESPONSABLE: Francisco Javier Luévano Núñez, Secretario General de Gobierno.

GOBIERNO DEL ESTADO

MARTÍN OROZCO SANDOVAL, Gobernador Constitucional del Estado de Aguascalientes, a sus habitantes sabed:

Que por el H. Congreso del Estado se me ha comunicado lo siguiente:

La LXIII Legislatura del Congreso del Estado Libre y Soberano de Aguascalientes, en virtud de su función y facultad constitucional, ha tenido a bien expedir el siguiente

Decreto Número 21

ARTÍCULO ÚNICO.- Se aprueba el Presupuesto de Egresos del Estado de Aguascalientes, para el Ejercicio Fiscal del Año 2017, quedando en los siguientes términos:

PRESUPUESTO DE EGRESOS DEL ESTADO DE AGUASCALIENTES PARA EL EJERCICIO FISCAL 2017

CAPÍTULO I Disposiciones Generales

ARTÍCULO 1°. El ejercicio presupuestal y el control de las erogaciones del Presupuesto de Egresos del Estado para el ejercicio fiscal 2017, se sujetarán a las disposiciones de este Decreto, la Ley de Coordinación Fiscal, y la Ley de Coordinación Fiscal del Estado de Aguascalientes, la Ley General de Contabilidad Gubernamental, la Ley de Presupuesto, Gasto Público y Responsabilidad Hacendaria del Estado de Aguascalientes y sus Municipios, la Ley de Planeación del Desarrollo Estatal y Regional del Estado de Aguascalientes, el Plan Sexenal de Gobierno del Estado 2010 -2016 y las demás disposiciones aplicables en la materia.

En la ejecución del Gasto Público del Estado, las dependencias y entidades deberán realizar sus actividades con sujeción a los objetivos, metas, prioridades, estrategias, criterios y vertientes que fije el Gobernador y a las estrategias, objetivos, metas y prioridades del Plan Sexenal de Gobierno del Estado 2010-2016 y demás instrumentos que señala la Ley de Planeación del Desarrollo Estatal y Regional del Estado de Aguascalientes.

ARTÍCULO 2°. Para efectos de este Decreto se entenderá por:

I. Amortización de la Deuda y Disminución de Pasivos. Comprende la amortización de la deuda adquirida y disminución de pasivos con el sector privado y público;

II. CEPLAP. Coordinación Estatal de Planeación y Proyectos;

III. Clasificador. Es el Clasificador por Objeto del Gasto para el Estado de Aguascalientes, documento técnico-normativo que permite a los ejecutores de gasto registrar los gastos que se realizan en el proceso presupuestario. Resume, ordena y presenta los gastos programados en el Presupuesto de Egresos, de acuerdo con la naturaleza de los bienes, servicios, activos y pasivos financieros objeto de la erogación. Alcanza a todas las transacciones que se realizan para obtener bienes y servicios que se utilizan en la prestación de servicios públicos y en la realización de Transferencias en el marco de la Ley;

IV. CONAC. Consejo Nacional de Armonización Contable;

V. Congreso. Poder Legislativo del Estado;

VI. Cuenta Pública. La Cuenta de la Hacienda Pública del Gobierno del Estado, que se integra por los documentos oficiales que entrega el Gobernador al Congreso y que contienen la información financiera del Gobierno del Estado y sus Dependencias, así como los informes correspondientes a cada una de las Entidades, Poderes y Órganos Autónomos, de conformidad a las disposiciones legales de la materia;

VII. Dependencias del Ejecutivo. Las definidas como tales en la Ley Orgánica de la Administración Pública del Estado de Aguascalientes, incluyendo sus órganos desconcentrados; mismas que son objeto de control presupuestario directo por parte de la Secretaría de Finanzas;

VIII. Entidades del Ejecutivo. Los organismos públicos descentralizados, incluyendo las universidades públicas, empresas de participación estatal mayoritaria y fideicomisos públicos mencionados en el Artículo 4° de la Ley Orgánica de la Administración Pública del Estado de Aguascalientes, mismos que son objeto de control presupuestario indirecto por parte de la Secretaría de Finanzas;

IX. Estado. El Estado Libre y Soberano de Aguascalientes;

X. Fondos de Aportaciones Federales. Fuente de financiamiento del Gasto Público Estatal que se integra de las aportaciones que provienen del Ramo 33 del Presupuesto de Egresos de la Federación de acuerdo a lo establecido en el Capítulo V de la Ley de Coordinación Fiscal. Para los efectos de este Decreto, estos recursos son asimilables a los programas federales de descentralización a que se refiere la Ley de Presupuesto, en el Artículo 40, Fracción II;

XI. Gasto Comprometido. El momento contable del gasto que refleja la aprobación por autoridad competente de un acto administrativo u otro instrumento jurídico que formaliza una relación jurídica con terceros para la adquisición de bienes y servicios o ejecución de obras y servicios relacionados con las mismas. En el caso de las obras a ejecutarse y servicios relacionados con las mismas o de bienes y servicios a recibirse durante varios ejercicios, el compromiso será registrado por la parte que se ejecutará o recibirá durante cada ejercicio;

XII. Gasto Corriente. Son los gastos de consumo y/o de operación, el arrendamiento de la propiedad y las transferencias otorgadas al Congreso, Poder Judicial, Órganos Autónomos, Entidades y Municipios del Estado para financiar gastos de esas características;

XIII. Gasto de Capital. Son los gastos destinados a la inversión de capital y las transferencias otorgadas al Congreso, Poder Judicial, Órganos Autónomos, Entidades y Municipios del Estado que se efectúan para financiar gastos de estos con tal propósito. Dichos gastos son aquéllos que se destinan para la construcción y equipamiento de la infraestructura en todo el Estado, ejecución de programas y acciones de fomento y desarrollo integral y las adquisiciones de bienes de uso duradero que constituyen el patrimonio del Estado, en general todos aquellos conceptos de gasto contemplados en los Capítulos 5000, 6000 y 7000;

XIV. Gasto de Operación. Las erogaciones que realizan las Dependencias mediante control presupuestario directo a través de la Secretaría de Finanzas, el cual incluye servicios personales, materiales y suministros y servicios generales;

XV. Gasto Devengado. Al reconocimiento de las obligaciones de pago por parte de los ejecutores del gasto a favor de terceros con cargo al Presupuesto, por la recepción de conformidad de aceptar a satisfacción los bienes, servicios, contraprestaciones adquiridas o avance por trabajos ejecutados en obras públicas conforme al contrato correspondiente, y en los términos de las disposiciones aplicables;

XVI. Gasto No Programable. Las erogaciones que realiza el Gobierno del Estado para dar cumplimiento a las obligaciones que les corresponden a los Ramos Generales 18 Participaciones y Aportaciones y 19 Deuda Pública;

XVII. Gasto Programable. Las erogaciones que se realizan en cumplimiento de funciones sustantivas correspondientes a los Ramos Autónomos, Ramos Administrativos y al Ramo General 20 Previsiones Económicas;

XVIII. Gobernador. El titular del Poder Ejecutivo del Estado;

XIX. Ley de Deuda Pública. Ley de Deuda Pública del Estado de Aguascalientes;

XX. Ley de Ingresos. Ley de Ingresos del Estado para el Ejercicio Fiscal 2017 que al efecto apruebe el Congreso;

XXI. Ley de Presupuesto. Ley de Presupuesto, Gasto Público y Responsabilidad Hacendaria del Estado de Aguascalientes y sus Municipios;

XXII. Ley Orgánica. Ley Orgánica de la Administración Pública del Estado;

XXIII. Ley de Adquisiciones. Ley de Adquisiciones, Arrendamientos y Servicios del Estado de Aguascalientes y sus Municipios;

XXIV. OFMA. Oficialía Mayor;

XXV. Órganos Autónomos. El Instituto Estatal Electoral, la Comisión Estatal de Derechos Humanos, el Instituto de Transparencia del Estado de Aguascalientes, el Órgano Superior de Fiscalización y la Fiscalía General del Estado;

XXVI. Presupuesto. Presupuesto de Egresos del Estado para el Ejercicio Fiscal 2017 que al efecto apruebe el Congreso;

XXVII. Poder Judicial. Poder Judicial del Estado;

XXVIII. Recursos Fiscales Ordinarios. Fuente de financiamiento del Gasto Público Estatal que se integra de los recursos que recauda la SEFI provenientes de los ingresos fiscales de carácter estatal y los que le corresponden al Estado como participación en ingresos fiscales federales de acuerdo a lo establecido en el Artículo 1º, Fracción I, numerales 1, 2, subnumeral 21, apartado 211, subnumeral 22, apartado 221, subnumeral 23, apartado 231, subnumeral 24, apartado 241, numeral 3, subnumeral 31, apartado 311, subnumeral 32, apartado 321, numeral 4, subnumeral 41, apartado 411, numeral 5, subnumeral 52 y numeral 6, subnumeral 61, 62 y 63 de la Ley de Ingresos;

XXIX. Recursos Propios de Entidades y Órganos Autónomos. Fuente de financiamiento del Gasto Público Estatal que se integra de los recursos que obtienen las Entidades y los Órganos Autónomos provenientes de los ingresos a que se refiere el Artículo 1º, Fracción I, numeral 2, subnumeral 21, apartado 212, subnumeral 22, apartado 222, subnumeral 23, apartado 232, subnumeral 24, apartado 242, numeral 3, subnumeral 31, apartado 312, subnumeral 32, apartado 321, numeral 4, subnumeral 41, apartado 412 y numeral 5, subnumeral 51 de la Ley de Ingresos;

XXX. Reasignaciones. Son las modificaciones al Presupuesto de Egresos aprobado para el Ejercicio Fiscal 2017 que puede realizar el Gobernador a través de la SEFI, según las reglas establecidas en el presente Decreto

y que permitan un mejor cumplimiento de los objetivos de los programas a cargo del Ejecutivo, en donde los capítulos, conceptos, partidas, ramos y ejecutores del gasto son disminuidos en sus recursos cuando sirven como origen, y en donde los capítulos, conceptos, partidas, ramos y ejecutores del gasto tienen incremento de recursos cuando sirven como destino;

XXXI. Reasignaciones Federales por Convenio. Fuente de financiamiento del Gasto Público que se integra de los subsidios o reasignaciones que el Gobierno Federal transfiere al Gobierno del Estado, de conformidad a lo establecido en los convenios y demás instrumentos jurídicos que determinan su naturaleza y destino, que significan ingresos adicionales a los contemplados en la Ley de Ingresos, sin que para ello se requiera la aprobación del Congreso. En todos los casos, tanto los ingresos como a los egresos, estas aplicaciones de recursos de origen federal deberán de incluirse en la Cuenta Pública;

XXXII. Secretario. El titular de la Secretaría de Finanzas del Estado;

XXXIII. SEFI. Secretaría de Finanzas del Estado;

XXXIV. SEFIRECU. Secretaría de Fiscalización y Rendición de Cuentas;

XXXV. Subsidios. Los recursos estatales que se asignan para el desarrollo de actividades prioritarias de interés general, así como para apoyar a particulares, organismos e instituciones no gubernamentales siempre y cuando su finalidad básica consista en la investigación y desarrollo de tecnología, comercio, industria, promoción cultural y/o religiosa, combate a la pobreza, apoyo a personas con capacidades diferentes, atención a personas indigentes y de la tercera edad, niños y jóvenes en situación extrema, combate a las adicciones. Tratándose de subsidios a personas físicas o morales con fines de asistencia o beneficencia, éstas deberán contar con la acreditación correspondiente en los términos de la Ley del Sistema Estatal de Asistencia Social y de Integración Familiar;

XXXVI. Transferencias. Los recursos que, con cargo al Presupuesto de Egresos, la Secretaría entrega líquida y efectivamente a las Entidades del Ejecutivo, los Municipios, los Órganos Autónomos, los Poderes Legislativo y Judicial del Estado, así como, en su caso, a las personas físicas o morales previstas en el Presupuesto de Egresos aprobado para el Ejercicio Fiscal 2017 del Estado y Fideicomisos no considerados Entidades del Ejecutivo.

ARTÍCULO 3°. Los titulares de las Dependencias y Entidades, en el ejercicio de sus presupuestos aprobados, sin menoscabo de las responsabilidades y atribuciones que les correspondan, serán directamente responsables de que se alcancen con oportunidad y eficiencia las metas y acciones previstas; racionalizar y eficientar su gasto corriente conforme a los lineamientos que emita el Gobernador a través de la SEFI y las dependencias normativas que correspondan.

Cada Dependencia o Entidad será única y directamente responsable del ejercicio del gasto de sus presupuestos aprobados, por lo que será responsabilidad única y directa de cada dependencia o entidad observar la normatividad aplicable para cada caso en particular, por lo que en caso de incumplimiento a la normatividad aplicable, se responsabilizará de manera única y directa a los servidores públicos de cada dependencia o entidad; así mismo, cada dependencia o entidad será única y directamente responsable de cubrir sus compromisos contraídos con terceros con sujeción a este Decreto.

Los titulares de las Dependencias y Entidades procurarán implementar programas para que los pagos se hagan directamente en forma electrónica, mediante abono en cuenta de los beneficiarios, salvo en las localidades donde no haya disponibilidad de servicios bancarios.

ARTÍCULO 4°. En el ejercicio del Presupuesto, las Dependencias y Entidades, se sujetarán al Manual de Lineamientos y Políticas Generales para el Control de los Recursos de las Dependencias y Entidades del Gobierno del Estado de Aguascalientes.

De igual forma, los gastos guardarán relación directa con los criterios y vertientes que fije el Gobernador y a las estrategias, objetivos, metas y prioridades del Plan Sexenal de Gobierno del Estado 2010-2016 y demás instrumentos que señala la Ley de Planeación del Desarrollo Estatal y Regional del Estado de Aguascalientes.

ARTÍCULO 5°. La SEFI intervendrá y opinará cuando las Dependencias y Entidades del Poder Ejecutivo celebren actos que comprometan recursos financieros del Estado.

Las Entidades estarán obligadas a entregar a la SEFI en el plazo que ésta determine, la información financiera que ésta solicite, en cuyo caso, la SEFI podrá emitir las propuestas o recomendaciones a que haya lugar, y las Entidades deberán de adoptarlas.

Las Entidades, previo a la aprobación de sus presupuestos, deberán dar a conocer a la SEFI el proyecto correspondiente, debiendo incluir en el mismo, información verídica y comprobable, y manifestar precisamente, en su caso, las cantidades que por concepto de saldo del Ejercicio Fiscal anterior correspondan, en cuyo caso, deberán obtener autorización de la SEFI para el ejercicio de dicho saldo.

Los servidores públicos adscritos a las Entidades, serán responsables en los términos de la Ley de Responsabilidades de los Servidores Públicos del Estado de Aguascalientes, en caso de proporcionar de manera inexacta, la información señalada en el párrafo inmediato anterior.

En la constitución de fideicomisos por parte de la Administración Pública Centralizada, la SEFI comparecerá como Fideicomitente Único.

En el caso de la constitución de fideicomisos públicos por parte de la Administración Pública Paraestatal, se deberá contar con la autorización previa de la SEFI, y deberán informar a la misma sobre el manejo del patrimonio de los fideicomisos.

Las Dependencias y Entidades del Ejecutivo que elaboren proyectos de iniciativas de leyes y decretos que se tengan programados presentar al Congreso, así como Reglamentos, Decretos, Convenios, Acuerdos y demás documentos que impliquen repercusiones financieras deberán solicitar la opinión de la SEFI.

Las iniciativas de Ley o Decreto presentadas ante el Congreso por sujetos diferentes al Gobernador y que tengan repercusiones sobre el Presupuesto deberán contar con la opinión técnica de la SEFI.

ARTÍCULO 6°. Los montos presupuestarios de las Entidades no devengados que provengan tanto de sus recursos propios o de las transferencias estatales que recibe de la SEFI y los derivados de la política de racionalización o por eficiencia en el ejercicio del gasto, se considerarán como economías y deberán reintegrarse a la SEFI, en las fechas que ésta determine y, en su caso, podrán incluirse como saldos del Ejercicio Fiscal anterior en el Capítulo correspondiente de la Ley de Ingresos que regirá en 2018, o bien, podrán ser aplicados por conducto de la SEFI a los Capítulos 8000 y 9000 durante el Ejercicio Fiscal 2017; de igual manera podrán destinarse a la realización de reintegro de recursos; así mismo, podrán aplicarse en el Ramo 20 Previsiones Económicas durante el Ejercicio Fiscal 2017, o bien, podrán ser objeto de reasignaciones por conducto de la SEFI en los términos del presente Decreto, y podrán destinarse hasta un 100% al Gasto de capital durante el Ejercicio Fiscal 2017.

Así mismo, podrán aplicarse al Capítulo 4000, para complementar la operación, programas y cumplimiento de obligaciones fiscales a cargo de las Entidades.

Los excedentes de recursos fiscales ordinarios generados por el aumento en la recaudación y las economías generadas por las Dependencias con motivo del ejercicio eficiente y eficaz del Gasto Público, podrán aplicarse en el Ramo 20 Previsiones Económicas durante el Ejercicio Fiscal 2017, así mismo, podrán aplicarse por conducto de la SEFI en el Capítulo 8000 y 9000 durante el Ejercicio Fiscal 2017, de igual manera podrán destinarse a la realización de reintegro de recursos, o bien, podrán ser objeto de reasignaciones por conducto de la SEFI en los términos del presente Decreto y podrán destinarse hasta un 100% al Gasto de Capital durante el Ejercicio Fiscal 2017.

Así mismo, los excedentes de recursos fiscales ordinarios generados por el aumento en la recaudación, podrán aplicarse al capítulo 4000, para complementar la operación y programas a cargo de las Entidades.

En caso de que existieran ingresos excedentes no contemplados en la Ley de Ingresos por concepto de saldo del Ejercicio Fiscal anterior, dichos excedentes podrán aplicarse hasta un 100% durante el Ejercicio Fiscal 2017 al Ramo 20 Previsiones Económicas, o bien, al Capítulo 8000 y 9000, o bien, al pago de obligaciones fiscales a cargo de Entidades; o bien, a la realización de reintegro de recursos; de igual manera, podrán utilizarse hasta un 100% en el Gasto de Capital durante el Ejercicio Fiscal 2017.

Para cubrir los gastos devengados y no pagados al treinta y uno de diciembre de 2017 se deberá cumplir con los siguientes requisitos:

I. Que se demuestren debidamente contabilizados como gastos devengados al treinta y uno de diciembre de 2017;

II. Que exista disponibilidad presupuestal para el registro de los gastos devengados con cargo al Presupuesto 2017; y

III. Que los bienes, servicios, contraprestaciones adquiridas o avance por trabajos ejecutados en obras públicas, registrados como gastos devengados al treinta y uno de diciembre de 2017 se paguen a más tardar el último día de febrero de 2018.

Aquéllos gastos que puedan realizarse por ejercicio directo en los términos del Manual de Lineamientos, y que no hayan cumplido con los requisitos antes señalados, podrán ser cubiertos con cargo al Presupuesto 2018 que al efecto apruebe el Congreso.

ARTÍCULO 7°. Las Dependencias y Entidades tendrán la obligación de pagar las contribuciones federales, estatales y municipales según corresponda, con cargo a sus presupuestos y de conformidad con las disposiciones vigentes, así mismo, las Dependencias, Entidades, Órganos Autónomos, Congreso y Poder Judicial estarán obligados a expedir los comprobantes fiscales digitales por los pagos que realicen por los conceptos contenidos en el Artículo 94 de la Ley del Impuesto sobre la Renta, en los términos de lo dispuesto en el Artículo 29 y 29-A del Código Fiscal de la Federación.

Los excedentes de recursos fiscales ordinarios generados por el aumento en la recaudación, podrán aplicarse al Capítulo 4000 en el Ejercicio Fiscal 2017, para el cumplimiento de obligaciones fiscales a cargo de las Entidades.

ARTÍCULO 8°. Corresponde a la SEFI la interpretación de las disposiciones del presente Decreto y establecer las medidas conducentes para su correcto ejercicio.

CAPÍTULO II

Del Presupuesto General de Egresos

ARTÍCULO 9°. El **Gasto Total** previsto en el presente Presupuesto, importa la cantidad de **\$19,417,341,000** y corresponde a la previsión de los ingresos aprobados en la Ley de Ingresos.

En cumplimiento a las disposiciones establecidas en el Artículo 12 de la Ley de Presupuesto, el Gasto Total previsto en este Presupuesto ha sido formulado, con base en los criterios y vertientes establecidas por el Gobernador en el Plan Sexenal de Gobierno del Estado 2010 - 2016, sobre la base del uso racional y eficiente de los recursos, así como en base a programas institucionales.

De conformidad con lo establecido en el Artículo 35 de la Ley para el Control de las Entidades Paraestatales del Estado, las erogaciones previstas en este Presupuesto incluyen el uso de recursos propios de entidades, cuya administración y ejercicio se realizará bajo la responsabilidad y autonomía de gestión de cada entidad y en el caso de los Órganos Autónomos, para financiar su Gasto Corriente y/o su Gasto de Capital, de acuerdo a lo dispuesto en los ordenamientos jurídicos aplicables.

ARTÍCULO 10. El **Gasto Programable** del Sector Público Estatal importa la cantidad de **\$15,989'314,000** y se integra, por clasificación económica, fuente de financiamiento y objeto del gasto, de la siguiente manera:

I. Gasto Corriente	\$ 13,558'936,000
a. Recursos Fiscales Ordinarios	5,673'861,000
1. Capítulo 1000: Servicios personales	1,202'279,000
2. Capítulo 2000: Materiales y suministros	133'248,000
3. Capítulo 3000: Servicios generales	300'265,000
4. Capítulo 4000: Transferencias, asignaciones, subsidios y otras ayudas	4,038'069,000
b. Fondos de Aportaciones Federales	7,126'746,000
1. Capítulo 4000: Transferencias, asignaciones, subsidios y otras ayudas	7,126'746,000
c. Recursos Propios de Entidades y Órganos Autónomos	758'329,000
1. Capítulo 4000: Transferencias, asignaciones, subsidios y otras ayudas	758'329,000
II. Gasto de capital	2,016'334,000
a. Recursos Fiscales Ordinarios	1,229'804,000
1. Capítulo 5000: Bienes muebles, inmuebles e intangibles	30'000,000
2. Capítulo 6000: Inversión pública	1,008'842,000
3. Capítulo 7000: Inversiones financieras y otras provisiones	190'962,000
b. Fondos de Aportaciones Federales	673'952,000
1. Capítulo 6000: Inversión pública	673'952,000
c. Recursos Propios de Entidades y Órganos Autónomos	112'578,000
1. Capítulo 6000: Inversión pública	23'346,000
2. Capítulo 7000: Inversiones financieras y otras provisiones	89'232,000
III. Pensiones y Jubilaciones	414'044,000
a. Recursos Propios de Entidades y Órganos Autónomos	414'044,000
1. Capítulo 4000: Transferencias, asignaciones, subsidios y otras ayudas	414'044,000

ARTÍCULO 11. El **Gasto No Programable** del Sector Público Estatal importa la cantidad de **\$3,428'027,000** y se integra, por clasificación económica, fuente de financiamiento y objeto del gasto, de la siguiente manera:

I. Gasto Corriente	\$ 1,223'715,000
a. Recursos Fiscales Ordinarios	213'138,000
1. Capítulo 9000: Deuda Pública	213'138,000
b. Fondos de Aportaciones Federales	1,010'577,000
1. Capítulo 8000: Participaciones y aportaciones	1,010'577,000
II. Amortización de la deuda y disminución de pasivos	84'563,000
a. Recursos Fiscales Ordinarios	84'563,000
1. Capítulo 9000: Deuda pública	84'563,000

III. Participaciones	\$ 2,119'749,000
a. Recursos Fiscales Ordinarios	2,119'749,000
1. Capítulo 8000: Participaciones y aportaciones	2,119'749,000

ARTÍCULO 12. En cumplimiento a las disposiciones establecidas en el Artículo 22 Fracción II de la Ley de Presupuesto, el gasto total previsto en este Presupuesto ha sido formulado, en su clasificación económica de acuerdo a los capítulos, conceptos y partidas siguientes:

DESCRIPCIÓN	IMPORTE
CAPÍTULO 1000: SERVICIOS PERSONALES	\$ 1,202'279,000
Remuneraciones al personal de carácter permanente	637'361,000
Sueldos base al personal permanente	637'361,000
Remuneraciones adicionales y especiales	338'099,000
Primas por años de servicios efectivos prestados	10'203,000
Primas de vacaciones, dominical y gratificación de fin de año	133'439,000
Compensaciones	194'457,000
Seguridad social	175'359,000
Aportaciones de seguridad social	153'803,000
Aportaciones a fondos de vivienda	7'093,000
Aportaciones al sistema para el retiro	8'106,000
Aportaciones para seguros	6'357,000
Otras prestaciones sociales y económicas	47'376,000
Cuotas para el fondo de ahorro y fondo de trabajo	10'129,000
Prestaciones y haberes de retiro	4'997,000
Prestaciones contractuales	27'430,000
Otras prestaciones sociales y económicas	4'820,000
Pago de estímulos a servidores públicos	4'084,000
Estímulos	4'084,000
CAPÍTULO 2000: MATERIALES Y SUMINISTROS	133'248,000
Materiales de administración, emisión de documentos artículos oficiales	53'061,100
Materiales, útiles y equipos menores de oficina	6'498,400
Materiales y útiles de impresión y reproducción	131,500
Materiales, útiles y equipos menores de tecnologías de la información y comunicaciones	6'934,800
Material impreso e información digital	612,700
Material de limpieza	2'365,700
Materiales y útiles de enseñanza	328,000
Materiales para el registro e identificación de bienes y personas	36'190,000
Alimentos y utensilios	27'699,300
Productos alimenticios para personas	26'528,100
Productos alimenticios para animales	1'114,100
Utensilios para el servicio de alimentación	57,100
Materias primas y materiales de producción y comercialización	251,100
Productos alimenticios, agropecuarios y forestales adquiridos como materia prima	250,000
Combustibles, lubricantes, aditivos, carbón y sus derivados adquiridos como materia prima	100
Productos químicos, farmacéuticos y de laboratorio adquiridos como materia prima	1,000

Materiales y artículos de construcción y de reparación	\$	3'324,500
Productos minerales no metálicos		100
Cemento y productos de concreto		1,200
Cal, yeso y productos de yeso		9,100
Madera y productos de madera		47,000
Vidrio y productos de vidrio		12,000
Material eléctrico y electrónico		1'304,500
Artículos metálicos para la construcción		95,500
Materiales complementarios		337,500
Otros materiales y artículos de construcción y reparación		1'517,600
Productos químicos, farmacéuticos y de laboratorio		344,200
Productos químicos básicos		17,000
Fertilizantes, pesticidas y otros agroquímicos		92,100
Medicinas y productos farmacéuticos		93,800
Materiales, accesorios y suministros médicos		13,100
Materiales, accesorios y suministros de laboratorio		6,000
Fibras sintéticas, hules, plásticos y derivados		62,200
Otros productos químicos		60,000
Combustibles, lubricantes y aditivos		44'587,100
Combustibles, lubricantes y aditivos		44'587,100
Vestuario, blancos, prendas de protección y artículos deportivos		997,200
Vestuario y uniformes		555,000
Prendas de seguridad y protección personal		416,600
Productos textiles		24,500
Blancos y otros productos textiles, excepto prendas de vestir		1,100
Herramientas, refacciones y accesorios menores		2'983,500
Herramientas menores		252,500
Refacciones y accesorios menores de edificios		134,900
Refacciones y accesorios menores de mobiliario y equipo de administración, educacional y recreativo		104,500
Refacciones y accesorios menores de equipo de cómputo y tecnologías de la información		430,400
Refacciones y accesorios menores de equipo de transporte		115,500
Refacciones y accesorios menores de maquinaria y otros equipos		1'735,500
Refacciones y accesorios menores otros bienes muebles		210,200
CAPÍTULO 3000: SERVICIOS GENERALES		\$300'265,000
Servicios básicos		30'081,600
Energía eléctrica		14'163,000
Gas		1'867,100
Agua		2'248,000
Telefonía tradicional		5'783,000
Telefonía celular		1'916,000
Servicios de telecomunicaciones y satélites		935,400
Servicios de acceso de internet, redes y procesamiento de información		1'490,000
Servicios postales y telegráficos		1'679,100
Servicios de arrendamiento		25'890,900
Arrendamiento de edificios		11'737,700

Arrendamiento de mobiliario y equipo de administración, educacional y recreativo	\$	1'231,200
Arrendamiento de equipo de transporte		18,000
Arrendamiento de maquinaria, otros equipos y herramientas		18,000
Arrendamiento de activos intangibles		12'138,000
Otros arrendamientos		748,000
Servicios profesionales, científicos, técnicos y otros servicios		57'230,800
Servicios legales, de contabilidad, auditoría y relacionados		11'481,000
Servicios de diseño, arquitectura, de ingeniería y actividades relacionadas		4'900,000
Servicios de consultoría administrativa, procesos, técnica y en tecnologías de la información		15'570,000
Servicios de capacitación		2'557,000
Servicios de apoyo administrativo, traducción, fotocopiado e impresión		6'143,700
Servicio de vigilancia		12'395,000
Servicios profesionales, científicos y técnicos integrales		4'184,100
Servicios financieros, bancarios y comerciales		25'977,000
Servicios financieros y bancarios		11'608,000
Servicios de recaudación, traslado y custodia de valores		2'300,000
Seguro de bienes patrimoniales		12'038,000
Fletes y maniobras		31,000
Servicios de instalación, reparación, mantenimiento y conservación		47'126,800
Conservación y mantenimiento menor de inmuebles		1'102,100
Instalación, reparación y mantenimiento de mobiliario y equipo de administración, educacional y recreativo		246,500
Instalación, reparación y mantenimiento de equipo de cómputo y tecnologías de la información		7'305,300
Reparación y mantenimiento de equipo de transporte		20'511,000
Instalación, reparación y mantenimiento de maquinaria, otros equipos y herramienta		4'946,500
Servicios de limpieza y manejo de desechos		12'315,400
Servicios de jardinería y fumigación		700,000
Servicios de comunicación social y publicidad		62'620,700
Difusión por radio, televisión y otros medios de mensajes sobre programas y actividades gubernamentales		62'465,500
Servicios de revelado de fotografías		155,100
Servicios de la industria fílmica, del sonido y del video		100
Servicios de traslado y viáticos		7'634,500
Pasajes aéreos		2'582,400
Pasajes terrestres		1'675,700
Viáticos en el país		2'633,400
Viáticos en el extranjero		625,600
Otros servicios de traslado y hospedaje		117,400
Servicios oficiales		21'428,000
Gastos de orden social y cultural		13'156,500
Exposiciones		6'100,000
Gastos de representación		2'171,500
Otros servicios generales		22'274,700
Impuestos y derechos		1'659,900

Sentencias y resoluciones por autoridad competente	\$	1,000
Otros gastos por responsabilidades		100
Impuesto sobre nóminas y otros que se deriven de una relación laboral		19'683,000
Otros servicios generales		930,700
CAPÍTULO 4000: TRANSFERENCIAS, ASIGNACIONES, SUBSIDIOS Y OTRAS AYUDAS		12,337'188,000
Transferencias internas y asignaciones al Sector Público		11,672'917,000
Asignaciones presupuestarias al Poder Legislativo		173'524,000
Asignaciones presupuestarias al Poder Judicial		384'333,000
Asignaciones presupuestarias a Órganos Autónomos		530'236,000
Transferencias internas otorgadas a Entidades Paraestatales No Empresariales y No Financieras		10,484'047,000
Transferencias internas otorgadas a Entidades Paraestatales Empresariales y No Financieras		100'777,000
Transferencias al resto del Sector Público		16'565,000
Transferencias otorgadas para Entidades Paraestatales Empresariales y No Financieras		16'565,000
Subsidios y subvenciones		99'006,000
Subsidios a la vivienda		95'431,000
Otros subsidios		3'575,000
Ayudas sociales		104'456,000
Ayudas sociales a personas		68'399,000
Becas y otras ayudas para programas de capacitación		540,000
Ayudas sociales a instituciones de enseñanza		147,000
Ayudas sociales a actividades científicas o académicas		650,000
Ayudas sociales a instituciones sin fines de lucro		34'720,000
Pensiones y jubilaciones		414'044,000
Pensiones		414'044,000
Transferencias a Fideicomisos, Mandatos y Otros Análogos		30'200,000
Transferencias a Fideicomisos Públicos de Entidades Paraestatales No Empresariales y No Financieras		30'200,000
CAPÍTULO 5000: BIENES MUEBLES, INMUEBLES E INTANGIBLES		\$30'000,000
Mobiliario y Equipo de Administración		15'000,000
Muebles de oficina y estantería		7'000,000
Equipo de cómputo y de tecnologías de la información		8'000,000
Vehículos y Equipo de Transporte		15'000,000
Vehículos y equipo de transporte terrestre		15'000,000
CAPÍTULO 6000: INVERSIÓN PÚBLICA		\$1,706'140,000
Obra pública en Bienes de Dominio Público		674'626,000
División de terrenos y construcción de obras de urbanización		157'826,000
Construcción de vías de comunicación		516'800,000
Obra Pública en Bienes Propios		116'500,000
Edificación habitacional		20'000,000
Edificación no habitacional		96'500,000
Proyectos Productivos y Acciones de Fomento		915'014,000
Estudios, formulación y evaluación de proyectos productivos no incluidos en conceptos anteriores de éste capítulo		54'297,000

Ejecución de proyectos productivos no incluidos en conceptos anteriores de este capítulo	\$	860'717,000
CAPÍTULO 7000: INVERSIONES FINANCIERAS Y OTRAS PROVISIONES		280'194,000
Inversiones en Fideicomisos, Mandatos y Otros Análogos		271'734,000
Inversiones en fideicomisos públicos empresariales y no financieros		271'734,000
Provisiones para Contingencias y Otras Erogaciones Especiales		8'460,000
Contingencias por fenómenos naturales		7'520,000
Contingencias socioeconómicas		940,000
CAPÍTULO 8000: PARTICIPACIONES Y APORTACIONES		3,130'326,000
Participaciones		2,119'749,000
Fondo General de Participaciones		1,225'088,000
Fondo de Fomento Municipal		552'465,000
Participaciones de las Entidades Federativas a los Municipios		342'196,000
Aportaciones		1,010'577,000
Aportaciones de las Entidades Federativas a los Municipios		1,010'577,000
CAPÍTULO 9000: DEUDA PÚBLICA		\$297'701,000
Amortización de la Deuda Pública		84'563,000
Amortización de la deuda interna con instituciones de crédito		84'563,000
Intereses de la Deuda Pública		212'510,000
Intereses de la deuda interna con Instituciones de Crédito		212'510,000
Gasto de la Deuda Pública		628,000
Gasto de la deuda pública interna		628,000
GASTO TOTAL		19,417'341,000

ARTÍCULO 13. En cumplimiento a las disposiciones establecidas por el CONAC, el Gasto Total previsto en este Presupuesto ha sido formulado, en su clasificación funcional del gasto de acuerdo a las siguientes finalidades:

FINALIDAD	IMPORTE
Gobierno	\$ 3,035'173,200
Desarrollo Social	11,535'339,600
Desarrollo Económico	1,418'801,200
Otras no clasificadas en Funciones anteriores	3,428'027,000
GASTO TOTAL	19,417'341,000

Y de acuerdo a las siguientes funciones y subfunciones:

FINALIDAD / FUNCIÓN / SUBFUNCIÓN	IMPORTE
GOBIERNO	3,035'173,200
Legislación	222'037,400
Legislación	173'524,000
Fiscalización	48'513,400
Justicia	1,010'857,100
Impartición de justicia	408'301,700
Procuración de justicia	417'160,000
Reclusión y readaptación social	165'261,400
Derechos humanos	20'134,000
Coordinación de la Política de Gobierno	312'078,000
Presidencia / Gubernatura	84'885,000
Política interior	77'666,900
Preservación y cuidado del patrimonio público	9'306,400

Función pública	\$	57'013,900
Asuntos jurídicos		3'404,600
Organización de procesos electorales		75'238,000
Población		34,000
Otros		4'529,200
Relaciones Exteriores		2'000,000
Relaciones exteriores		2'000,000
Asuntos Financieros y Hacendarios		353'235,800
Asuntos hacendarios		353'235,800
Asuntos de Orden Público y de Seguridad Interior		495'566,100
Policía		260'761,900
Protección civil		318,000
Otros asuntos de orden público y seguridad		88'602,900
Sistema Nacional de Seguridad Pública		145'883,300
Otros Servicios Generales		639'398,800
Servicios registrales, administrativos y patrimoniales		539'874,000
Servicios estadísticos		4'374,800
Servicios de comunicación y medios		12'877,200
Acceso a la información pública gubernamental		19'153,000
Otros		63'119,800
DESARROLLO SOCIAL		11,535'339,600
Protección Ambiental		268'338,000
Ordenación de desechos		988,500
Administración del agua		78'417,900
Ordenación de aguas residuales, drenaje y alcantarillado		83'989,400
Reducción de la contaminación		53'703,200
Protección de la diversidad biológica y del paisaje		31'958,400
Otros de protección ambiental		19'280,600
Vivienda y Servicios a la Comunidad		430'088,700
Urbanización		116'348,500
Desarrollo comunitario		140'506,200
Abastecimiento de agua		5'000,000
Vivienda		115'174,000
Servicios Comunes		28'500,000
Desarrollo Regional		24'560,000
Salud		2,308'269,000
Prestación de servicios de salud a la comunidad		473'124,000
Prestación de servicios de salud a la persona		484'477,000
Generación de recursos para la salud		38'500,000
Rectoría del sistema de salud		6'669,000
Protección social en salud		1,305'499,000
Recreación, Cultura y Otras Manifestaciones Sociales		415'505,500
Deporte y recreación		130'874,500
Cultura		250'418,000
Radio, televisión y editoriales		34'213,000
Educación		7,363'612,000
Educación básica		6,139'638,000

Educación media superior	\$	314'638,200
Educación superior		796'997,800
Educación para adultos		53'445,000
Otros servicios educativos y actividades inherentes		58'893,000
Protección Social		668'275,900
Familia e hijos		7'746,900
Desempleo		23'675,400
Alimentación y nutrición		118'476,600
Otros grupos vulnerables		175'659,800
Otros de seguridad social y asistencia social		342'717,200
Otros Asuntos Sociales		81'250,500
Otros asuntos sociales		81'250,500
DESARROLLO ECONÓMICO		\$1,418'801,200
Asuntos Económicos, Comerciales y Laborales en General		480'214,100
Asuntos económicos y comerciales en general		406'676,200
Asuntos laborales generales		73'537,900
Agropecuaria, Silvicultura, Pesca y Caza		148'694,000
Agropecuaria		83'044,200
Agroindustrial		18'640,900
Hidroagrícola		11'000,000
Apoyo financiero a la banca y seguro agropecuario		36'008,900
Minería, Manufacturas y Construcción		30'000,000
Construcción		30'000,000
Transporte		441'461,300
Transporte por carretera		335'249,000
Otros relacionados con transporte		106'212,300
Comunicaciones		85'000,000
Comunicaciones		85'000,000
Turismo		174'323,000
Turismo		174'323,000
Ciencia, Tecnología e Innovación		56'276,400
Investigación científica		243,000
Desarrollo tecnológico		12'384,400
Servicios científicos y tecnológicos		43'649,000
Otras Industrias y Otros Asuntos Económicos		2'832,400
Otros asuntos económicos		2'832,400
OTRAS NO CLASIFICADAS EN FUNCIONES ANTERIORES		3,428'027,000
Transacciones de la Deuda Pública / Costo Financiero de la Deuda		297'701,000
Deuda pública interna		297'701,000
Transferencias, Participaciones y Aportaciones entre diferentes Niveles y Órdenes de Gobierno		3,130'326,000
Participaciones entre diferentes niveles y órdenes de gobierno		2,119'749,000
Aportaciones entre diferentes niveles y órdenes de gobierno		1,010'577,000
GASTO TOTAL		19,417'341,000

ARTÍCULO 14. En cumplimiento a las disposiciones establecidas por el CONAC, el gasto total previsto en este Presupuesto ha sido formulado, en su clasificación por tipo de gasto:

CLASIFICADOR POR TIPO DE GASTO	IMPORTE
Gasto Corriente	\$ 14,782'651,000
Capítulo 1000: Servicios personales	1,202'279,000
Capítulo 2000: Materiales y suministros	133'248,000
Capítulo 3000: Servicios generales	300'265,000
Capítulo 4000: Transferencias, asignaciones, subsidios y otras ayudas	11,923'144,000
Capítulo 8000: Participaciones y aportaciones	1,010'577,000
Capítulo 9000: Deuda Pública	213'138,000
Gasto de Capital	2,016'334,000
Capítulo 5000: Adquisición de bienes muebles, inmuebles e intangibles	30'000,000
Capítulo 6000: Inversión pública	1,706'140,000
Capítulo 7000: Inversiones financieras y otras provisiones	280'194,000
Amortización de la deuda y disminución de pasivos	84'563,000
Capítulo 9000: Deuda Pública	84'563,000
Pensiones y jubilaciones	414'044,000
Capítulo 4000: Transferencias, asignaciones, subsidios y otras ayudas	414'044,000
Participaciones	2,119'749,000
Capítulo 8000: Participaciones y aportaciones	2,119'749,000
GASTO TOTAL	19,417'341,000

ARTÍCULO 15. En cumplimiento a las disposiciones establecidas por el CONAC, el gasto total previsto en este Presupuesto ha sido formulado, en la siguiente clasificación administrativa:

CLASIFICACIÓN ADMINISTRATIVA	IMPORTE
GOBIERNO GENERAL ESTATAL O DEL DISTRITO FEDERAL	\$ 19,180'240,000
Gobierno Estatal o del Distrito Federal	7,911'777,000
Poder Ejecutivo	6,813'580,000
Poder Legislativo	173'524,000
Poder Judicial	384'333,000
Órganos Autónomos	540'340,000
IEE. Instituto Estatal Electoral	75'238,000
CEDH. Comisión Estatal de Derechos Humanos	18'134,000
ITEA. Instituto de Transparencia del Estado de Aguascalientes	21'268,000
OSF. Órgano Superior de Fiscalización	28'749,000
FGEA. Fiscalía General del Estado de Aguascalientes	396'951,000
Entidades Paraestatales y Fideicomisos No Empresariales y No Financieros	10,854'419,000
Entidades Paraestatales no Empresariales y no Financieras	10,471'598,000
Fideicomisos Públicos no Empresariales y no Financieros	382'821,000
Instituciones Públicas de Seguridad Social	414'044,000
ENTIDADES PARAESTATALES EMPRESARIALES NO FINANCIERAS	237'101,000
GASTO TOTAL	19,417'341,000

ARTÍCULO 16. El Gasto Público se ejercerá, en su clasificación administrativa, a través de los siguientes Ramos de la Administración Pública Estatal:

RAMOS	IMPORTE
I. Ramos Autónomos	\$ 1,100'197,000
a. Ramo 01: Poder Legislativo	173'524,000
b. Ramo 02: Poder Judicial	384'333,000
c. Ramo 08: Fiscalía	398'951,000

d. Ramo 16: Político – Electoral	\$ 75'238,000
e. Ramo 17: Órganos Autónomos	68'151,000
II. Ramos Administrativos	14,497'617,000
a. Ramo 03: Ejecutivo	88'952,000
b. Ramo 04: Gobierno	829'897,000
c. Ramo 05: Finanzas y Oficialía	904'738,000
d. Ramo 06: Desarrollo Social	659'201,000
e. Ramo 07: Infraestructura y Comunicaciones	1,075'792,000
f. Ramo 09: Desarrollo Económico	620'472,000
g. Ramo 10: Planeación	110'502,000
h. Ramo 11: Fiscalización	36'509,000
i. Ramo 12: Desarrollo Rural y Agroempresarial	148'694,000
j. Ramo 13: Educación	7,711'868,000
k. Ramo 14: Salud	2,273'443,000
l. Ramo 15: Unidades Auxiliares	37'549,000
III. Ramos Generales	3,819'527,000
a. Ramo 18: Participaciones, Aportaciones y Apoyos Extraordinarios	3,130'326,000
b. Ramo 19: Deuda Pública	297'701,000
c. Ramo 20: Previsiones Económicas	391'500,000
GASTO TOTAL	19,417'341,000

ARTÍCULO 17. En cumplimiento a las disposiciones establecidas por el CONAC, el gasto total previsto en este Presupuesto ha sido formulado, en su clasificación por Fuente de Financiamiento:

FUENTES DE FINANCIAMIENTO	IMPORTE
Recursos Fiscales	\$ 9,321'115,000
Recursos Fiscales Ordinarios	9,321'115,000
Ingresos Propios	1,284'951,000
Recursos Propios de Entidades y Órganos Autónomos	1,284'951,000
Recursos Federales	8,811'275,000
FONE. Nómina Educativa y Gasto Operativo	5,467'088,000
FASS. Servicios de Salud	1,472'088,000
FISE. Infraestructura Social Estatal	40'701,000
FISM. Infraestructura Social Municipal	295'075,000
FORTAMUN. Fortalecimiento de los Municipios	715'502,000
FAM-AS. Asistencia Social	87'465,000
FAM-IEB. Infraestructura Educativa Básica	86'812,000
FAM-IES. Infraestructura Educativa Superior	119'168,000
FAM-IEMS. Infraestructura Educativa Media Superior	4'614,000
FAET. Educación Tecnológica	61'607,000
FAEA. Educación de Adultos	38'498,000
FASP. Seguridad Pública	105'556,000
FAFEF. Fondo de Aportaciones para el Fortalecimiento de las Entidades Federativas	317'101,000
GASTO TOTAL	19,417'341,000

ARTÍCULO 18. En cumplimiento a las disposiciones establecidas por el CONAC, el gasto total previsto en este Presupuesto ha sido formulado, en su clasificación Programática:

CLASIFICACIÓN PROGRAMÁTICA	IMPORTE
Programas Presupuestarios	\$ 19,417'341,000
Programas	16,999'891,000
Subsidios: Sector Social y Privado o Entidades Federativas y Municipios	1,199'235,700
Sujetos a reglas de operación	1,146'436,700
Otros subsidios	52'799,000
Desempeño de las Funciones	13,028'033,200
Prestación de servicios públicos	11,575'451,200
Promoción y fomento	502'167,100
Regulación y supervisión	167'910,000
Proyectos de inversión	6'018,000
Planeación, seguimiento y evaluación de políticas públicas	394'055,800
Específicos	382'431,100
Administrativos y de apoyo	748'144,400
Apoyo al proceso presupuestario y para mejorar la eficiencia institucional	472'516,300
Apoyo a la función pública y al mejoramiento de la gestión	79'323,100
Operaciones ajenas	196'305,000
Compromisos	384'333,000
Obligaciones de cumplimiento de resolución jurisdiccional	384'333,000
Obligaciones	312'466,700
Pensiones y jubilaciones	312'466,700
Programas de Gasto Federalizado (Gobierno Federal)	1,327'678,000
Gasto Federalizado	1,327'678,000
Participaciones a Entidades Federativas	2,119'749,000
Participaciones a Entidades Federativas	2,119'749,000
Participaciones a Entidades Federativas	2,119'749,000
Costo financiero, deuda o apoyos a deudores y ahorradores de la banca	297'701,000
Costo financiero, deuda o apoyos a deudores y ahorradores de la banca	297'701,000
Costo financiero, deuda o apoyos a deudores y ahorradores de la banca	297'701,000

CAPÍTULO III**De los Ramos de la Administración Pública Estatal***SECCIÓN PRIMERA**Del Ramo Autónomo**01 Poder Legislativo*

ARTÍCULO 19. Las erogaciones previstas para el **Congreso del Estado** importan la cantidad de **\$173'524,000** y se aplicarán por la fuente de financiamiento y objeto del gasto siguiente:

I. Recursos Fiscales Ordinarios	\$ 173'524,000
a. Capítulo 4000: Transferencias, asignaciones, subsidios y otras ayudas	173'524,000

Los recursos señalados en esta Fracción, se destinarán en su totalidad a cubrir la operación y equipamiento del Congreso del Estado.

*SECCIÓN SEGUNDA**Del Ramo Autónomo**02 Poder Judicial*

ARTÍCULO 20. Las erogaciones previstas para el Supremo Tribunal de Justicia importan la cantidad de **\$384'333,000** y se aplicarán por la fuente de financiamiento y objeto del gasto siguiente:

I. Recursos Fiscales Ordinarios	\$ 384'333,000
a. Capítulo 4000: Transferencias, asignaciones, subsidios y otras ayudas	384'333,000

Los recursos señalados en esta Fracción, se destinarán en su totalidad a cubrir la operación y equipamiento del Supremo Tribunal de Justicia.

Estos recursos incluyen \$21'733,340 asignados a la operación de la Sala Administrativa – Electoral de acuerdo a los siguientes capítulos:

Cap. 1000 Servicios Personales	\$ 19'719,126
Cap. 2000 Materiales y Suministros	1'014,000
Cap. 3000 Servicios Generales	1'000,214
Total	21'733,340

El Supremo Tribunal de Justicia podrá hacer uso para su operación, de los recursos que obtiene directamente por recuperación de los servicios que presta a los particulares, mismos que deberá incluir en sus informes de ingresos y egresos correspondientes.

SECCIÓN TERCERA
Del Ramo Administrativo
03 Ejecutivo

ARTÍCULO 21. Las erogaciones previstas para el **Despacho del Ejecutivo Estatal** importan la cantidad de **\$84'885,000** e incluye los relativos a sus unidades de apoyo: Oficina del C. Gobernador, Secretaría Particular, Coordinación de Asesores, Dirección General de Administración y Servicios, Dirección General de Asuntos Internacionales. Este monto se aplicará por fuente de financiamiento y objetos del gasto siguientes:

I. Recursos Fiscales Ordinarios	\$ 84'885,000
a. Capítulo 1000: Servicios personales	57'789,000
b. Capítulo 2000: Materiales y suministros	7'212,000
c. Capítulo 3000: Servicios generales	15'234,000
d. Capítulo 4000: Transferencias, asignaciones, subsidios y otras ayudas	4'650,000

Los recursos señalados en el inciso d de esta Fracción, se destinarán al otorgamiento de subsidios, de conformidad a lo establecido en la Fracción XXXV del Artículo 2° de este Decreto.

ARTÍCULO 22. Las erogaciones previstas para la **Jefatura de Gabinete** importan la cantidad de **\$4'067,000** y se aplicarán por fuente de financiamiento y objetos del gasto siguientes:

I. Recursos Fiscales Ordinarios	\$ 4'067,000
a. Capítulo 1000: Servicios personales	2'923,000
b. Capítulo 2000: Materiales y suministros	135,000
c. Capítulo 3000: Servicios generales	1'009,000

SECCIÓN CUARTA
Del Ramo Administrativo
04 Gobierno

ARTÍCULO 23. Las erogaciones previstas para la **SEGGOB. Secretaría General de Gobierno** importan la cantidad de **\$326'901,000**, incluye las previsiones para el Fondo de Desastres Naturales por **\$7'520,000** y para el Fondo de Responsabilidad del Estado por **\$940,000** y se aplicarán por fuente de financiamiento y objetos del gasto siguientes:

I. Recursos Fiscales Ordinarios	\$ 221'345,000
a. Capítulo 1000: Servicios personales	132'568,000
b. Capítulo 2000: Materiales y suministros	4'386,000
c. Capítulo 3000: Servicios generales	25'514,000
d. Capítulo 6000: Inversión pública	50'417,000
e. Capítulo 7000: Inversiones financieras y otras provisiones	8'460,000

Los recursos señalados en los incisos a, b y c de esta Fracción, **incluyen catorce millones seiscientos diecinueve mil setecientos pesos** correspondientes al Gasto de Operación de la **Junta Local de Conciliación y Arbitraje**.

Por otra parte, los recursos señalados en el inciso d de esta Fracción, incluyen **treinta y seis millones trecientos veinticinco mil pesos** que serán destinados como contraparte estatal al Convenio de Coordinación del marco del Sistema Nacional de Seguridad Pública y **catorce millones noventa y dos mil pesos** como contraparte estatal a los programas del Servicio Nacional de Empleo.

Los recursos del Fondo de Desastres Naturales se destinarán a cubrir las erogaciones que se requieran para prever o resarcir los efectos de desastres naturales o contingencias por fenómenos meteorológicos o de cualquier otra causa, que causen daños o pongan en riesgo una región, zona o actividad económica en el Estado. Para su ejercicio será necesaria la elaboración de un dictamen que establezca la evaluación de las inversiones necesarias para prever o resarcir el impacto de los mismos.

Se podrá disponer total o parcialmente de los recursos de este fondo para ser reasignados a favor del Fideicomiso del Fondo de Desastres Naturales o al Fideicomiso de Desastres Naturales del Estado de Aguascalientes que, adicionados con recursos de origen federal, se destinará a atender los efectos de desastres naturales en apego a las disposiciones de la materia.

Los recursos del Fondo de Responsabilidad del Estado se destinarán al pago de indemnizaciones para cubrir los daños que se causen en los bienes o derechos de los particulares, con motivo de la actividad administrativa irregular del Estado. Para la disposición objetiva y directa de los recursos de este Fondo deberán cumplirse los requisitos y procedimientos que al efecto señale la legislación específica de la materia.

II. Fondo de Aportaciones Federales	\$	105'556,000
a. Capítulo 6000: Inversión pública		105'556,000

Los recursos señalados en esta Fracción se refieren al FASP. Fondo de Aportaciones para la Seguridad Pública, los cuales se destinarán a cubrir erogaciones por inversiones en materia de Seguridad Pública en el Estado.

Estos, deberán considerar recursos para el buen funcionamiento de las instalaciones de Seguridad Pública Municipales de conformidad con las disposiciones legales aplicables.

Los recursos señalados en el inciso d de la Fracción I e inciso a de la Fracción II del presente Artículo, deberán reasignarse a los diferentes capítulos, conceptos, partidas, ramos y ejecutores según se establezca en el Anexo Técnico Único del Convenio de Coordinación del marco del Sistema Nacional de Seguridad Pública para el 2017, no aplicando para dichas reasignaciones las reglas del Artículo 27 del presente Decreto.

ARTÍCULO 24. Las erogaciones previstas para la **SSP. Secretaría de Seguridad Pública** importan la cantidad de **\$475'436,000** y se aplicarán por fuentes de financiamiento y objetos del gasto siguientes:

I. Recursos Fiscales Ordinarios	\$	475'436,000
a. Capítulo 1000: Servicios personales		380'501,000
b. Capítulo 2000: Materiales y suministros		46'619,000
c. Capítulo 3000: Servicios generales		48'316,000

ARTÍCULO 25. Las erogaciones previstas para el **IESPA. Instituto Estatal de Seguridad Pública de Aguascalientes** importan la cantidad de **\$21'162,000** y se aplicarán por fuentes de financiamiento y objeto del gasto siguiente:

I. Recursos Fiscales Ordinarios	\$	17'924,000
a. Capítulo 4000: Transferencias, asignaciones, subsidios y otras ayudas		17'924,000

Los recursos señalados en esta Fracción tendrán la característica de Transferencias a favor del IESPA, el cual será responsable de su ejercicio de conformidad a las disposiciones aplicables y se destinarán en su totalidad a cubrir su operación y equipamiento.

II. Recursos Propios de Entidades y Órganos Autónomos	\$	3'238,000
a. Capítulo 4000: Transferencias, asignaciones, subsidios y otras ayudas		3'238,000

Los recursos señalados en esta Fracción se refieren a la estimación de los ingresos previstos en el Artículo 1º, Fracción I, numeral 2, subnumeral 22, apartado 222, inciso h, numeral 3, subnumeral 31, apartado 312, inciso n, subnumeral 32, apartado 321, inciso a de la Ley de Ingresos, mismos que en la medida de sus ingresos reales, y adicionados a las Transferencias que reciba se destinarán en su totalidad a cubrir la operación y equipamiento del IESPA.

ARTÍCULO 26. Las erogaciones previstas para el **OISJUPA. Órgano Implementador del Sistema de Justicia Penal de Aguascalientes** importan la cantidad de **\$6'398,000** y se aplicarán por fuentes de financiamiento y objeto del gasto siguiente:

I. Recursos Fiscales Ordinarios	\$ 6'354,000
a. Capítulo 4000: Transferencias, asignaciones, subsidios y otras ayudas	6'354,000

Los recursos señalados en esta Fracción tendrán la característica de Transferencias a favor del OISJUPA, el cual será responsable de su ejercicio de conformidad a las disposiciones aplicables y se destinarán en su totalidad a cubrir su operación y equipamiento.

II. Recursos Propios de Entidades y Órganos Autónomos	\$ 44,000
a. Capítulo 4000: Transferencias, asignaciones, subsidios y otras ayudas	44,000

Los recursos señalados en esta Fracción se refieren a la estimación de los ingresos previstos en el Artículo 1º, Fracción I, numeral 3, subnumeral 32, apartado 321, inciso d, de la Ley de Ingresos, mismos que en la medida de sus ingresos reales, y adicionados a las Transferencias que reciba se destinarán en su totalidad a cubrir la operación y equipamiento del OISJUPA.

SECCIÓN QUINTA
Del Ramo Administrativo
05 Finanzas y Oficialía

ARTÍCULO 27. Las erogaciones previstas para la **SEFI. Secretaría de Finanzas** importan la cantidad de **\$370'075,000** y se aplicarán por fuente de financiamiento y objetos del gasto siguientes:

I. Recursos Fiscales Ordinarios	\$ 370'075,000
a. Capítulo 1000: Servicios personales	135'566,000
b. Capítulo 2000: Materiales y suministros	39'487,000
c. Capítulo 3000: Servicios generales	65'022,000
d. Capítulo 5000: Bienes muebles, inmuebles e intangibles	30'000,000
e. Capítulo 6000: Inversión pública	100'000,000

Los recursos previstos en el inciso d de esta Fracción, incluyen **treinta millones de pesos** para las previsiones del Fondo para Adquisición de Bienes Muebles, Inmuebles e Intangibles, el cual se podrá destinar a la adquisición de bienes para las Dependencias que contribuyan a mejorar la calidad o cantidad de servicios públicos en beneficio de la ciudadanía. Estos recursos serán reasignados hacia las Dependencias de los demás ramos para su erogación.

Los recursos previstos en el inciso e de esta Fracción, serán destinados para las previsiones del Fondo de Inversiones en Coordinación con Otros Órdenes de Gobierno, el cual se podrá destinar a Gasto de Capital, con recursos complementarios provenientes del Gobierno Federal, Ayuntamientos y otras organizaciones de la sociedad civil con fines no lucrativos. Por tal motivo, este Fondo podrá ser objeto de reasignaciones hacia los demás ramos, en función de la naturaleza y unidad ejecutora de los convenios respectivos, pudiendo de la misma manera, ser reasignado este Fondo a los Capítulos 2000, 3000 y 4000, siempre y cuando dicho Fondo se utilice como contraparte estatal para programas en coordinación con otros órdenes de gobierno.

De los recursos señalados en el párrafo anterior y de acuerdo a la disponibilidad de los mismos, se podrán destinar hasta **quince millones de pesos** a programas y proyectos de los Institutos Tecnológicos de Aguascalientes, El Llano y Pabellón de Arteaga, con recursos complementarios provenientes del Gobierno Federal, siempre y cuando se cumplan con los requisitos exigidos para cada convenio.

Se autoriza al Gobernador, a través de la SEFI, para realizar reasignaciones, según las siguientes reglas:

I. Reasignaciones dentro de un mismo Capítulo:

a) Podrán realizarse reasignaciones entre los diferentes conceptos, partidas, entre los diferentes ramos y entre diferentes ejecutores respecto de un mismo Capítulo.

b) En el caso del ejecutor Secretaría de Seguridad Pública, podrá ser objeto de reasignación únicamente como destino.

II. Reasignaciones entre diferentes Capítulos:

a) Podrán realizarse reasignaciones entre los diferentes conceptos, partidas, entre los diferentes ramos y entre diferentes ejecutores respecto de diferentes capítulos.

b) El Capítulo 1000 sólo podrá ser objeto de reasignación como Capítulo de origen. Como excepción a lo anterior, podrá ser objeto de reasignación como destino, teniendo como origen cualquier Capítulo, siempre y cuando se trate de pago de indemnizaciones conforme a la Ley, así mismo, podrá ser objeto de reasignación como destino, tratándose de compensaciones extraordinarias en los términos del Artículo 98 de este Decreto, en cuyo caso los recursos deberán de provenir de los Capítulos 2000, 3000 y 4000.

c) Los Capítulos 2000, 3000 y 4000, sólo podrán ser objeto de reasignación como origen y destino entre estos mismos Capítulos, y podrán ser objeto de reasignación entre los demás Capítulos únicamente como origen, con excepción de lo establecido en el presente Artículo para provisiones para el Fondo de Inversiones en Coordinación con otros Órdenes de Gobierno, en donde los Capítulos 2000, 3000 y 4000 podrán ser objeto de reasignación como destino para dar suficiencia a la contraparte estatal dentro de ese Fondo.

Así mismo, el Capítulo 4000 podrá ser objeto de reasignación como destino teniendo como origen cualquier Capítulo, cuando los recursos tengan como finalidad utilizarse en el Ramo 20 Provisiones Económicas; pudiendo ser objeto de reasignación como destino teniendo como origen cualquier Capítulo cuando los recursos tengan como finalidad realizar el pago de obligaciones fiscales a cargo de las Entidades.

d) Tratándose de reasignaciones entre el Gasto de Capital que se conforma de los Capítulos 5000, 6000 y 7000, podrán ser objeto de reasignación adecuación presupuestal como origen y destino sólo entre estos mismos Capítulos, y respecto de los demás Capítulos, sólo podrán ser objeto de reasignaciones como destino, con la excepción de que como origen podrá reasignarse al Capítulo 8000; y de la misma manera, podrá reasignarse en los casos señalados en el último párrafo del inciso inmediato anterior.

e) El Capítulo 8000 podrá ser objeto de reasignación únicamente como capítulo de destino.

f) El Capítulo 9000 podrá ser objeto de reasignación como origen siempre y cuando no se incumplan las diversas obligaciones contraídas con los diferentes acreedores.

Para realizar éstas reasignaciones, será necesario contar con la información de los motivos y justificaciones que den origen a cada una de ellas. En todos los casos, estas reasignaciones de recursos deberán incluirse en la Cuenta Pública que enviará el Gobernador al Congreso según las disposiciones de la materia. En el caso que sea necesario ampliar el Presupuesto, el Gobernador solicitará autorización al Congreso en los términos de la Ley de Presupuesto.

Los recursos adicionales que por concepto de Fondos de Aportaciones Federales, así como los que se reciban del Gobierno Federal por concepto de Subsidios, Reasignaciones Federales por convenio u otros recursos federales transferidos al Gobierno del Estado, serán ejercidos en apego a las disposiciones del Presupuesto de Egresos de la Federación, convenios y demás instrumentos jurídicos que determinan su naturaleza y destino, sin que para ello se requiera la aprobación del Congreso. En todos los casos, éstas aplicaciones de recursos de origen federal deberán incluirse en la Cuenta Pública que enviará el Gobernador al Congreso según las disposiciones de la materia.

ARTÍCULO 28. Las erogaciones previstas para la **OFMA. Oficialía Mayor** importan la cantidad de **\$115'688,000** y se aplicarán por fuente de financiamiento y objetos del gasto siguientes:

I. Recursos Fiscales Ordinarios	\$	115'688,000
a. Capítulo 1000: Servicios personales		90'247,000
b. Capítulo 2000: Materiales y suministros		2'135,000
c. Capítulo 3000: Servicios generales		23'306,000

ARTÍCULO 29. Las erogaciones previstas para el **ISSSSPEA. Instituto de Seguridad y Servicios Sociales para los Servidores Públicos del Estado de Aguascalientes** importan la cantidad de **\$414'044,000** y se aplicarán por fuente de financiamiento y objeto de gasto siguientes:

I. Recursos Propios de Entidades y Órganos Autónomos	\$	414'044,000
a. Capítulo 4000: Transferencias, asignaciones, subsidios y otras ayudas		414'044,000

Los recursos señalados en esta Fracción se refieren a los ingresos previstos en el Artículo 1º, Fracción I, numeral 2, subnumeral 22, apartado 222, inciso g, subnumeral 23, apartado 232, inciso b, numeral 3, subnumeral 31, apartado 312, inciso af y numeral 5, subnumeral 51, inciso e de la Ley de Ingresos, mismos que, en la medida de sus ingresos reales, se destinarán en su totalidad a cubrir la operación y equipamiento del ISSSSPEA.

Con fundamento en lo establecido en el Artículo 5, Fracción V de la Ley de Disciplina Financiera de las Entidades Federativas y los Municipios, **se adjunta el ANEXO 1 que contiene la Valuación Actuarial de la Ley de Pensiones del ISSSSPEA con corte al 31 de diciembre de 2015.**

ARTÍCULO 30. Las erogaciones previstas para **Subsidios a Organizaciones de la Sociedad Civil, de Asistencia Técnica y/o Social del Ramo Administrativo 05 Finanzas y Oficialía** importan la cantidad de **\$4'931,000** y se aplicarán por fuente de financiamiento, objeto del gasto e institución siguientes:

I. Recursos Fiscales Ordinarios	\$	4'931,000
a. Capítulo 4000: Transferencias, asignaciones, subsidios y otras ayudas		4'931,000
1. INDETEC. Instituto para el Desarrollo Técnico de las Haciendas Públicas, en términos de los Artículos 22, 23 y 24 de la Ley de Coordinación Fiscal.		650,000

2. SUTEMA. Sindicato Único de Trabajadores del Estado y Municipios de Aguascalientes, en términos del convenio respectivo.	\$	781,000
3. Delegación de la Secretaría de Relaciones Exteriores en el Estado, en términos del convenio respectivo.		2'000,000
4. PROFECO. Procuraduría Federal del Consumidor, en términos del convenio respectivo.		1'500,000

SECCIÓN SEXTA

Del Ramo Administrativo
06 Desarrollo Social

ARTÍCULO 31. Las erogaciones previstas para la **SEBIDESO. Secretaría de Bienestar y Desarrollo Social** importan la cantidad de **\$119'046,000** y se aplicarán por fuente de financiamiento y objetos del gasto siguientes:

I. Recursos Fiscales Ordinarios	\$	119'046,000
a. Capítulo 1000: Servicios personales		43'278,000
b. Capítulo 2000: Materiales y suministros		3'061,000
c. Capítulo 3000: Servicios generales		14'484,000
d. Capítulo 4000: Transferencias, asignaciones, subsidios y otras ayudas		58'223,000

ARTÍCULO 32. Las erogaciones previstas para la **SMA. Secretaría de Medio Ambiente** importan la cantidad de **\$80'819,000** y se aplicarán por fuente de financiamiento y objetos del gasto siguientes:

I. Recursos Fiscales Ordinarios	\$	80'819,000
a. Capítulo 1000: Servicios personales		54'791,000
b. Capítulo 2000: Materiales y suministros		6'050,000
c. Capítulo 3000: Servicios generales		19'978,000

ARTÍCULO 33. Las erogaciones previstas para la **SEJUVA. Secretaría de la Juventud del Estado de Aguascalientes** importan la cantidad de **\$13'966,000** y se aplicarán por fuente de financiamiento y objetos del gasto siguientes:

I. Recursos Fiscales Ordinarios	\$	13'966,000
a. Capítulo 1000: Servicios personales		7'450,000
b. Capítulo 2000: Materiales y suministros		392,000
c. Capítulo 3000: Servicios generales		4'274,000
d. Capítulo 4000: Transferencias, asignaciones, subsidios y otras ayudas		1'850,000

ARTÍCULO 34. Las erogaciones previstas para el **DIF. Sistema para el Desarrollo Integral de la Familia** importan la cantidad de **\$242'377,000** y se aplicarán por fuentes de financiamiento y objeto del gasto siguiente:

I. Recursos Fiscales Ordinarios	\$	136'499,000
a. Capítulo 4000: Transferencias, asignaciones, subsidios y otras ayudas		136'499,000
II. Fondos de Aportaciones Federales		\$87'465,000
a. Capítulo 4000: Transferencias, asignaciones, subsidios y otras ayudas		87'465,000

Los fondos señalados en esta Fracción II se refieren al FAM-AS Fondo de Aportaciones Múltiples – Asistencia Social, que tendrán la característica de transferencias a favor del DIF y se destinarán a los fines previstos en el Artículo 40 de la Ley de Coordinación Fiscal.

III. Recursos Propios de Entidades y Órganos Autónomos	\$	18'413,000
a. Capítulo 4000: Transferencias, asignaciones, subsidios y otras ayudas		18'413,000

Los recursos señalados en esta Fracción se refieren a los ingresos previstos en el Artículo 1º, Fracción I, numeral 3, subnumeral 31, apartado 312, inciso ac, numeral 4, subnumeral 41, apartado 412, y numeral 5, subnumeral 51, inciso o de la Ley de Ingresos, mismos que, en la medida de sus ingresos reales y adicionales a las transferencias que reciba, se destinarán a su totalidad a cubrir la operación y equipamiento del DIF.

ARTÍCULO 35. Las erogaciones previstas para el **IVSOP. Instituto de Vivienda Social y Ordenamiento de la Propiedad del Estado** importan la cantidad de **\$115'174,000** y se aplicarán por fuente de financiamiento y objeto del gasto siguiente:

I. Recursos Fiscales Ordinarios	\$ 20'000,000
a. Capítulo 6000: Inversión Pública	20'000,000
II. Recursos Propios de Entidades y Órganos Autónomos	95'174,000
a. Capítulo 4000: Transferencias, asignaciones, subsidios y otras ayudas	95'174,000

Los recursos señalados en esta Fracción se refieren a los ingresos previstos en el Artículo 1º, Fracción I, numeral 3, subnumeral 31, apartado 312, inciso o y numeral 5, subnumeral 51, inciso g de la Ley de Ingresos, los cuales se destinarán en su totalidad a cubrir la operación, equipamiento e inversiones del IVSOP.

ARTÍCULO 36. Las erogaciones previstas para el **IAM. Instituto Aguascalentense de las Mujeres** importan la cantidad de **\$ 9'771,000** y se aplicarán por fuentes de financiamiento y objeto del gasto siguiente:

I. Recursos Fiscales Ordinarios	\$ 9'771,000
a. Capítulo 4000: Transferencias, asignaciones, subsidios y otras ayudas	9'771,000

Los recursos señalados en esta Fracción incluyen los recursos necesarios para dar cumplimiento a las obligaciones precisadas en la Ley de Acceso de las Mujeres a una Vida Libre de Violencia para el Estado de Aguascalientes.

Los recursos señalados en esta Fracción, se destinarán en su totalidad a cubrir la operación y equipamiento del Instituto.

ARTÍCULO 37. Las erogaciones previstas para el **IADPEA. Instituto de Asesoría y Defensoría Pública del Estado de Aguascalientes** importan la cantidad de **\$18'709,000** y se aplicarán por fuente de financiamiento y objeto del gasto siguiente:

I. Recursos Fiscales Ordinarios	\$ 18'709,000
a. Capítulo 4000: Transferencias, asignaciones, subsidios y otras ayudas	18'709,000

Los recursos señalados en esta Fracción se destinarán en su totalidad a cubrir la operación y equipamiento del IADPEA.

ARTÍCULO 38. Las erogaciones previstas para la **PROESPA. Procuraduría Estatal de Protección al Ambiente** importan la cantidad de **\$26'482,000** y se aplicarán por fuentes de financiamiento y objeto del gasto siguiente:

I. Recursos Fiscales Ordinarios	\$ 9'480,000
a. Capítulo 4000: Transferencias, asignaciones, subsidios y otras ayudas	9'480,000
II. Recursos Propios de Entidades y Órganos Autónomos	17'002,000
a. Capítulo 4000: Transferencias, asignaciones, subsidios y otras ayudas	17'002,000

Los recursos señalados en esta Fracción se refieren a los ingresos previstos en el Artículo 1º, Fracción I, numeral 2, subnumeral 22, apartado 222, inciso I, numeral 3, subnumeral 32, apartado 321, inciso e y numeral 4, subnumeral 41, apartado 412 de la Ley de Ingresos, mismos que, en la medida de sus ingresos reales y adicionados a las transferencias que reciba, se destinarán en su totalidad a cubrir la operación y equipamiento de la PROESPA.

ARTÍCULO 39. Las erogaciones previstas para el **Fideicomiso Ayuda a Personas con Discapacidad** importan la cantidad de **\$1'022,000** y se aplicarán por fuentes de financiamiento y objeto del gasto siguiente:

I. Recursos Fiscales Ordinarios	\$ 1'000,000
a. Capítulo 4000: Transferencias, asignaciones, subsidios y otras ayudas	1'000,000
II. Recursos Propios de Entidades y Órganos Autónomos	22,000
a. Capítulo 4000: Transferencias, asignaciones, subsidios y otras ayudas	22,000

Los recursos señalados en esta Fracción se refieren a los ingresos previstos en el Artículo 1º, Fracción I, numeral 3, subnumeral 31, apartado 312, inciso p y numeral 4, subnumeral 41, apartado 412 de la Ley de Ingresos, mismos que, en la medida de sus ingresos reales y adicionados a las transferencias que reciba se destinarán en su totalidad a cubrir la operación y fines del Fideicomiso.

ARTÍCULO 40. Las erogaciones previstas para el **Fideicomiso Ayuda a un Niño** importan la cantidad de **\$1'390,000** y se aplicarán por fuentes de financiamiento y objeto del gasto siguiente:

I. Recursos Fiscales Ordinarios	\$ 1'350,000
a. Capítulo 4000: Transferencias, asignaciones, subsidios y otras ayudas	1'350,000

II. Recursos Propios de Entidades y Órganos Autónomos	40,000
a. Capítulo 4000: Transferencias, asignaciones, subsidios y otras ayudas	40,000

Los recursos señalados en esta Fracción se refieren a los ingresos previstos en el Artículo 1º, Fracción I, numeral 3, subnumeral 31, apartado 312, inciso q y numeral 4, subnumeral 41, apartado 412 de la Ley de Ingresos, mismos que, en la medida de sus ingresos reales y adicionados a las transferencias que reciba se destinarán en su totalidad a cubrir la operación y fines del Fideicomiso.

ARTÍCULO 41. Las erogaciones previstas para el **Fideicomiso Ayuda a una Persona Senecta** importan la cantidad de **\$806,000** y se aplicarán por fuentes de financiamiento y objeto del gasto siguiente:

I. Recursos Fiscales Ordinarios	\$ 750,000
a. Capítulo 4000: Transferencias, asignaciones, subsidios y otras ayudas	750,000
II. Recursos Propios de Entidades y Órganos Autónomos	56,000
a. Capítulo 4000: Transferencias, asignaciones, subsidios y otras ayudas	56,000

Los recursos señalados en esta Fracción se refieren a los ingresos previstos en el Artículo 1º, Fracción I, numeral 3, subnumeral 31, apartado 312, inciso r y numeral 4, subnumeral 41, apartado 412 de la Ley de Ingresos, mismos que, en la medida de sus ingresos reales y adicionados a las transferencias que reciba se destinarán en su totalidad a cubrir la operación y fines del Fideicomiso.

ARTÍCULO 42. Las erogaciones previstas para **Subsidios a Organizaciones de la Sociedad Civil, de Asistencia Técnica y/o Social del Ramo Administrativo 06 Desarrollo Social** importan la cantidad de **\$29'639,000** y se aplicarán por fuente de financiamiento, objeto del gasto e instituciones siguientes:

I. Recursos Fiscales Ordinarios	\$ 29'639,000
a. Capítulo 4000: Transferencias, asignaciones, subsidios, y otras ayudas	29'639,000
1. Fundación Teletón México, A.C.	20'000,000
2. Cruz Roja Mexicana (Delegación Aguascalientes)	2'000,000
3. Ciudad de los Niños de Aguascalientes, A.C.	2'000,000
4. Orfanatorio "Casimira Arteaga" Hogar de la Niña, A.C.	770,000
5. Creación y Vida, A.C.	360,000
6. ANSPAC. Asociación Nacional Pro-Superación Personal, A.C.	240,000
7. Casa Descanso para Ancianos "Matilde Roubroy de Villanueva"	880,000
8. Patronato de Asistencia Social de Calvillo, A.C. (Asilo de Ancianos "San José")	120,000
9. Asilo de Ancianos de Pabellón de Arteaga, A.C.	120,000
10. Consejo Coordinador de O.S.C. de México	120,000
11. Mujer Contemporánea, A. C.	120,000
12. Hogar del Niño "María Auxiliadora", A.C.	120,000
13. Migrantes Organizados, A.C.	120,000
14. "Amigos para Siempre" Centro de Recuperación para Alcohólicos y Drogadictos	160,000
15. VIFAC Aguascalientes, A.C.	450,000
16. Centro de Estudios Diferenciados, A.C.	116,000
17. BIFAM Aguascalientes	156,000
18. Asociación Mexicana de Fibrosis Quística de Aguascalientes, A.C.	116,000
19. Cambiando una Vida, A.C.	150,000
20. Juntos en el Camino de la Esperanza, A.C.	100,000
21. Mujeres por la Libertad y un Bienestar para Todos, A.C.	100,000
22. Benefactores del Grupo Integración, A.C.	60,000
23. De mi Mano a tu Mano, A.C.	60,000
24. AACAFIQ, A.C.	60,000
25. Voluntarias Vicentinas de Aguascalientes, A.C.	60,000

26.	Comunidad Agazzi	\$	50,000
27.	C.I.D.A. Aguascalientes, A.C.		32,000
28.	Asociación Casas y Albergues de Rehabilitación "Agua Viva", A.C.		32,000
29.	Mesón del Buen Samaritano, A.C.		32,000
30.	AHABA, A.C.		32,000
31.	Casa Hogar "Dulce Refugio", A.C.		32,000
32.	Fundación Intervive, A.C.		24,000
33.	Fundación "Caballo Amigo", A.C.		24,000
34.	Paso a Paso con Él		16,000
35.	FARERSON, A.C.		15,000
36.	Centro de Promoción Femenina Casa de Jesús, A.C.		12,000
37.	Unión de Mujeres Trabajando en Cooperativa, A.C.		110,000
38.	Manos Unidas en Jesús Nazareno, A.C.		110,000
39.	Asociación de Rescate por Amigos de Esclerosis Múltiple de Aguascalientes, A.C.		140,000
40.	Fundación Integrante al Deporte, A.C.		60,000
41.	Asociación de Desarrollo Integral para Personas con Discapacidad Auditiva, A.C.		140,000
42.	Alas de Colores, A.C.		120,000
43.	Patronato Banco de Ojos y Tejidos de Aguascalientes		100,000

SECCIÓN SÉPTIMA

Del Ramo Administrativo

07 Infraestructura y Comunicaciones

ARTÍCULO 43. Las erogaciones previstas para la **SICOM. Secretaría de Infraestructura y Comunicaciones** importan la cantidad de **\$931'356,000** y se aplicarán por fuentes de financiamiento y objetos del gasto siguientes:

I. Recursos Fiscales Ordinarios	\$	614'255,000
a. Capítulo 1000: Servicios personales		98'472,000
b. Capítulo 2000: Materiales y suministros		8'250,000
c. Capítulo 3000: Servicios generales		12'436,000
d. Capítulo 6000: Inversión pública		495'097,000

DESCRIPCIÓN DE LA OBRA O PROYECTO:

IMPORTE

1. Dotación de uniformes escolares a estudiantes de nivel básico.	\$	40'000,000
2. Gestión y servicios relacionados con la Obra Pública.		34'848,000
- Control y seguimiento de las obras de infraestructura de los programas federales bajo la ejecución del Estado 2017 SICOM		15'560,000
- Control y seguimiento de las obras de infraestructura educativa bajo la ejecución del Estado 2017 IIFEA		3'088,000
- Servicios relacionados con la obra pública para peritajes de obra, permisos ambientales, licencias de construcción y servicios de publicación de convocatorias para el programa de infraestructura 2017		3'200,000
- Estudios y proyectos ejecutivos		10'000,000
- Supervisión externa		3'000,000
3. Aportación Estatal a Programas Convenidos con la Federación.		9'000,000
- Obras de infraestructura y actividades de Agua Potable, Alcantarillado y Saneamiento		4'500,000
- Promoción para el Desarrollo Turístico		500,000

- Obras y actividades sociales de los programas 3x1 para Migrantes	\$	1'000,000
- Obras y actividades sociales de los programas Hábitat y Programa de Rescate de Espacios Públicos		3'000,000
4. Continuación de Obras en Proceso.		32'000,000
- Conservación de la Red Estatal Carretera y vialidades municipales		32'000,000
5. Obras de Infraestructura Nuevas.		359'800,000
- Pago de afectaciones por obras de vialidad		25'000,000
- Obras para la Feria Nacional de San Marcos 2017		4'000,000
- Construcción de Paso a Desnivel en Av. Aguascalientes Pte. con Av. Adolfo Ruiz Cortines		96'000,000
- Construcción de Distribuidor Vial Av. Siglo XXI y Carr. 45 norte, salida a Zacatecas (primera etapa)		234'800,000
6. Programas y Acciones de Mejora Gubernamental		19'449,000
- Evaluación externa de desempeño de los Fondos Federales FAFEF, FAISE, FAM, FISM, FORTAMUN, FAETA, FASSA y FASP del ejercicio 2016		6'000,000
- Continuidad del Sistema de Evaluación del Desempeño (SED) e implementación del Presupuesto Basado en Resultados (PBR)		3'000,000
- Elaboración de Notas Técnicas y Análisis Costo Beneficio para gestión de proyectos ante la Federación		6'000,000
- Estudios, proyectos y planes maestros		4'449,000
TOTAL		495'097,000

Los recursos señalados en el inciso d de esta Fracción, corresponden a las previsiones para el Programa Directo Estatal, los cuales podrán ser objeto de reasignaciones hacia otros ramos administrativos, en función de la designación de la Dependencia o Entidad que ejecute las obras o proyectos bajo su responsabilidad.

Adicionalmente estos recursos podrán destinarse, como aportación estatal mediante convenio específico, a la ejecución de obras, proyectos o acciones de fomento que se realicen conjuntamente con aportaciones del Gobierno Federal, Ayuntamientos u organizaciones de la sociedad civil con fines no lucrativos.

Se autoriza al Gobernador para que, en los términos de lo dispuesto por la Ley de Obras Públicas y Servicios Relacionados del Estado de Aguascalientes, en el Ejercicio Fiscal del año 2017, adicionalmente a los montos señalados en esta Fracción, continúe la aplicación de los recursos correspondientes a la conclusión del Fondo de Aportaciones para la Seguridad Pública, Programa Directo Estatal, Fondo de Aportaciones para el Fortalecimiento de las Entidades Federativas, Fondo de Aportaciones a la Infraestructura Social Estatal aprobados en los Artículos 21, 41 y 61 del Presupuesto de Egresos del Estado de Aguascalientes para el Ejercicio Fiscal del Año 2016, así como los aprobados en los Artículos correspondientes de Presupuestos de Egresos del Estado para ejercicios fiscales anteriores al 2016.

Las obras, infraestructura y adquisición de bienes realizados con los recursos provenientes del endeudamiento autorizado por el Congreso en las dos secciones del Decreto número 208, publicado el día 4 de junio de 2012 en el Periódico Oficial del Estado, cuyas contrataciones y disposiciones fueron efectuadas en el Ejercicio Fiscal 2016, podrán seguir siendo ejercidas en el Ejercicio Fiscal 2017.

II. Fondos de Aportaciones Federales	\$	317'101,000
a. Capítulo 6000: Inversión pública		317'101,000

DESCRIPCIÓN DE LA OBRA O PROYECTO:	IMPORTE
Continuación de Obras en Proceso:	120'000,000
1. Modernización y ampliación de la prolongación de la Av. Independencia, tramo Paseos de Aguascalientes – Jesús Gómez Portugal, Jesús María, Ags. Cuarta etapa (2.5 km calzada poniente)	30'000,000
2. Modernización y ampliación de Carretera Maravillas – Tepetates – Paso Blanco a sección tipo A4S, tramo del km. 0+000 al 4+107.30, Jesús María, Aguascalientes, tercera etapa, incluye puente	52'000,000
3. Consolidación del Centro de Educación Ambiental y Recreativo Rodolfo Landeros Gallegos de la Ciudad de Aguascalientes	10'000,000
4. Consolidación de las puertas de acceso al Estado	28'000,000

Aportación Estatal a Programas Convenidos con la Federación	38'101,000
1. Obras de infraestructura de Agua Potable, Alcantarillado y Saneamiento	16'601,000
2. Obras de infraestructura para el Desarrollo Turístico	4'500,000
3. Obras de infraestructura de los Programas Hábitat y Rescate de Espacios Públicos	17'000,000
Obras de Infraestructura Nuevas:	159'000,000
1. Carretera Agostaderito, tramo Ent. Salto de los Salado – Tanque de Los Jiménez, a sección tipo A2, Tercera Etapa, km. 9+200 a km. 14+800 (5.6 km)	42'000,000
2. Reconstrucción de pavimento del Bulevar Adolfo Ruíz Cortines, tramo Av. Aguascalientes a Bulevar Siglo XXI Primera etapa	30'000,000
3. Construcción del Parque Urbano Manuel Gómez Morín (primera etapa)	28'500,000
4. Sustitución, rehabilitación, ampliación y mantenimiento de Centros de Salud del Estado	32'500,000
5. Consolidación de Infraestructura deportiva en Unidad Deportiva IV Centenario, primera etapa	8'000,000
6. Rehabilitación de Casas de la Cultura en los Municipios del Interior del Estado de Aguascalientes	9'000,000
7. Rehabilitación de Infraestructura Cultural en Teatros del Municipio de Aguascalientes (Teatro Víctor Sandoval, Teatro Antonio Leal y Romero, Teatro Aguascalientes y Teatro Morelos), incluye áreas exteriores, primera etapa	9'000,000
TOTAL	317'101,000

Los fondos señalados en esta Fracción se refieren al FAFEF. Fondo de Aportaciones para el Fortalecimiento de las Entidades Federativas, que se destinarán a los fines previstos en el Artículo 47 de la Ley de Coordinación Fiscal y se ejercerán de conformidad al Manual de Lineamientos y Políticas Generales para el Control de los Recursos de las Dependencias y Entidades del Gobierno del Estado de Aguascalientes.

Estos recursos podrán ser objeto de reasignaciones hacia otros ramos administrativos, en función de la designación de la Dependencia o Entidad que ejecute las obras o acciones bajo su responsabilidad.

ARTÍCULO 44. Las erogaciones previstas para el **INAGUA. Instituto del Agua del Estado** importan la cantidad de **\$144'436,000** y se aplicarán por fuentes de financiamiento y objetos del gasto siguientes:

I. Recursos Fiscales Ordinarios	\$	92'136,000
a. Capítulo 4000: Transferencias, asignaciones, subsidios y otras ayudas		34'411,000
b. Capítulo 6000: Inversión pública		57'725,000

Los recursos señalados en el inciso b de esta Fracción incluyen el Fondo de Mantenimiento a la Infraestructura, que tendrán la característica de transferencia a favor del INAGUA y se destinarán exclusivamente a la operación y mantenimiento de la infraestructura para el tratamiento y distribución de agua.

II. Recursos Propios de Entidades y Órganos Autónomos	\$	52'300,000
a. Capítulo 4000: Transferencias, asignaciones, subsidios y otras ayudas		52'300,000

Los recursos señalados en esta Fracción se refieren a los ingresos previstos en el Artículo 1º, Fracción I, numeral 3, subnumeral 31, apartado 312, inciso c de la Ley de Ingresos, mismos que, en la medida de sus ingresos reales y adicionados a las transferencias que reciba, se destinarán en su totalidad a cubrir la operación y equipamiento del INAGUA.

*SECCIÓN OCTAVA
Del Ramo Autónomo
08 Fiscalía*

ARTÍCULO 45. Las erogaciones previstas para la **FGEA. Fiscalía General del Estado de Aguascalientes** importan la cantidad de **\$396'951,000** y se aplicarán por fuente de financiamiento y objetos del gasto siguientes:

I. Recursos Fiscales Ordinarios	\$	391'893,000
a. Capítulo 4000: Transferencias, asignaciones, subsidios y otras ayudas		391'893,000

Los recursos señalados en el inciso anterior, incluyen doscientos mil pesos correspondientes al Fondo para Indemnizaciones de Sentenciados Absueltos, mismos que se integran en razón del Artículo 333 segundo

párrafo, Fracción I del Artículo Segundo del Decreto No. 331, publicado en el Periódico Oficial del Estado el 20 de mayo de 2013, por el que se aprueba el Código de Procedimientos Penales para el Estado de Aguascalientes.

II. Recursos Propios de Entidades y Órganos Autónomos	\$	5'058,000
a. Capítulo 4000: Transferencias, asignaciones, subsidios y otras ayudas		5'058,000

Los recursos señalados en esta Fracción se refieren a los ingresos previstos en el Artículo 1º, Fracción I, numeral 2, subnumeral 21, apartado 212, inciso c, numeral 2, subnumeral 22, apartado 222, inciso r, numeral 3, subnumeral 32, apartado 321, inciso f, numeral 4, subnumeral 41, apartado 412 de la Ley de Ingresos, mismos que, en la medida de sus ingresos reales y adicionados a las transferencias que reciba, se destinarán en su totalidad a cubrir la operación y equipamiento de la Fiscalía General del Estado.

ARTÍCULO 46. Las erogaciones previstas para **Subsidios a Organizaciones de la Sociedad Civil, de Asistencia Técnica y/o Social del Ramo Autónomo 08 Fiscalía** importan la cantidad de **\$2'000,000** y se aplicarán por fuente de financiamiento, objeto del gasto y fondo siguiente:

I. Recursos Fiscales Ordinarios	\$	2'000,000
a. Capítulo 4000: Transferencias, asignaciones, subsidios y otras ayudas		2'000,000
1. Fondo de atención a Víctimas u Ofendidos del Delito.		2'000,000

El Fondo de Atención a Víctimas u Ofendidos del Delito, que señala el inciso a, subinciso 1 de esta Fracción, se destinará a los fines previstos en la Ley de Atención y Protección a la Víctima y al Ofendido para el Estado de Aguascalientes.

SECCIÓN NOVENA

Del Ramo Administrativo 09 Desarrollo Económico

ARTÍCULO 47. Las erogaciones previstas para la **SEDEC. Secretaría de Desarrollo Económico** importan la cantidad de **\$85'683,000** y se aplicarán por fuente de financiamiento y objetos del gasto siguientes:

I. Recursos Fiscales Ordinarios	\$	85'683,000
a. Capítulo 1000: Servicios personales		26'699,000
b. Capítulo 2000: Materiales y suministros		1'064,000
c. Capítulo 3000: Servicios generales		12'959,000
d. Capítulo 6000: Inversión pública		44'961,000

Los recursos señalados en el inciso d de esta Fracción, incluyen las provisiones para el Fondo de Desarrollo Económico. Los recursos se destinarán al fomento y promoción de la inversión, el empleo y en general a la actividad económica del Estado.

ARTÍCULO 48. Las erogaciones previstas para la **SECTURE. Secretaría de Turismo** importan la cantidad de **\$45'700,000** y se aplicarán por fuente de financiamiento y objetos del gasto siguientes:

I. Recursos Fiscales Ordinarios	\$	45'700,000
a. Capítulo 1000: Servicios personales		28'501,000
b. Capítulo 2000: Materiales y suministros		1'808,000
c. Capítulo 3000: Servicios generales		15'391,000

ARTÍCULO 49. Las erogaciones previstas para el **IDSCEA. Instituto para el Desarrollo de la Sociedad del Conocimiento del Estado de Aguascalientes** importan la cantidad de **\$43'649,000** y se aplicarán por fuentes de financiamiento y objeto del gasto siguiente:

I. Recursos Fiscales Ordinarios	\$	38'257,000
a. Capítulo 4000: Transferencias, asignaciones, subsidios y otras ayudas		38'257,000
II. Recursos Propios de Entidades y Órganos Autónomos		5'392,000
a. Capítulo 4000: Transferencias, asignaciones, subsidios y otras ayudas		5'392,000

Los recursos señalados en la Fracción I, incluyen **diez millones de pesos** para aportación al Fideicomiso de Fondo de Becas para Estudiantes de Instituciones Públicas de Educación Superior ubicadas en el Estado de Aguascalientes.

Los recursos señalados en la Fracción II se refieren a los ingresos previstos en el Artículo 1º, Fracción I, numeral 3, subnumeral 31, apartado 312, inciso k de la Ley de Ingresos, mismos que, en la medida de sus ingresos reales y adicionados a las transferencias que reciba, se destinarán en su totalidad a cubrir la operación y equipamiento del IDSCEA.

ARTÍCULO 50. Las erogaciones previstas para el **Fideicomiso de Fondo de Becas para Estudiantes de Instituciones Públicas de Educación Superior ubicadas en el Estado de Aguascalientes** importan la cantidad de **\$243,000** y se aplicarán por fuentes de financiamiento y objeto del gasto siguiente:

I. Recursos Propios de Entidades y Órganos Autónomos	\$	243,000
a. Capítulo 4000: Transferencias, asignaciones, subsidios y otras ayudas		243,000

Los recursos señalados en esta Fracción se refieren a los ingresos previstos en el Artículo 1º, Fracción I, numeral 3, subnumeral 32, apartado 321, inciso g de la Ley de Ingresos, mismos que, en la medida de sus ingresos reales y adicionados a las transferencias que reciba, se destinarán en su totalidad al otorgamiento de Becas para Estudiantes de Instituciones Públicas de Educación Superior ubicadas en el Estado de Aguascalientes.

ARTÍCULO 51. Las erogaciones previstas para el **PFNSM. Patronato de la Feria Nacional de San Marcos** importan la cantidad de **\$76'100,000** y se aplicarán por fuentes de financiamiento y objeto del gasto siguiente:

I. Recursos Fiscales Ordinarios	\$	3'600,000
a. Capítulo 4000: Transferencias, asignaciones, subsidios y otras ayudas		3'600,000
II. Recursos Propios de Entidades y Órganos Autónomos		72'500,000
a. Capítulo 4000: Transferencias, asignaciones, subsidios y otras ayudas		72'500,000

Los recursos señalados en esta Fracción se refieren a los ingresos previstos en el Artículo 1º, Fracción I, numeral 3, subnumeral 31, apartado 312, inciso i de la Ley de Ingresos, mismos que, en la medida de sus ingresos reales y adicionados a las transferencias que reciba, se destinarán en su totalidad a cubrir la operación, equipamiento e inversiones del PFNSM.

ARTÍCULO 52. Las erogaciones previstas para el **CECOI. Centro de Competitividad e Innovación del Estado de Aguascalientes** importan la cantidad de **\$7'762,000** y se aplicarán por fuente de financiamiento y objeto del gasto siguiente:

I. Recursos Fiscales Ordinarios	\$	7'039,000
a. Capítulo 4000: Transferencias, asignaciones, subsidios y otras ayudas		7'039,000
II. Recursos Propios de Entidades y Órganos Autónomos		723,000
a. Capítulo 4000: Transferencias, asignaciones, subsidios y otras ayudas		723,000

Los recursos señalados en esta Fracción se refieren a los ingresos previstos en el Artículo 1º, Fracción I, numeral 3, subnumeral 31, apartado 312, inciso h y numeral 5, subnumeral 51, inciso m de la Ley de Ingresos, mismos que, en la medida de sus ingresos reales y adicionados a las transferencias que reciba, se destinarán en su totalidad a cubrir la operación y equipamiento del CECOI.

ARTÍCULO 53. Las erogaciones previstas para el **IEGEMER. Instituto Estatal de Gestión Empresarial y Mejora Regulatoria del Estado de Aguascalientes** importan la cantidad de **\$7'967,000** y se aplicarán por fuente de financiamiento y objeto del gasto siguiente:

I. Recursos Fiscales Ordinarios	\$	7'892,000
a. Capítulo 4000: Transferencias, asignaciones, subsidios y otras ayudas		7'892,000
II. Recursos Propios de Entidades y Órganos Autónomos		75,000
a. Capítulo 4000: Transferencias, asignaciones, subsidios y otras ayudas		75,000

Los recursos señalados en esta Fracción se refieren a los ingresos previstos en el Artículo 1º, Fracción I, numeral 5, subnumeral 51, inciso n de la Ley de Ingresos, mismos que, en la medida de sus ingresos reales y adicionados a las transferencias que reciba, se destinarán en su totalidad a cubrir la operación y equipamiento del IEGEMER.

ARTÍCULO 54. Las erogaciones previstas para el **Fideicomiso Fondo Aguascalientes** importan la cantidad de **\$1'113,000** y se aplicarán por fuente de financiamiento y objeto del gasto siguiente:

I. Recursos Propios de Entidades y Órganos Autónomos	\$	1'113,000
a. Capítulo 7000: Inversiones financieras y otras provisiones		1'113,000

Los recursos señalados en esta Fracción se refieren a los ingresos previstos en el Artículo 1º, Fracción I, numeral 3, subnumeral 31, apartado 312, inciso v de la Ley de Ingresos, mismos que, se destinarán en su totalidad a cubrir la operación y fines del Fideicomiso Fondo Aguascalientes.

ARTÍCULO 55. Las erogaciones previstas para el **Fideicomiso Fondo Asunción** importan la cantidad de **\$10,000** y se aplicarán por fuente de financiamiento y objeto del gasto siguiente:

I. Recursos Propios de Entidades y Órganos Autónomos	\$	10,000
a. Capítulo 7000: Inversiones financieras y otras provisiones		10,000

Los recursos señalados en esta Fracción se refieren a los ingresos previstos en el Artículo 1º, Fracción I, numeral 3, subnumeral 31, apartado 312, inciso w de la Ley de Ingresos, mismos que, se destinarán en su totalidad a cubrir la operación y fines del Fideicomiso Fondo Asunción.

ARTÍCULO 56. Las erogaciones previstas para el **Fondo de Financiamiento para el Progreso de Aguascalientes** importan la cantidad de **\$190'337,000** y se aplicarán por fuentes de financiamiento y objeto del gasto siguiente:

I. Recursos Fiscales Ordinarios	\$	182'502,000
a. Capítulo 7000: Inversiones financieras y otras provisiones		182'502,000

Los fondos señalados en esta Fracción incluyen la cantidad de **seis millones quinientos dieciocho mil pesos**, los cuales provienen de la recaudación del Impuesto sobre Negocios Jurídicos e Instrumentos Notariales y se destinarán a programas de apoyo a las micro, pequeñas y medianas empresas.

II. Recursos Propios de Entidades y Órganos Autónomos	\$	7'835,000
a. Capítulo 7000: Inversiones financieras y otras provisiones		7'835,000

Los recursos señalados en esta Fracción se refieren a los ingresos previstos en el Artículo 1º, Fracción I, numeral 3, subnumeral 31, apartado 312, inciso x de la Ley de Ingresos, mismos que, en la medida de sus ingresos reales y adicionados a las transferencias que reciba, se destinarán en su totalidad a cubrir la operación, equipamiento e inversiones del Fideicomiso.

ARTÍCULO 57. Las erogaciones previstas para la **Operadora de Fideicomisos del Estado de Aguascalientes, S.A. de C.V.** importan la cantidad de **\$16'565,000** y se aplicarán por fuente de financiamiento y objeto del gasto siguiente:

I. Recursos Propios de Entidades y Órganos Autónomos	\$	16'565,000
a. Capítulo 4000: Transferencias, asignaciones, subsidios y otras ayudas		16'565,000

Los recursos señalados en esta Fracción se refieren a los ingresos previstos en el Artículo 1º, Fracción I, numeral 5, subnumeral 51, inciso j de la Ley de Ingresos, mismos que se destinarán en su totalidad a cubrir la operación y fines de la Operadora.

ARTÍCULO 58. Las erogaciones previstas para el **Fideicomiso de Promoción Turística** importan la cantidad de **\$8'944,000** y se aplicarán por fuentes de financiamiento y objeto del gasto siguiente:

I. Recursos Fiscales Ordinarios	\$	8'912,000
a. Capítulo 4000: Transferencias, asignaciones, subsidios y otras ayudas		8'912,000
II. Recursos Propios de Entidades y Órganos Autónomos		32,000
a. Capítulo 4000: Transferencias, asignaciones, subsidios y otras ayudas		32,000

Los recursos señalados en esta Fracción se refieren a los ingresos previstos en el Artículo 1º, Fracción I, numeral 3, subnumeral 31, apartado 312, inciso ag de la Ley de Ingresos, mismos que, en la medida de sus ingresos reales y adicionados a las transferencias que reciba, se destinarán en su totalidad a cubrir la operación y fines del Fideicomiso de Promoción Turística.

ARTÍCULO 59. Las erogaciones previstas para el **FDIA. Fideicomiso Desarrollos Industriales de Aguascalientes** importan la cantidad de **\$80'274,000** y se aplicarán por fuente de financiamiento y objeto del gasto siguientes:

I. Recursos Propios de Entidades y Órganos Autónomos	\$	80'274,000
a. Capítulo 7000: Inversiones financieras y otras provisiones		80'274,000

Los recursos señalados en esta Fracción se refieren a los ingresos previstos en el Artículo 1º, Fracción I, numeral 3, subnumeral 31, apartado 312 inciso t, subnumeral 32, apartado 321 inciso c de la Ley de Ingresos, mismos que se destinarán en su totalidad a cubrir la operación y fines del FDIA.

ARTÍCULO 60. Las erogaciones previstas para el **FICOTRECE. Fideicomiso Complejo Tres Centurias** importan la cantidad de **\$21'013,000** y se aplicarán por fuentes de financiamiento y objeto del gasto siguiente:

I. Recursos Fiscales Ordinarios	\$	9'058,000
a. Capítulo 4000: Transferencias, asignaciones, subsidios y otras ayudas		9'058,000
II. Recursos Propios de Entidades y Órganos Autónomos		11'955,000
a. Capítulo 4000: Transferencias, asignaciones, subsidios y otras ayudas		11'955,000

Los recursos señalados en esta Fracción se refieren a los ingresos previstos en el Artículo 1º, Fracción I, numeral 3, subnumeral 31, apartado 312 inciso j y numeral 4, subnumeral 41, apartado 412 de la Ley de Ingresos, mismos que, en la medida de sus ingresos reales y adicionados a las transferencias que reciba, se destinarán en su totalidad a cubrir la operación y fines del FICOTRECE.

ARTÍCULO 61. Las erogaciones previstas para el **FIADE. Fideicomiso de Inversión y Administración para el Desarrollo Económico del Estado de Aguascalientes** importan la cantidad de **\$21'046,000** y se aplicarán por fuente de financiamiento y objeto del gasto siguiente:

I. Recursos Propios de Entidades y Órganos Autónomos	\$	21'046,000
a. Capítulo 6000: Inversión pública		21'046,000

Los recursos señalados en la Fracción anterior se refieren a los ingresos previstos en el Artículo 1º, Fracción I, numeral 3, subnumeral 31, apartado 312 inciso s de la Ley de Ingresos, mismos que se destinarán en su totalidad a cubrir la operación y fines del FIADE.

ARTÍCULO 62. Las erogaciones previstas para el **Fideicomiso de la Isla San Marcos** importan la cantidad de **\$14'066,000** y se aplicarán por fuentes de financiamiento y objeto del gasto siguiente:

I. Recursos Fiscales Ordinarios	\$	10'482,000
a. Capítulo 4000: Transferencias, asignaciones, subsidios y otras ayudas		10'482,000
II. Recursos Propios de Entidades y Órganos Autónomos		3'584,000
a. Capítulo 4000: Transferencias, asignaciones, subsidios y otras ayudas		3'584,000

Los recursos señalados en esta Fracción se refieren a los ingresos previstos en el Artículo 1º, Fracción I, numeral 3, subnumeral 31, apartado 312 inciso m de la Ley de Ingresos, mismos que, en la medida de sus ingresos reales y adicionados a las transferencias que reciba, se destinarán en su totalidad a cubrir la operación y fines del Fideicomiso de la Isla San Marcos.

SECCIÓN DÉCIMA
Del Ramo Administrativo
10 Planeación

ARTÍCULO 63. Las erogaciones previstas para la **SEGUOT. Secretaría de Gestión Urbanística y Ordenamiento Territorial** importan la cantidad de **\$38'208,000** y se aplicarán por fuente de financiamiento y objetos del gasto siguientes:

I. Recursos Fiscales Ordinarios	\$	38'208,000
a. Capítulo 1000: Servicios personales		29'406,000
b. Capítulo 2000: Materiales y suministros		928,000
c. Capítulo 3000: Servicios generales		7'874,000

ARTÍCULO 64. Las erogaciones previstas para la **CEPLAP. Coordinación Estatal de Planeación y Proyectos** importan la cantidad de **\$70'294,000** y se aplicarán por fuentes de financiamiento y objetos del gasto siguientes:

I. Recursos Fiscales Ordinarios	\$	29'593,000
a. Capítulo 1000: Servicios personales		22'493,000
b. Capítulo 2000: Materiales y suministros		735,000
c. Capítulo 3000: Servicios generales		6'365,000
II. Fondos de Aportaciones Federales		40'701,000
a. Capítulo 6000: Inversión pública		40'701,000

Los fondos señalados en esta Fracción se refieren al FISE. Fondo de Aportaciones para la Infraestructura Social Estatal, que se destinarán a los fines previstos en el Artículo 33 de la Ley de Coordinación Fiscal. Estos recursos podrán ser objeto de reasignaciones hacia otros ramos administrativos, en función de la designación de la Dependencia o Entidad que ejecute las obras o acciones bajo su responsabilidad.

ARTÍCULO 65. Las erogaciones previstas para **Subsidios a Organizaciones de la Sociedad Civil, de Asistencia Técnica y/o Social del Ramo Administrativo 10 Planeación** importan la cantidad de **\$2'000,000** y se aplicarán por fuente de financiamiento, objeto del gasto y fondo siguiente:

I. Recursos Fiscales Ordinarios	\$	2'000,000
a. Capítulo 4000: Transferencias, asignaciones, subsidios y otras ayudas		2'000,000

1. Fondo para Víctimas de Accidentes.	\$	2'000,000
---------------------------------------	----	-----------

El Fondo para Víctimas de Accidentes, que señala el inciso a, subinciso 1 de esta Fracción, se destinará a los fines previstos en la Fracción Segunda del Artículo 977 del Código de Ordenamiento Territorial, Desarrollo Urbano y Vivienda para el Estado de Aguascalientes.

SECCIÓN DÉCIMO PRIMERA

*Del Ramo Administrativo
11 Fiscalización*

ARTÍCULO 66. Las erogaciones previstas para la **SEFIRECU. Secretaría de Fiscalización y Rendición de Cuentas** importan la cantidad de **\$36'509,000** y se aplicarán por fuente de financiamiento y objetos del gasto siguientes:

I. Recursos Fiscales Ordinarios	\$	36'509,000
a. Capítulo 1000: Servicios personales		32'865,000
b. Capítulo 2000: Materiales y suministros		803,000
c. Capítulo 3000: Servicios generales		2'841,000

SECCIÓN DÉCIMO SEGUNDA

*Del Ramo Administrativo
12 Desarrollo Rural y Agroempresarial*

ARTÍCULO 67. Las erogaciones previstas para **SEDRAE. Secretaría de Desarrollo Rural y Agroempresarial** importan la cantidad de **\$106'319,000** y se aplicarán por fuente de financiamiento y objetos del gasto siguientes:

I. Recursos Fiscales Ordinarios	\$	106'319,000
a. Capítulo 1000: Servicios personales		38'974,000
b. Capítulo 2000: Materiales y suministros		8'714,000
c. Capítulo 3000: Servicios generales		7'989,000
d. Capítulo 6000: Inversión pública		50'642,000

Los recursos señalados en el inciso d de esta Fracción corresponden a las previsiones para el Fondo de Desarrollo Agropecuario.

ARTÍCULO 68. Las erogaciones previstas para el **FFOFAE. Fideicomiso del Fondo de Fomento Agropecuario del Estado de Aguascalientes** importan la cantidad de **\$42'300,000** y se aplicarán por fuentes de financiamiento y objeto del gasto siguiente:

I. Recursos Fiscales Ordinarios	\$	40'000,000
a. Capítulo 6000: Inversión pública		40'000,000

Los recursos señalados en el inciso a de esta Fracción incluyen las previsiones para el Fondo de Desarrollo Agropecuario, Fondo que tendrá la característica de Transferencia a favor del FFOFAE.

II. Recursos Propios de Entidades y Órganos Autónomos	\$	2'300,000
a. Capítulo 6000: Inversión pública		2'300,000

Los recursos señalados en esta Fracción se refieren a los ingresos previstos en el Artículo 1º, Fracción I, numeral 3, subnumeral 32, apartado 321 inciso b de la Ley de Ingresos, mismos que, en la medida de sus ingresos reales y adicionados a las transferencias que reciba, se destinarán en su totalidad a la operación y fines del FFOFAE.

ARTÍCULO 69. Las erogaciones previstas para **Subsidios a Organizaciones de la Sociedad Civil, de Asistencia Técnica y/o Social del Ramo Administrativo 12 Desarrollo Rural y Agroempresarial** importan la cantidad de \$75,000 y se aplicarán por fuente de financiamiento, objeto del gasto e institución siguiente:

I. Recursos Fiscales Ordinarios	\$	75,000
a. Capítulo 4000: Transferencias, asignaciones, subsidios y otras ayudas		75,000
1. CORETT. Comité para la Regularización de la Tenencia de la Tierra, en términos del convenio respectivo		75,000

SECCIÓN DÉCIMO TERCERA

Del Ramo Administrativo

13 Educación

ARTÍCULO 70. Las erogaciones previstas para el **IEA. Instituto de Educación de Aguascalientes** importan la cantidad de **\$6,121'278,000** y se aplicarán por fuentes de financiamiento y objetos del gasto siguientes:

I. Recursos Fiscales Ordinarios	\$ 626'610,000
a. Capítulo 4000: Transferencias, asignaciones, subsidios y otras ayudas	626'610,000

Los recursos señalados en el inciso a de la Fracción I incluyen seiscientos mil pesos que serán destinados para llevar a cabo Programas de educación ambiental a través de la Fundación Miguel Ángel Barberena Vega, A.C.

Con base a lo establecido en el Artículo 61, Fracción II, inciso a y 73 de la LGCG, diversos Artículos de la Ley de Coordinación Fiscal y obligaciones de transparencia, se adjunta en el **ANEXO 2 Información adicional sobre la nómina del Magisterio en el presente Decreto.**

II. Fondos de Aportaciones Federales	\$ 5,467'088,000
a. Capítulo 4000: Transferencias, asignaciones, subsidios y otras ayudas	5,467'088,000

Los fondos señalados en el inciso a de esta Fracción se refieren al FONE. Fondo de Aportaciones para la Nómina Educativa y Gasto Operativo, mismos que se componen de **ciento treinta y dos millones doscientos treinta y seis mil pesos** para gasto de operación y de **ciento sesenta y tres millones novecientos cuarenta y ocho mil pesos** para gasto corriente, los cuales serán erogados directamente por el Estado, y **cinco mil ciento setenta millones novecientos cuatro mil pesos** para servicios personales que serán erogados por el Gobierno Federal por cuenta y orden del Estado de conformidad al Artículo 26-A de la Ley de Coordinación Fiscal y demás disposiciones aplicables.

III. Recursos Propios de Entidades y Órganos Autónomos	\$ 27'580,000
a. Capítulo 4000: Transferencias, asignaciones, subsidios y otras ayudas	27'580,000

Los recursos señalados en esta Fracción se refieren a los ingresos previstos en el Artículo 1º, Fracción I, numeral 2, subnumeral 22, apartado 222, inciso f, numeral 3, subnumeral 31, apartado 312, inciso y, numeral 5, subnumeral 51, inciso i de la Ley de Ingresos, mismos que, en la medida de sus ingresos reales y adicionados a las transferencias que reciba, se destinarán en su totalidad a cubrir la operación y equipamiento del IEA.

ARTÍCULO 71. Las erogaciones previstas para el **IDEA. Instituto del Deporte del Estado de Aguascalientes** importan la cantidad de **\$137'572,000** y se aplicarán por fuentes de financiamiento y objeto del gasto siguiente:

I. Recursos Fiscales Ordinarios	\$ 128'272,000
a. Capítulo 4000: Transferencias, asignaciones, subsidios y otras ayudas	128'272,000
II. Recursos Propios de Entidades y Órganos Autónomos	9'300,000
a. Capítulo 4000: Transferencias, asignaciones, subsidios y otras ayudas	9'300,000

Los recursos señalados en esta Fracción se refieren a los ingresos previstos en el Artículo 1º, Fracción I, numeral 3, subnumeral 31, apartado 312, inciso I de la Ley de Ingresos, mismos que, en la medida de sus ingresos reales y adicionados a las transferencias que reciba, se destinarán en su totalidad a cubrir la operación y equipamiento del IDEA.

ARTÍCULO 72. Las erogaciones previstas para el **INEPJA. Instituto para la Educación de las Personas Jóvenes y Adultas del Estado de Aguascalientes** importan la cantidad de **\$53'445,000** y se aplicarán por fuentes de financiamiento y objeto del gasto siguiente:

I. Recursos Fiscales Ordinarios	\$ 14'762,000
a. Capítulo 4000: Transferencias, asignaciones, subsidios y otras ayudas	14'762,000

Los fondos señalados en esta Fracción se destinarán en su totalidad a cubrir la operación y equipamiento del INEPJA.

II. Fondos de Aportaciones Federales	\$ 38'498,000
a. Capítulo 4000: Transferencias, asignaciones, subsidios y otras ayudas	38'498,000

Los fondos señalados en esta Fracción se refieren al FAEA. Fondo de Aportaciones para la Educación de Adultos, que tendrán la característica de transferencias a favor del INEPJA, el cual será responsable de su ejercicio de conformidad a las disposiciones aplicables y se destinarán a los fines previstos en el Artículo 43 de la Ley de Coordinación Fiscal, en lo relativo a los servicios de educación para adultos.

III. Recursos Propios de Entidades y Órganos Autónomos	\$	185,000
a. Capítulo 4000: Transferencias, asignaciones, subsidios y otras ayudas		185,000

Los recursos señalados en esta Fracción se refieren a los ingresos previstos en el Artículo 1º, Fracción I, numeral 3, subnumeral 31, apartado 312, inciso ab de la Ley de Ingresos, mismos que, en la medida de sus ingresos reales y adicionados a las transferencias que reciba, se destinarán en su totalidad a cubrir la operación y equipamiento del INEPJA.

ARTÍCULO 73. Las erogaciones previstas para el **CECYTEA. Colegio de Estudios Científicos y Tecnológicos del Estado de Aguascalientes** importan la cantidad de **\$174'730,000** y se aplicarán por fuentes de financiamiento y objeto del gasto siguiente:

I. Recursos Fiscales Ordinarios	\$	145'873,000
a. Capítulo 4000: Transferencias, asignaciones, subsidios y otras ayudas		145'873,000

Dentro de los recursos señalados en la presente Fracción se encuentra la cantidad de **ciento treinta y dos millones de pesos**, que en su caso será destinada para hacer frente a la contraparte estatal del Convenio de Coordinación que se tiene con la Federación. Dichos recursos podrán ser transferidos siempre y cuando el CECYTEA presente la propuesta y justificación ante la SEFI de la aplicación del recurso.

II. Recursos Propios de Entidades y Órganos Autónomos	\$	28'857,000
a. Capítulo 4000: Transferencias, asignaciones, subsidios y otras ayudas		28'857,000

Los recursos señalados en esta Fracción se refieren a los ingresos previstos en el Artículo 1º, Fracción I, numeral 2, subnumeral 22, apartado 222, inciso a, numeral 3 subnumeral 31, apartado 312, inciso a y numeral 5, subnumeral 51, inciso d de la Ley de Ingresos, mismos que, en la medida de sus ingresos reales y adicionados a las transferencias que reciba, se destinarán en su totalidad a cubrir la operación y equipamiento del CECYTEA.

ARTÍCULO 74. Las erogaciones previstas para el **CEPTEA. Colegio de Educación Profesional Técnica del Estado de Aguascalientes** importan la cantidad de **\$87'460,000** y se aplicarán por fuentes de financiamiento y objeto del gasto siguiente:

I. Recursos Fiscales Ordinarios	\$	7'220,000
a. Capítulo 4000: Transferencias, asignaciones, subsidios y otras ayudas		7'220,000
II. Fondos de Aportaciones Federales		61'607,000
a. Capítulo 4000: Transferencias, asignaciones, subsidios y otras ayudas		61'607,000

Los fondos señalados en esta Fracción se refieren al FAET. Fondo de Aportaciones para la Educación Tecnológica, que tendrán la característica de transferencias a favor del CEPTEA, el cual será responsable de su ejercicio de conformidad a las disposiciones aplicables y se destinarán a los fines previstos en el Artículo 43 de la Ley de Coordinación Fiscal, en lo relativo a los servicios de educación tecnológica.

III. Recursos Propios de Entidades y Órganos Autónomos	\$	18'633,000
a. Capítulo 4000: Transferencias, asignaciones, subsidios y otras ayudas		18'633,000

Los recursos señalados en esta Fracción se refieren a los ingresos previstos en el Artículo 1º, Fracción I, numeral 2, subnumeral 22, apartado 222, inciso b de la Ley de Ingresos, mismos que, en la medida de sus ingresos reales y adicionados a las transferencias que reciba, se destinarán en su totalidad a cubrir la operación y equipamiento del CEPTEA.

ARTÍCULO 75. Las erogaciones previstas para el **ICTEA Instituto de Capacitación para el Trabajo del Estado de Aguascalientes** importan la cantidad de **\$25'609,000** y se aplicarán por fuentes de financiamiento y objeto del gasto siguiente:

I. Recursos Fiscales Ordinarios	\$	21'393,000
a. Capítulo 4000: Transferencias, asignaciones, subsidios y otras ayudas		21'393,000
II. Recursos Propios de Entidades y Órganos Autónomos		4'216,000
a. Capítulo 4000: Transferencias, asignaciones, subsidios y otras ayudas		4'216,000

Los recursos señalados en esta Fracción se refieren a los ingresos previstos en el Artículo 1º, Fracción I, numeral 2, subnumeral 22, apartado 222, inciso e y numeral 3, subnumeral 31, apartado 312, inciso ae de la Ley de Ingresos, mismos que, en la medida de sus ingresos reales y adicionados a las transferencias que reciba, se destinarán en su totalidad a cubrir la operación y equipamiento del ICTEA.

ARTÍCULO 76. Las erogaciones previstas para el **Fideicomiso Fondo de Vivienda para el Magisterio de Aguascalientes** importan la cantidad de **\$257,000** y se aplicarán por fuente de financiamiento y objeto del gasto siguiente:

I. Recursos Propios de Entidades y Órganos Autónomos	\$ 257,000
a. Capítulo 4000: Transferencias, asignaciones, subsidios y otras ayudas	257,000

Los recursos señalados en esta Fracción se refieren a los ingresos previstos en el Artículo 1º, Fracción I, numeral 3, subnumeral 31, apartado 312 inciso u de la Ley de Ingresos, mismos que, en la medida de sus ingresos reales, se destinarán en su totalidad a cubrir la operación y fines del Fideicomiso Fondo de Vivienda para el Magisterio de Aguascalientes.

ARTÍCULO 77. Las erogaciones previstas para la **ENA. Escuela Normal de Aguascalientes** importan la cantidad de **\$26'468,000** y se aplicarán por fuentes de financiamiento y objeto del gasto siguiente:

I. Recursos Fiscales Ordinarios	\$ 17'473,000
a. Capítulo 4000: Transferencias, asignaciones, subsidios y otras ayudas	17'473,000
II. Recursos Propios de Entidades y Órganos Autónomos	8'995,000
a. Capítulo 4000: Transferencias, asignaciones, subsidios y otras ayudas	8'995,000

Los recursos señalados en esta Fracción se refieren a los ingresos previstos en el Artículo 1º, Fracción I, numeral 2, subnumeral 22, apartado 222, inciso d, numeral 3, subnumeral 31, apartado 312, inciso b y numeral 4, subnumeral 41, apartado 412 de la Ley de Ingresos, mismos que, en la medida de sus ingresos reales y adicionados a las transferencias que reciba, se destinarán en su totalidad a cubrir la operación y equipamiento de la ENA.

ARTÍCULO 78. Las erogaciones previstas para el **ICA. Instituto Cultural de Aguascalientes** importan la cantidad de **\$240'118,000** y se aplicarán por fuentes de financiamiento y objeto del gasto siguiente:

I. Recursos Fiscales Ordinarios	\$ 219'951,000
a. Capítulo 4000: Transferencias, asignaciones, subsidios y otras ayudas	219'951,000
II. Recursos Propios de Entidades y Órganos Autónomos	20'167,000
a. Capítulo 4000: Transferencias, asignaciones, subsidios y otras ayudas	20'167,000

Los recursos señalados en esta Fracción se refieren a los ingresos previstos en el Artículo 1º, Fracción I, numeral 2, subnumeral 22, apartado 222, inciso q, numeral 3, subnumeral 31, apartado 312 inciso g, numeral 4, subnumeral 41, apartado 412 y numeral 5, subnumeral 51, inciso f de la Ley de Ingresos, mismos que, en la medida de sus ingresos reales y adicionados a las transferencias que reciba, se destinarán en su totalidad a cubrir la operación y equipamiento del ICA.

ARTÍCULO 79. Las erogaciones previstas para **RYTA. Radio y Televisión de Aguascalientes** importan la cantidad de **\$34'213,000** y se aplicarán por fuentes de financiamiento y objeto del gasto siguiente:

I. Recursos Fiscales Ordinarios	\$ 33'534,000
a. Capítulo 4000: Transferencias, asignaciones, subsidios y otras ayudas	33'534,000
II. Recursos Propios de Entidades y Órganos Autónomos	679,000
a. Capítulo 4000: Transferencias, asignaciones, subsidios y otras ayudas	679,000

Los recursos señalados en esta Fracción se refieren a los ingresos previstos en el Artículo 1º, Fracción I, numeral 5, subnumeral 51, inciso c de la Ley de Ingresos, mismos que, en la medida de sus ingresos reales y adicionados a las transferencias que reciba, se destinarán en su totalidad a cubrir la operación y equipamiento de RYTA.

ARTÍCULO 80. Las erogaciones previstas para **IIFEA. Instituto de Infraestructura Física del Estado de Aguascalientes** importan la cantidad de **\$228'330,000** y se aplicarán por fuentes de financiamiento y objeto del gasto siguiente:

I. Recursos Fiscales Ordinarios	\$ 17'486,000
a. Capítulo 4000: Transferencias, asignaciones, subsidios y otras ayudas	17'486,000
II. Fondos de Aportaciones Federales	210'594,000
a. Capítulo 6000: Inversión pública	210'594,000

Los recursos señalados en el inciso a de esta Fracción incluyen **ochenta y seis millones ochocientos doce mil pesos** correspondientes a FAM-IEB. Fondo de Aportaciones Múltiples – Infraestructura Educativa Básica, **cuatro millones seiscientos catorce mil pesos** correspondientes a FAM-IEMS. Fondo de Aportaciones Múltiples – Infraestructura Educativa Media Superior y **ciento diecinueve millones ciento sesenta y ocho mil pesos** correspondientes a FAM-IES. Fondo de Aportaciones Múltiples – Infraestructura Educativa Superior, que tendrán la característica de transferencias a favor del IIFEA, el cual será responsable de su ejercicio de conformidad a las disposiciones aplicables y se destinarán a los fines previstos en el Artículo 40

de la Ley de Coordinación Fiscal en lo relativo a construcción, equipamiento y rehabilitación de infraestructura física del nivel de educación básica, media superior y superior en su modalidad universitaria. Para su ejercicio será necesaria la celebración de un convenio específico de ejecución de obras.

Los fondos señalados en el párrafo anterior, constituyen el 100% de los recursos estimados a recibir por el Gobierno Federal en estos tres fondos. Por lo que, una vez que en el transcurso del Ejercicio Fiscal 2017 se reciba por parte de la Secretaría de Educación Pública la notificación oficial de la distribución definitiva de estos tres fondos entre las diferentes instituciones educativas, el IIFEA procederá a ejecutar los proyectos autorizados por la SEP.

III. Recursos Propios de Entidades y Órganos Autónomos	\$	250,000
a. Capítulo 4000: Transferencias, asignaciones, subsidios y otras ayudas		250,000

Los recursos señalados en esta Fracción se refieren a los ingresos previstos en el Artículo 1º, Fracción I, numeral 2, subnumeral 22, apartado 222, inciso u, numeral 3, subnumeral 32, apartado 321, inciso i de la Ley de Ingresos, mismos que, en la medida de sus ingresos reales y adicionados a las transferencias que reciba, se destinarán en su totalidad a cubrir la operación y equipamiento del IIFEA.

ARTÍCULO 81. Las erogaciones previstas para la **UAA. Universidad Autónoma de Aguascalientes** importan la cantidad de **\$374'600,000** y se aplicarán por fuentes de financiamiento y objetos del gasto siguientes:

I. Recursos Fiscales Ordinarios	\$	374'600,000
a. Capítulo 4000: Transferencias, asignaciones, subsidios y otras ayudas		374'600,000

Los fondos señalados en esta Fracción se destinarán en su totalidad a cubrir la operación y equipamiento de la UAA, en complemento al subsidio federal y a sus fuentes propias de ingresos.

ARTÍCULO 82. Las erogaciones previstas para la **UTA. Universidad Tecnológica de Aguascalientes** importan la cantidad de **\$69'623,000** y se aplicarán por fuentes de financiamiento y objetos del gasto siguientes:

I. Recursos Fiscales Ordinarios	\$	46'486,000
a. Capítulo 4000: Transferencias, asignaciones, subsidios y otras ayudas		46'486,000
II. Recursos Propios de Entidades y Órganos Autónomos		23'137,000
a. Capítulo 4000: Transferencias, asignaciones, subsidios y otras ayudas		23'137,000

Los recursos señalados en esta Fracción se refieren a los ingresos previstos en el Artículo 1º, Fracción I, numeral 5, subnumeral 51, inciso k de la Ley de Ingresos, mismos que, en la medida de sus ingresos reales y adicionados a las transferencias que reciba, se destinarán en su totalidad a cubrir la operación y equipamiento de la UTA.

ARTÍCULO 83. Las erogaciones previstas para la **UTNA. Universidad Tecnológica del Norte de Aguascalientes** importan la cantidad de **\$48'178,000** y se aplicarán por fuentes de financiamiento y objeto del gasto siguiente:

I. Recursos Fiscales Ordinarios	\$	30'036,000
a. Capítulo 4000: Transferencias, asignaciones, subsidios y otras ayudas		30'036,000
II. Recursos Propios de Entidades y Órganos Autónomos		18'142,000
a. Capítulo 4000: Transferencias, asignaciones, subsidios y otras ayudas		18'142,000

Los recursos señalados en esta Fracción se refieren a los ingresos previstos en el Artículo 1º, Fracción I, numeral 2, subnumeral 21, apartado 212, inciso a, apartado 222, inciso k, subnumeral 23, apartado 232, inciso a, subnumeral 24, apartado 242, inciso b, numeral 3, subnumeral 31, apartado 312, inciso f, numeral 4, subnumeral 41, apartado 412 y numeral 5, subnumeral 51, inciso b de la Ley de Ingresos, mismos que, en la medida de sus ingresos reales y adicionados a las transferencias que reciba, se destinarán en su totalidad a cubrir la operación y equipamiento de la UTNA.

ARTÍCULO 84. Las erogaciones previstas para la **UTC. Universidad Tecnológica de Calvillo** importan la cantidad de **\$9'563,000** y se aplicarán por fuentes de financiamiento y objeto del gasto siguiente:

I. Recursos Fiscales Ordinarios	\$	7'257,000
a. Capítulo 4000: Transferencias, asignaciones, subsidios y otras ayudas		7'257,000
II. Recursos Propios de Entidades y Órganos Autónomos		2'306,000
a. Capítulo 4000: Transferencias, asignaciones, subsidios otras ayudas		2'306,000

Los recursos señalados en esta Fracción se refieren a los ingresos previstos en el Artículo 1º, Fracción I, numeral 2, subnumeral 22, apartado 222, inciso j, y numeral 3, subnumeral 31, apartado 312, inciso d de

la Ley de Ingresos, mismos que, en la medida de sus ingresos reales y adicionados a las transferencias que reciba, se destinarán en su totalidad a cubrir la operación y equipamiento de la UTC.

ARTÍCULO 85. Las erogaciones previstas para la **UTR. Universidad Tecnológica del Retoño** importan la cantidad de **\$17'849,000** y se aplicarán por fuentes de financiamiento y objeto del gasto siguiente:

I. Recursos Fiscales Ordinarios	\$ 12'265,000
a. Capítulo 4000: Transferencias, asignaciones, subsidios y otras ayudas	12'265,000
II. Recursos Propios de Entidades y Órganos Autónomos	5'584,000
a. Capítulo 4000: Transferencias, asignaciones, subsidios y otras ayudas	5'584,000

Los recursos señalados en esta Fracción se refieren a los ingresos previstos en el Artículo 1º, Fracción I, numeral 2, subnumeral 21, apartado 212, inciso d, subnumeral 22, apartado 222, inciso i, numeral 3, subnumeral 31, apartado 312, inciso e y numeral 4, subnumeral 41, apartado 412 de la Ley de Ingresos, mismos que, en la medida de sus ingresos reales y adicionados a las transferencias que reciba, se destinarán en su totalidad a cubrir la operación y equipamiento de la UTR.

ARTÍCULO 86. Las erogaciones previstas para la **UPA. Universidad Politécnica de Aguascalientes** importan la cantidad de **\$62'575,000** y se aplicarán por fuentes de financiamiento y objetos del gasto siguientes:

I. Recursos Fiscales Ordinarios	\$ 24'327,000
a. Capítulo 4000: Transferencias, asignaciones, subsidios y otras ayudas	24'327,000
II. Recursos Propios de Entidades y Órganos Autónomos	38'248,000
a. Capítulo 4000: Transferencias, asignaciones, subsidios y otras ayudas	38'248,000

Los recursos señalados en esta Fracción se refieren a los ingresos previstos en el Artículo 1º, Fracción I, numeral 2, subnumeral 21, apartado 212, inciso b, subnumeral 22, apartado 222, inciso p, subnumeral 23, apartado 232 inciso c, subnumeral 24, apartado 242, inciso a, y numeral 5, subnumeral 51, inciso h de la Ley de Ingresos, mismos que, en la medida de sus ingresos reales y adicionados a las transferencias que reciba, se destinarán en su totalidad a cubrir la operación y equipamiento de la UPA.

SECCIÓN DÉCIMO CUARTA

Del Ramo Administrativo 14 Salud

ARTÍCULO 87. Las erogaciones previstas para la **SSA. Secretaría de Salud** importan la cantidad de **\$949,000** y se aplicarán por fuente de financiamiento y objetos del gasto siguientes:

I. Recursos Fiscales Ordinarios	\$ 949,000
a. Capítulo 1000: Servicios personales	932,000
b. Capítulo 3000: Servicios generales	17,000

ARTÍCULO 88. Las erogaciones previstas para el **ISSEA. Instituto de Servicios de Salud del Estado de Aguascalientes** importan la cantidad de **\$1,779'493,000** y se aplicarán por fuentes de financiamiento y objeto del gasto siguiente:

I. Recursos Fiscales Ordinarios	\$ 239'380,000
a. Capítulo 4000: Transferencias, asignaciones, subsidios y otras ayudas	239'380,000

Los recursos señalados en esta Fracción incluyen **dos millones quinientos sesenta mil pesos** para el Centro Comunitario de Salud Mental "Agua Clara", **tres millones de pesos** que deberán ser asignados al otorgamiento de cuidados paliativos a los enfermos en etapa terminal de acuerdo al Decreto No. 263 publicado en el Periódico Oficial del Estado el 19 de julio de 2009 y **dos millones setecientos ochenta y seis mil pesos** que provienen del Impuesto sobre la Venta Final de Bebidas con Contenido Alcohólico los cuales se destinarán a programas de hemodiálisis.

De igual manera, en los recursos contemplados en la presente Fracción se incluyen los correspondientes a la aportación solidaria del Régimen Estatal de Protección Social en Salud (REPSS).

II. Fondos de Aportaciones Federales	\$ 1,472'088,000
a. Capítulo 4000: Transferencias, asignaciones, subsidios y otras ayudas	1,472'088,000

El fondo señalado en esta Fracción se refiere al FASS. Fondo de Aportaciones para los Servicios de Salud, que tendrá la característica de transferencia a favor del ISSEA, el cual será responsable de su ejercicio en tanto se firme el Acuerdo Marco de Coordinación que celebran la Secretaría de Salud y el Estado de Aguascalientes, que tiene por objeto facilitar la concurrencia en la prestación de servicios en materia de salubridad

general, de conformidad a las disposiciones aplicables y se destinará a los fines previstos en el Artículo 29 de la Ley de Coordinación Fiscal.

Cabe señalar que el monto total del FASS, se asignará temporalmente al ISSEA, ya que dichos recursos constituyen el 100% de los recursos estimados a recibir por el Gobierno Federal en este Fondo. Por lo que, una vez que se lleve a cabo la firma del Acuerdo Marco de Coordinación y se determine la distribución definitiva a favor de los diferentes ejecutores de gasto y sus respectivos montos, la SEFI deberá reasignar dichos recursos por la parte que les corresponda al Centenario Hospital Miguel Hidalgo y al Hospital de Psiquiatría "Dr. Gustavo León Mojica García".

III. Recursos Propios de Entidades y Órganos Autónomos	\$ 68'025,000
a. Capítulo 4000: Transferencias, asignaciones, subsidios y otras ayudas	68'025,000

Los recursos señalados en esta Fracción se refieren a los ingresos previstos en el Artículo 1º, Fracción I, numeral 2, subnumeral 22, apartado 222, inciso n, numeral 3, subnumeral 31, apartado 312 inciso z y numeral 5, subnumeral 51, inciso a de la Ley de Ingresos, mismos que, en la medida de sus ingresos reales y adicionados a las transferencias que reciba, se destinarán en su totalidad a cubrir la operación y equipamiento del ISSEA.

De igual manera, en los recursos contemplados en la presente Fracción se incluyen los correspondientes a la aportación solidaria del Régimen Estatal de Protección Social en Salud (REPSS).

ARTÍCULO 89. Las erogaciones previstas para el **CHMH. Centenario Hospital "Miguel Hidalgo"** importan la cantidad de **\$454'055,000** y se aplicarán por fuente de financiamiento y objeto del gasto siguiente:

I. Recursos Fiscales Ordinarios	\$ 276'400,000
a. Capítulo 4000: Transferencias, asignaciones, subsidios y otras ayudas	276'400,000
II. Recursos Propios de Entidades y Órganos Autónomos	177'655,000
a. Capítulo 4000: Transferencias, asignaciones, subsidios y otras ayudas	177'655,000

Los recursos contemplados en las Fracciones I y II incluyen los correspondientes a la aportación solidaria del Régimen Estatal de Protección Social en Salud (REPSS).

Los recursos señalados en la Fracción II se refieren a los ingresos previstos en el Artículo 1º, Fracción I, numeral 2, subnumeral 22, apartado 222 inciso s, numeral 3, subnumeral 32, apartado 321 inciso h y numeral 4, subnumeral 41, apartado 412 de la Ley de Ingresos, mismos que, en la medida de sus ingresos reales y adicionados a las transferencias que reciba, se destinarán en su totalidad a cubrir la operación y equipamiento del CHMH.

ARTÍCULO 90. Las erogaciones previstas para el **HP. Hospital de Psiquiatría "Dr. Gustavo León Mojica García"** importan la cantidad de **\$28'982,000** y se aplicarán por fuente de financiamiento y objeto del gasto siguiente:

I. Recursos Fiscales Ordinarios	\$ 25'726,000
a. Capítulo 4000: Transferencias, asignaciones, subsidios y otras ayudas	25'726,000

Los fondos señalados en esta Fracción incluyen dos millones setecientos ochenta y seis mil pesos provenientes del Impuesto Sobre la Venta Final de Bebidas con Contenido Alcohólico, que se destinarán a la operación del Hospital.

II. Recursos Propios de Entidades y Órganos Autónomos	\$ 3'256,000
a. Capítulo 4000: Transferencias, asignaciones, subsidios y otras ayudas	3'256,000

Los recursos señalados en esta Fracción se refieren a los ingresos previstos en el Artículo 1º, Fracción I, numeral 2, subnumeral 22, apartado 222 inciso t, de la Ley de Ingresos, mismos que, en la medida de sus ingresos reales y adicionados a las transferencias que reciba, se destinarán en su totalidad a cubrir la operación y equipamiento del Hospital de Psiquiatría.

ARTÍCULO 91. Las erogaciones previstas para el **REPSS. Régimen Estatal de Protección Social en Salud** importan la cantidad de **\$703,000** y se aplicarán por fuente de financiamiento y objeto del gasto siguiente:

I. Recursos Fiscales Ordinarios	\$ 700,000
a. Capítulo 4000: Transferencias, asignaciones, subsidios y otras ayudas	700,000
II. Recursos Propios de Entidades y Órganos Autónomos	3,000
a. Capítulo 4000: Transferencias, asignaciones, subsidios y otras ayudas	3,000

Los recursos señalados en esta Fracción se refieren a los ingresos previstos en el Artículo 1º, Fracción I, numeral 5, subnumeral 51 inciso l de la Ley de Ingresos, mismos que, en la medida de sus ingresos reales y

adicionados a las transferencias que reciba, se destinarán en su totalidad a cubrir la operación y equipamiento del REPSS.

ARTÍCULO 92. Las erogaciones previstas para la **COESAMED. Comisión Estatal de Arbitraje Médico** importan la cantidad de **\$4'961,000** y se aplicarán por fuente de financiamiento y objeto del gasto siguiente:

I. Recursos Fiscales Ordinarios	\$ 4'961,000
a. Capítulo 4000: Transferencias, asignaciones, subsidios y otras ayudas	4'961,000

Los recursos señalados en esta Fracción se destinarán en su totalidad a cubrir la operación y equipamiento de la COESAMED.

ARTÍCULO 93. Las erogaciones previstas para **Subsidios a Organizaciones de la Sociedad Civil y Asistencia Técnica y/o Social del Ramo Administrativo 14 Salud** importan la cantidad de **\$4'300,000** y se aplicarán por fuente de financiamiento, objeto de gasto e institución siguiente:

I. Recursos Fiscales Ordinarios	\$ 4'300,000
a. Capítulo 4000: Transferencias, asignaciones, subsidios y otras ayudas	4'300,000
1. Fideicomiso de Enfermos Renales	4'300,000

Los recursos señalados en este numeral, incluyen recursos para la realización de trasplantes renales así como para Kits de Hemodiálisis.

SECCIÓN DÉCIMO QUINTA

*Del Ramo Administrativo
15 Unidades Auxiliares*

ARTÍCULO 94. Las erogaciones previstas para la **CCS. Coordinación de Comunicación Social** importan la cantidad de **\$37'549,000** y se aplicarán por fuente de financiamiento y objetos del gasto siguientes:

I. Recursos Fiscales Ordinarios	\$ 37'549,000
a. Capítulo 1000: Servicios personales	18'824,000
b. Capítulo 2000: Materiales y suministros	1'469,000
c. Capítulo 3000: Servicios generales	17'256,000

SECCIÓN DÉCIMO SEXTA

*Del Ramo Autónomo
16 Político-Electoral*

ARTÍCULO 95. Las erogaciones previstas para el **IEE. Instituto Estatal Electoral** importan la cantidad de **\$32'611,000** y se aplicarán por fuentes de financiamiento y objeto del gasto siguiente:

I. Recursos Fiscales Ordinarios	\$ 32'455,000
a. Capítulo 4000: Transferencias, asignaciones, subsidios y otras ayudas	32'455,000
II. Recursos Propios de Entidades y Órganos Autónomos	156,000
a. Capítulo 4000: Transferencias, asignaciones, subsidios y otras ayudas	156,000

Los recursos señalados en esta Fracción se refieren a los ingresos previstos en el Artículo 1º, Fracción I, numeral 2, subnumeral 22, apartado 222 inciso m y numeral 3, subnumeral 31, apartado 312 inciso ad de la Ley de Ingresos, mismos que, en la medida de sus ingresos reales y adicionados a las transferencias que reciba, se destinarán en su totalidad a complementar la operación y equipamiento del IEE.

ARTÍCULO 96. Las erogaciones previstas para el **IEE. Financiamiento Público a Partidos Políticos** importan la cantidad de **\$42'627,000** y se aplicarán por fuente de financiamiento y objeto del gasto siguiente:

I. Recursos Fiscales Ordinarios	\$ 42'627,000
a. Capítulo 4000: Transferencias, asignaciones, subsidios y otras ayudas	42'627,000

Los recursos señalados en esta Fracción se destinarán en su totalidad a cubrir la operación de los partidos políticos de acuerdo a distribución que determiné el IEE.

SECCIÓN DÉCIMO SÉPTIMA

*Del Ramo Autónomo
17 Órganos Autónomos*

ARTÍCULO 97. Las erogaciones previstas para la **CEDH. Comisión Estatal de Derechos Humanos** importan la cantidad de **\$18'134,000** y se aplicarán por fuente de financiamiento y objeto del gasto siguiente:

I. Recursos Fiscales Ordinarios	\$ 17'884,000
a. Capítulo 4000: Transferencias, asignaciones, subsidios y otras ayudas	17'884,000

Los recursos señalados en esta Fracción se destinarán en su totalidad a cubrir la operación y equipamiento de la CEDH.

II. Recursos Propios de Entidades y Órganos Autónomos	\$ 250,000
a. Capítulo 4000: Transferencias, asignaciones, subsidios y otras ayudas	250,000

Los recursos señalados en esta Fracción se refieren a los ingresos previstos en el Artículo 1º, Fracción I, numeral 2, subnumeral 22, apartado 222, inciso c de la Ley de Ingresos, mismos que, en la medida de sus ingresos reales y adicionados a las transferencias que reciba, se destinarán en su totalidad a complementar la operación y equipamiento de la CEDH.

ARTÍCULO 98. Las erogaciones previstas para el **ITEA. Instituto de Transparencia del Estado de Aguascalientes** importan la cantidad de **\$21'268,000** y se aplicarán por fuente de financiamiento y objeto del gasto siguiente:

I. Recursos Fiscales Ordinarios	\$ 21'236,000
a. Capítulo 4000: Transferencias, asignaciones, subsidios y otras ayudas	21'236,000

Dentro de los recursos señalados en la presente Fracción se encuentra la cantidad de **diez millones ciento cuatro mil pesos** que, en su caso, será destinada al aumento del gasto operativo y equipamiento del ITEA que se genere con motivo de la entrada en vigor de la nueva Ley que Regule la Materia de Transparencia de la Información Pública en el Estado, por lo que dichos recursos serán transferidos hasta la cantidad señalada, según el calendario que se dé a conocer al ITEA por parte de la SEFI y hasta que la Ley mencionada inicie su vigencia, y siempre y cuando, el ITEA justifique y compruebe a la SEFI, la necesidad de aplicar los montos que deberán transferirse por la entrada en vigor de dicha Ley.

II. Recursos Propios de Entidades y Órganos Autónomos	\$ 32,000
a. Capítulo 4000: Transferencias, asignaciones, subsidios y otras ayudas	32,000

Los recursos señalados en esta Fracción se refieren a los ingresos previstos en el Artículo 1º, Fracción I, numeral 2, subnumeral 22, apartado 222 inciso o, numeral 3, subnumeral 31, apartado 312 inciso aa y numeral 4, subnumeral 41, apartado 412 de la Ley de Ingresos, mismos que, en la medida de sus ingresos reales y adicionados a las transferencias que reciba, se destinarán en su totalidad a complementar la operación y equipamiento del ITEA.

ARTÍCULO 99. Las erogaciones previstas para el **OSF. Órgano Superior de Fiscalización** importan la cantidad de **\$28'749,000** y se aplicarán por fuente de financiamiento y objeto del gasto siguiente:

I. Recursos Fiscales Ordinarios	\$ 28'749,000
a. Capítulo 4000: Transferencias, asignaciones, subsidios y otras ayudas	28'749,000

Los recursos señalados en esta Fracción, se destinarán en su totalidad a la operación y equipamiento del OSF.

*SECCIÓN DÉCIMO OCTAVA
Del Ramo General
18 Participaciones Y Aportaciones*

ARTÍCULO 100. Las erogaciones previstas para los **Municipios del Estado** por concepto de Participaciones, Aportaciones y Apoyos Extraordinarios importan la cantidad de **\$3,130'326,000** y se aplicarán por fuentes de financiamiento y objetos del gasto siguientes:

I. Recursos Fiscales Ordinarios	\$ 2,119'749,000
a. Capítulo 8000: Participaciones y Aportaciones	2,119'749,000
Fondo General de Participaciones	1,225'088,000
Fondo de Fomento Municipal	552'465,000
Impuesto Especial sobre Producción y Servicios	23'542,000
Impuesto sobre la Venta Final de Bebidas con Contenido Alcohólico	1'664,000
Impuesto Sobre Tenencia o Uso de Vehículos	1'764,000
Impuesto sobre Automóviles Nuevos	21'974,000
Fondo de Fiscalización y Recaudación	62'974,000

Impuesto a la Gasolina y Diesel	\$	62'703,000
Fondo Resarcitorio		59'920,000
Fondo Especial para el Fortalecimiento de las Haciendas Municipales		1'764,000
Impuesto Sobre la Renta Participable		105'891,000

Se adjunta en el **ANEXO 3 el Desglose de los Recursos Fiscales Ordinarios por Municipio y partida específica del gasto en el presente Decreto.**

Las participaciones a Municipios, que se señalan en esta Fracción, provienen de la proporción de los ingresos federales aplicables que reciben los Estados y los Municipios por su adhesión al Pacto Federal y al Sistema de Coordinación Fiscal, calculada de la manera establecida en la Ley de Coordinación Fiscal; por lo que, la estimación de la distribución de las participaciones a los Municipios de conformidad a lo establecido en la Ley de Coordinación Fiscal del Estado de Aguascalientes, es la siguiente:

MUNICIPIO	%
Municipio de Aguascalientes	61.75%
Municipio de Asientos	3.70%
Municipio de Calvillo	4.69%
Municipio de Cosío	2.84%
Municipio de El Llano	3.17%
Municipio de Jesús María	6.21%
Municipio de Pabellón de Arteaga	3.50%
Municipio de Rincón de Romos	3.96%
Municipio de San Francisco de los Romo	3.72%
Municipio de San José de Gracia	3.39%
Municipio de Tepezalá	3.07%
Total	100.00 %

El monto total de participaciones a Municipios con recursos fiscales ordinarios incluye **un millón seiscientos sesenta y cuatro mil pesos** que se deriva de la recaudación prevista del Impuesto sobre la Venta Final de Bebidas con Contenido Alcohólico, participable con el 23% a los Municipios, esto con base a lo señalado en el Artículo 10-C de la Ley de Coordinación Fiscal Federal.

II. Fondos de Aportaciones Federales	\$	1,010'577,000
a. Capítulo 8000: Participaciones y Aportaciones		1,010'577,000
1. FISM-DF. Fondo de Aportaciones para la Infraestructura Social Municipal		295'075,000
2. FORTAMUN-DF. Fondo de Aportaciones para el Fortalecimiento de los Municipios y de las Demarcaciones Territoriales del Distrito Federal		715'502,000

Se adjunta en el **ANEXO 4 el Desglose de los Fondos de Aportaciones por Municipio que se incluye en el presente Decreto.**

La distribución de los recursos del FISM-DF y del FORTAMUN-DF que se señalan en esta Fracción se realizará de conformidad con lo establecido por los Artículos 35 y 38 respectivamente de la Ley de Coordinación Fiscal. La SEFI en enero publicará en el Periódico Oficial del Estado la distribución que corresponda de estos Fondos a cada uno de los Municipios del Estado.

SECCIÓN DÉCIMO NOVENA

Del Ramo General 19 Deuda Pública

ARTÍCULO 101. Las erogaciones previstas para la **Deuda Pública** importan la cantidad de **\$297'701,000** y serán ejercidas a través de la SEFI, de conformidad con lo dispuesto por este Decreto, la Ley de Deuda Pública y la Ley de Presupuesto. Estos recursos se destinarán a cubrir la amortización de capital, así como el costo financiero de la Deuda Pública que se compone de los intereses devengados, comisiones y demás gastos o situaciones bancarias por el endeudamiento público directo, y se aplicarán por fuentes de financiamiento y objeto del gasto siguiente:

I. Recursos Fiscales Ordinarios	\$	297'701,000
a. Capítulo 9000: Deuda Pública		297'701,000

El saldo de la Deuda Pública del Gobierno del Estado de Aguascalientes se estima será de \$1,941'909,000 con fecha de corte al 31 de diciembre del 2016 de acuerdo con lo siguiente:

INSTITUCIÓN	NO. CRÉDITO (REGISTRO ESTATAL)	SALDO PROYECTADO AL 31 DICIEMBRE 2016
Banorte	GEA/005/2011	\$1,941'909,000

La composición de las asignaciones por concepto de amortizaciones e intereses de la Deuda Pública y el ejercicio de las mismas, se adjunta en el **ANEXO 5 de Información Adicional de Deuda Pública que se incluye en el presente Decreto.**

Se adjunta en el **ANEXO 6 Los Riesgos Relevantes para las Finanzas Públicas del Estado en el 2017**, de conformidad a lo establecido en el Artículo 5, Fracción III de la Ley de Disciplina Financiera de las Entidades Federativas y los Municipios.

SECCIÓN VIGÉSIMA
Del Ramo General
20 Previsiones Económicas

ARTÍCULO 102. Las **Previsiones Económicas** que importan la cantidad de \$391'500,000 se podrán destinar a dar suficiencia financiera y complementar los presupuestos de los demás Ramos señalados en el Artículo 16 de este Decreto, a través de reasignaciones por circunstancias no previstas, realización de reintegro de recursos, cumplimiento de obligaciones fiscales a cargo de las entidades y aportaciones al FEIE. Fondo de Estabilización. Dichas provisiones se establecen por fuente de financiamiento y objeto del gasto siguiente:

I. Recursos Fiscales Ordinarios	\$	391'500,000
a. Capítulo 4000: Transferencias, asignaciones, subsidios y otras ayudas		241'500,000
b. Capítulo 6000: Inversión Pública		150'000,000

Las Previsiones Económicas contempladas en el inciso a de la Fracción anterior, podrán reconstituirse con los recursos derivados del pago de contribuciones estatales y sus accesorios realizados por las Entidades, Congreso, Poder Judicial, Órganos Autónomos y Municipios, cuando dicho pago provenga de reasignaciones realizadas con este ramo.

Los ingresos derivados del pago de contribuciones estatales y sus accesorios, a cargo de entidades a que se refiere el párrafo inmediato anterior, no contabilizarán como excedentes de recursos fiscales ordinarios.

Así mismo las Previsiones Económicas contempladas en el presente Artículo podrán reconstituirse y aumentarse en los supuestos señalados en los Artículos 6, 7 y 27 del presente Decreto.

De la cantidad señalada en el inciso a de la presente Fracción, se podrán reasignar recursos a la Secretaría General de Gobierno para la creación del Organismo Desconcentrado denominado Asesoría Jurídica de Atención a Víctimas u Ofendidos del Delito de acuerdo al Artículo 29 Bis de la Ley Orgánica de la Administración Pública del Estado de Aguascalientes.

De la cantidad señalada en el inciso a de la presente Fracción, se podrán reasignar recursos a la Secretaría de Finanzas para la creación del Organismo Desconcentrado denominado Órgano Estatal de Administración y Enajenación de Bienes contemplado en la Ley para la Administración y Enajenación de Bienes del Sector Público para el Estado de Aguascalientes.

CAPÍTULO IV
De los Servicios Personales

ARTÍCULO 103. Las remuneraciones autorizadas a los servidores públicos se integran con la suma de la totalidad de las percepciones ordinarias para el Ejercicio 2017, y corresponderán a los siguientes:

Límites de la percepción ordinaria total en la Administración Pública Estatal en pesos.

Tipo de personal	Remuneración ordinaria mensual total neta Desde:	Remuneración ordinaria mensual total neta Hasta:	Remuneración integrada mensual Desde:	Remuneración integrada mensual Hasta:	Remuneración integrada Anual Desde:	Remuneración integrada Anual Hasta:
Gobernador	\$ 120,931	\$ 120,931	\$ 236,844	\$ 236,844	\$ 2,842,131	\$ 2,842,131
Secretario /Coordinador/ Especialista	69,962	110,387	131,832	215,071	1,581,988	2,580,850
Subsecretario/ Especialista	59,521	64,369	110,393	120,228	1,324,713	1,442,733

Director General/ Especialista	\$ 36,729	\$ 57,944	\$ 64,849	\$ 106,886	\$ 778,193	\$ 1,282,627
Director / Espe- cialistas	23,197	34,126	39,337	59,757	472,046	717,082
Jefe de De- partamento / Especialistas	15,102	20,226	26,131	34,510	313,571	414,124
Técnico	11,574	13,881	19,995	24,112	239,943	289,342
Analista "A"	9,082	11,249	15,386	19,468	184,632	233,613
Analista "B"	7,181	8,748	12,163	14,750	145,953	177,001
Oficial	6,142	6,788	9,857	11,477	118,288	137,722

Ningún servidor público dependiente del Poder Ejecutivo del Estado de Aguascalientes, de alguna Entidad u Órgano Autónomo, Organismos Públicos Descentralizados o Desconcentrados de la Administración Pública Estatal, ni de alguna empresa de participación estatal de dicho Estado, podrá gozar de un sueldo superior al asignado al Gobernador del Estado de Aguascalientes, en el Tabulador anterior, incluyendo todo tipo de conceptos como gratificaciones, compensaciones y cualquier otro que forme parte de sus percepciones; la violación a esta disposición podrá originar responsabilidad administrativa en los términos de la legislación aplicable, para el responsable de esta situación.

Los límites mínimos y máximos de percepciones ordinarias netas mensuales para los servidores públicos de la Administración Pública Estatal comprenden los conceptos que a continuación se señalan: sueldo, compensación, ayuda para transporte, ayuda para renta, ayuda para despensa y prestaciones. Esta cantidad es la que perciben los servidores públicos de la Administración Pública del Gobierno del Estado de Aguascalientes y una vez aplicadas las retenciones fiscales y aportaciones de seguridad social correspondientes se obtiene la remuneración ordinaria mensual total neta.

En la remuneración integrada mensual se incluye lo correspondiente a la remuneración ordinaria mensual total, más las prestaciones de aguinaldo y prima vacacional, así como el costo patronal de seguridad social de ISSSSPEA, IMSS y del Impuesto Sobre Nóminas.

La remuneración integrada anual, es la remuneración integrada mensual elevada al año.

Los cálculos netos son obtenidos conforme a lo dispuesto en la Ley del Impuesto Sobre la Renta vigente en el Ejercicio 2016. Las contribuciones a cargo de los servidores públicos que se causen por las percepciones señaladas en este artículo, forman parte de su remuneración.

Los límites de las percepciones ordinarias fueron calculados bajo la premisa de incremento para el Ejercicio 2017 al salario mínimo. En el momento en que la Comisión Nacional de los Salarios Mínimos, emita los porcentajes de incremento definitivos al salario mínimo, este tabulador podrá ser ajustado al monto que corresponda por la aplicación de estos mismos porcentajes.

En cumplimiento al Artículo 47 de la Ley de Presupuesto, Gasto Público y Responsabilidad Hacendaria del Estado de Aguascalientes y sus Municipios, en lo relativo al Gasto Corriente, las Dependencias o Entidades del Ejecutivo, serán consideradas como ejecutoras del gasto, siendo éstas responsables de cumplir con la normatividad aplicable y ante las Autoridades Fiscalizadoras.

Así mismo, la Oficialía Mayor no será responsable ante las Autoridades Fiscalizadoras por el ejercicio del Gasto Público. Su responsabilidad se agota con la solicitud de los pagos a la Secretaría de Finanzas por las instrucciones recibidas de las Dependencias o Entidades del Ejecutivo.

ARTÍCULO 104. Las Dependencias, en el ejercicio de su presupuesto durante 2017, en términos del Artículo 22 Fracción IV de la Ley de Presupuesto, Gasto Público y Responsabilidad Hacendaria del Estado de Aguascalientes y sus Municipios contarán con el siguiente número de plazas presupuestadas:

Dependencias	Plazas personal de confianza	Plazas personal de base	Total plazas Ejercicio 2017	Plazas eventuales (personal programas temporales) (*)
Despacho del Ejecutivo			152	
Oficina del Sr. Gobernador	5	5	10	
Secretaría Particular	36	69	105	
Coordinación de Asesores	10	5	15	
Dirección General de Administra- ción y Servicios	7	12	19	
Dirección General de Asuntos Internacionales	1	2	3	

Jefatura de Gabinete	2	0	2	
Unidades Auxiliares				
Coordinación de Comunicación Social	22	37	59	
Secretaría General de Gobierno	108	405	513	
Secretaría de Seguridad Pública	377	982	1,359	
Secretaría de Finanzas	95	332	427	121
Oficialía Mayor	79	226	305	
Secretaría de Bienestar y Desarrollo Social	43	102	145	
Secretaría de Infraestructura y Comunicaciones	58	321	379	
Secretaría de Desarrollo Económico	38	24	62	
Secretaría de Gestión Urbanística y Ordenamiento Territorial	31	48	79	
Coordinación Estatal de Planeación y Proyectos	27	31	58	
Secretaría de Turismo	29	69	98	
Secretaría de Fiscalización y Rendición de Cuentas	29	73	102	
Secretaría de Desarrollo Rural y Agroempresarial	49	72	121	
Secretaría del Medio Ambiente	33	218	251	36
Secretaría de Salud	1	0	1	
Secretaría de la Juventud	6	26	32	
Total	1,086	3,059	4,145	157

(*) Con base el Art. 61 Fracción II inciso a de la LGCG se publican las plazas por su naturaleza: de confianza y de base, así como las plazas eventuales para cubrir funciones estrictamente indispensables para la ejecución de programas temporales que permitan dar cumplimiento a las atribuciones y objetivos estratégicos de las Dependencias.

El número de plazas de la Administración Pública es redistribuido por acuerdo del Gobernador de conformidad a las reasignaciones de funciones y responsabilidades derivadas de la Ley Orgánica vigente, y en cumplimiento al Artículo 4 de la Ley de Presupuesto, Gasto Público y Responsabilidad Hacendaria del Estado de Aguascalientes y sus Municipios bajo los principios rectores de eficiencia, eficacia, disciplina, economía, transparencia, honradez, racionalidad, austeridad, rendición de cuentas y perspectiva territorial y de género los cuales están alineados a las Estrategias Generales del Gobierno del Estado, congruentes con los Criterios Generales de Política Económica y conforme a lo establecido en la legislación local aplicable, en la Ley General de Contabilidad Gubernamental y las normas que para tal efecto emita el Consejo Nacional de Armonización Contable, con base en objetivos, parámetros cuantificables e indicadores de desempeño; deberán ser congruentes con los Planes Estatales de Desarrollo y los programas derivados de los mismos.

Las Dependencias y Entidades sólo podrán modificar sus Estructuras Orgánicas aprobadas para el Ejercicio Fiscal 2017, previa autorización del Gobernador y de conformidad con las normas aplicables. Para ello será obligatorio contar con los recursos presupuestarios suficientes, por lo que se deberá obtener en todo momento la autorización de la Secretaría de Finanzas.

Las renivelaciones de categorías individuales sólo podrán ser autorizadas por el Gobernador, tomando en cuenta la opinión de la Secretaría de Finanzas y bajo los lineamientos establecidos por la Oficialía Mayor.

El presupuesto de remuneraciones no tendrá la característica de techo financiero autorizado, ya que estará en función a la plantilla de personal autorizada y las economías que se generen podrán reasignarse en los términos del presente Decreto.

El tabulador de servicios personales considera un incremento del 3% aplicado únicamente al personal que ocupe una plaza de personal de base estatal. En términos del Artículo 10 Fracción I inciso b) Ley de Disciplina Financiera de las Entidades Federativas y los Municipios se exceptúa del cumplimiento del 3% de incremento, el monto erogado por sentencias laborales definitivas emitidas por la autoridad competente.

Los gastos en servicios personales que sean estrictamente indispensables para la implementación de nuevas leyes federales o reformas a las mismas, podrán autorizarse sin sujetarse al límite establecido en la presente Fracción, hasta por el monto que específicamente se requiera para dar cumplimiento a la Ley respectiva.

Se podrán otorgar compensaciones extraordinarias siempre y cuando los recursos que se destinen para este fin provengan de economías de los Capítulos 1000, 2000 y 3000, según los lineamientos que al efecto emitan la Secretaría de Finanzas y Oficialía Mayor.

No se otorgará retribución por concepto de horas extraordinarias, ni retroactivos al personal de las Dependencias y Entidades del Gobierno del Estado. Ningún Servidor Público podrá recibir emolumentos extraordinarios, sueldos, compensaciones o gratificaciones por participar en consejos, órganos de gobierno o equivalentes en las dependencias y entidades o comités técnicos de fideicomisos públicos o análogos a estos.

En el caso de rescisiones laborales, las plazas que se desocupen deberán amortizarse.

En materia de erogaciones por servicios personales, las Dependencias y Entidades deberán ajustar la estructura de sus plantillas de personal como máximo al número de plazas autorizadas, así como al tabulador de retribuciones brutas mensuales, siempre dentro del presupuesto autorizado.

Las Dependencias y Entidades del Gobierno del Estado se sujetarán a las disposiciones de austeridad, ajuste del Gasto Corriente.

En el ejercicio de sus presupuestos, las Dependencias y Entidades no podrán contratar personal eventual directamente, siendo necesaria la autorización de la Coordinación General de Capital Humano de la Oficialía Mayor y de la Secretaría de Finanzas, considerando el presupuesto, ya que no podrá haber partidas adicionales al mismo.

Cuando se provean vacantes de personal se requerirá la certificación por parte de Oficialía Mayor sobre la disponibilidad suficiente de recursos.

Los responsables de las Dependencias y Entidades vigilarán que las altas y bajas del personal, se efectúen conforme a las normas vigentes y previo cumplimiento de los requisitos legales y fiscales.

Los Titulares de las Dependencias, Entidades y Órganos Autónomos, vigilarán la atención oportuna sobre cualquier demanda laboral, con el fin de evitar gastos adicionales para el Erario Público, así como generar las economías necesarias para hacer frente a las contingencias que se deriven.

Las personas que sean contratadas deberán ingresar en el nivel mínimo de la categoría sin que esto rebase las percepciones presupuestadas de la vacante que se cubre, así también en el caso de las plazas de nueva creación deberá aplicarse este mismo criterio y en caso contrario el responsable administrativo de la Dependencia o Entidad deberá presentar la justificación de la categoría salarial aplicada a la plaza a la Coordinación General de Capital Humano de la Oficialía Mayor.

No se contratará personal para sustituir vacaciones, incapacidades inferiores a 30 días o permisos con goce de sueldo. En el caso de solicitar la contratación de personal para cubrir una incapacidad mayor a 30 días se deberá contar con la plaza vacante y con presupuesto.

Las Unidades Administrativas de las Dependencias y Entidades que realicen funciones relacionadas con la ministración y administración de bienes, productos, servicios y recursos humanos serán coordinadas por la Oficialía Mayor.

CAPÍTULO V

De las Transferencias, Anticipos, Subsidios y Ayudas

ARTÍCULO 105. Los recursos que por concepto de Transferencias se deban entregar a las Entidades y demás instituciones, serán estrictamente en apego a las disposiciones de este Decreto, así como, en su caso, a otros ordenamientos legales o a los convenios celebrados por el Gobierno Estatal con el Gobierno Federal o Municipal para el financiamiento de sus funciones y serán hasta por el monto de la proporción convenida en cada caso.

ARTÍCULO 106. La SEFI podrá entregar anticipos a los Ayuntamientos, a cuenta de sus Participaciones, previa petición que por escrito le presente el Presidente Municipal al Secretario, siempre que cuente con la aprobación del cabildo; o a las Entidades, Órganos Autónomos, Congreso y Poder Judicial, a cuenta de sus Presupuestos, previa petición que le presente al Secretario el Titular respectivo. La SEFI podrá autorizarlo o negarlo según el estado de las finanzas públicas.

ARTÍCULO 107. Las ayudas de carácter social, cultural, y educativa, sólo serán otorgadas por las Dependencias y Entidades que autorice el Gobernador, con base en las necesidades que expresamente le sometan a su consideración y que complementen sus objetivos institucionales.

Los apoyos financieros que otorguen las Dependencias o Entidades tendrán el carácter de Subsidios con cargo a sus respectivos presupuestos y se otorgarán para los fines previstos en el Artículo 2º, Fracción XXXV de este Decreto.

ARTÍCULO 108. Los beneficiarios de las Ayudas y Subsidios, deberán rendir cuenta detallada de su aplicación a la SEFI en los primeros diez días naturales de enero del Ejercicio posterior al que recibieron dichos fondos.

CAPÍTULO VI

De la Transparencia, Evaluación, Control e Información

ARTÍCULO 109. Las Dependencias y Entidades, para el ejercicio de sus presupuestos se sujetarán a los lineamientos emitidos por la SEFI, OFMA y la SEFIRECU, en los que se establecerán las disposiciones para el otorgamiento de estímulos e indemnizaciones al personal con base en la evaluación de su desempeño y sus condiciones de trabajo, así como los montos, calendarios, procedimientos y criterios generales que promuevan un ejercicio más eficiente y eficaz del Gasto Público.

ARTÍCULO 110. Adicionalmente a las disposiciones generales que emita la SEFI, OFMA y la SEFIRECU para el ejercicio del Presupuesto, las Dependencias y Entidades deberán establecer políticas internas para fomentar el ahorro en su Gasto Corriente. Estas políticas internas deberán contener metas cuantificables y determinar su impacto presupuestario debiéndose informar a la SEFI los resultados obtenidos cuando ésta así lo determine.

El Gobernador, por conducto de la SEFI, podrá analizar la pertinencia de hacer ajustes a los montos de los Presupuestos autorizados a las Dependencias, Entidades, Órganos Autónomos, Congreso y Poder Judicial cuando se presenten contingencias que repercutan en una disminución de los recursos disponibles. Los ajustes podrán ser de naturaleza compensatoria entre Dependencias, Entidades, Órganos Autónomos, Congreso y Poder Judicial.

El Gobernador, por conducto de la SEFI, podrá determinar reducciones, diferimientos o cancelaciones de los recursos aprobados en el presente Decreto a las Dependencias y Entidades, cuando ello represente la posibilidad de generar disponibilidades que puedan ser reasignadas en los términos del Presupuesto.

ARTÍCULO 111. La SEFI y la SEFIRECU, en el ámbito de sus respectivas competencias, formularán las normas y procedimientos para fortalecer y consolidar el manejo honesto de los recursos, por medio de mecanismos de información financiera y rendición de cuentas de las Dependencias y Entidades en relación con los presupuestos aprobados.

El Gobernador, por conducto de la SEFI, remitirá dentro del plazo señalado por la Constitución Política del Estado al Congreso y en su receso, a la Diputación Permanente, la Cuenta Pública para que en ambos casos se turne a la Comisión de Vigilancia, y ésta determine sobre la misma, para someterla a la aprobación del Congreso. Si el último día del plazo, o en la fecha determinada por la Constitución, las oficinas del Congreso permanecen cerradas durante el horario normal de labores o se trate de un día inhábil, se prorrogará el plazo hasta el siguiente día hábil.

La Cuenta Pública se elaborará, contendrá, y se presentará de acuerdo a las disposiciones emitidas por el CONAC contenidas en la Ley General de Contabilidad Gubernamental, en los Lineamientos en materia de consolidación e integración de los Estados Financieros y demás información presupuestaria y contable y de acuerdo a la Ley de Fiscalización Superior del Estado de Aguascalientes, Ley de Presupuesto y demás normatividad vigente.

Dicha Cuenta Pública incluirá los Informes de Ingresos y Egresos de las Entidades, Fideicomisos Públicos no considerados Entidades y Órganos Autónomos.

Para tal efecto, las Entidades, bajo su responsabilidad, deberán remitir a la SEFI sus respectivos Informes de Ingresos y Egresos, al menos cinco días hábiles antes de que se concluyan los plazos señalados en el segundo párrafo de este Artículo.

En el caso de la entrega de los Informes Mensuales y de Avance de Gestión Financiera se atenderá a lo dispuesto en el Lineamiento Técnico para la Integración del Informe Mensual y para la integración de los Informes de Avance de Gestión Financiera.

Las Entidades, Fideicomisos Públicos y Órganos Autónomos bajo su responsabilidad, deberán remitir a la SEFI la información financiera y presupuestaria que componen los Avances de Gestión Financiera al menos cinco días hábiles antes de que se concluyan los plazos señalados en el Lineamiento Técnico para la Integración del Informe Mensual y para la integración de los Informes de Avance de Gestión Financiera.

Para el análisis de la Cuenta Pública la SEFI, el Congreso, el Poder Judicial y los Órganos Autónomos, por conducto de sus respectivos titulares, proporcionarán al Órgano Superior de Fiscalización en su proceso de revisión, la información y documentación suficiente, de conformidad a las disposiciones de la Ley de Presupuesto y demás ordenamientos jurídicos aplicables.

ARTÍCULO 112. En correspondencia y refuerzo a las disposiciones establecidas para las entidades federativas se aplicarán medidas de transparencia entre las que se determinan:

I. Los recursos públicos federales se sujetarán a evaluaciones del desempeño que establezcan las instancias técnicas de evaluación federales y locales a que se refiere el Artículo 134 de la Constitución Política de los Estados Unidos Mexicanos.

Dichas evaluaciones se realizarán a través de la verificación del grado de cumplimiento de objetivos y metas, con base en indicadores estratégicos y de gestión que permitan conocer los resultados de la aplicación de los recursos públicos federales. Asimismo, las evaluaciones a que se refiere este párrafo se sujetarán a los criterios establecidos en el Artículo 110 de la Ley Federal de Presupuesto y Responsabilidad Hacendaria.

Los resultados de las evaluaciones a que se refiere el párrafo anterior serán publicados en las respectivas páginas de Internet de las instancias de evaluación de las Entidades Federativas. Asimismo, se publicarán en las páginas de Internet de los Gobiernos de las Entidades Federativas y, cuando cuenten con ellas, de los Municipios.

II. Para el Fondo de Aportaciones para la Nómina Educativa y Gasto Operativo y el Fondo de Aportaciones para la Educación Tecnológica y de Adultos:

El Estado entregará a la Secretaría de Educación Pública de manera trimestral, a más tardar dentro de los veinte días naturales siguientes a la terminación del trimestre correspondiente, así como publicar en la página de Internet la siguiente información:

1. El número total del personal comisionado y con licencia, con nombres, tipo de plaza, número de horas, funciones específicas, claves de pago, fecha de inicio y conclusión de la comisión o licencia, así como el centro de trabajo de origen y destino.
2. Los pagos realizados durante el periodo correspondiente por concepto de pagos retroactivos, debiendo precisar el tipo de plaza y el periodo que comprende.
Los pagos retroactivos, con excepción de los correspondientes a los incrementos salariales, únicamente procederán hasta por 45 días naturales, siempre y cuando se acredite la asistencia del personal beneficiario durante dicho periodo en la plaza respectiva.
3. La información a que se refiere el inciso c) de la Fracción I del Artículo 73 de la Ley General de Contabilidad Gubernamental.

III. Para el Fondo de Aportaciones para los Servicios de Salud, se sujetará a lo siguiente:

El Estado entregará a la Secretaría de Salud, de manera trimestral la siguiente información:

1. El número total, nombres, códigos de plaza y funciones específicas del personal comisionado, centro de trabajo de la comisión, así como el periodo de duración de la comisión.
2. Los pagos realizados durante el periodo correspondiente por concepto de pagos retroactivos, los cuales no podrán ser superiores a 45 días naturales.
3. Los pagos realizados, diferentes al costo asociado a la plaza, incluyendo nombres, códigos, unidad o centro de trabajo del personal al que se le cubren las remuneraciones con cargo a este fondo.

La información deberá reportarse a la Cámara de Diputados en los Informes Trimestrales.

La Secretaría de Salud analizará la información proporcionada y comunicarán sobre los casos en los que se encuentren diferencias, de tal manera que dichos órdenes de gobierno subsanen las mismas antes de terminar el primer mes del trimestre consecutivo al reportado.

ARTÍCULO 113. Para dar cumplimiento al Artículo 134 de la Constitución Política de los Estados Unidos Mexicanos en Materia de Transparencia, **se adjunta el ANEXO 7 Detalle de Proyectos del Presupuesto de Egresos para el Ejercicio Fiscal 2017 por fuente de financiamiento.**

Así mismo, a efecto de dar cumplimiento al Artículo 5º de la Ley de Disciplina Financiera de las Entidades y los Municipios, **se adjunta el ANEXO 8 que contiene las Proyecciones de Egresos 2017 – 2022 y los Resultados de Egresos 2011 – 2016.**

CAPÍTULO VII

De la Administración y Pago de la Deuda Pública

ARTÍCULO 114. Los créditos, financiamientos o empréstitos se amortizarán con cargo a las Participaciones Federales que correspondan al Estado y/o cualquier otro tipo de ingreso propio del Estado.

ARTÍCULO 115. Se autoriza al Gobernador por conducto de la SEFI, para que, en caso de ser necesario, constituya e instrumente, o sustituya y/o realice las adecuaciones necesarias al Fideicomiso o Fideicomisos de Administración y Pago de la Deuda Pública; así como celebrar los contratos o convenios necesarios para instrumentar la administración y pago de los créditos, cualquiera que sea la modalidad de su contratación, incluyendo los accesorios necesarios relacionados con la emisión bursátil.

ARTÍCULO 116. El Gobernador en su caso, podrá girar o modificar las instrucciones a la Tesorería de la Federación para que entregue a la o las fiduciarias de los Fideicomisos de Administración y Pago, los recursos equivalentes al porcentaje de Participaciones Federales que le correspondan al Estado que se definan como fuente de pago de los créditos contratados y/o vigentes. Dicho mandato sólo será revocable contra la amortización total o prepago de las obligaciones financieras contraídas.

CAPÍTULO VIII

De los Compromisos de Pago que Rebasan un Ejercicio Presupuestal

ARTÍCULO 117. Las previsiones de gasto para las obligaciones de pago adquiridas en el Ejercicio Fiscal inmediato anterior y que fueron autorizadas en los términos del Artículo 55 de la Ley de Presupuesto se incluyen en el presente Decreto de acuerdo a lo siguiente:

I. Compromisos de Pago que Rebasan un Ejercicio Presupuestal con Cargo a Distintos Presupuestos (2016 y 2017):

SERVICIO DE LIMPIEZA	IMPORTE
COG: SERVICIO DE LIMPIEZA Y MANEJO DE DESECHOS	2017
Periodo Abril 2016 - Marzo 2017	
FGE. Fiscalía General del Estado	\$ 594,411.84
TOTAL	594,411.84

TRANSITORIOS:

ARTÍCULO PRIMERO. El presente Decreto entrará en vigencia el 1 de enero de 2017.

ARTÍCULO SEGUNDO. Las previsiones de tipo salarial están incluidas en el presupuesto señalado en el Artículo 12 del presente Decreto. Las previsiones salariales correspondientes a los Fondos de Aportaciones Federales o a las Reasignaciones Federales por convenio serán las que, en su caso, se establezcan en el Presupuesto de Egresos de la Federación para el Ejercicio Fiscal 2017.

ARTÍCULO TERCERO. Como excepción a lo dispuesto en la Fracción III del Artículo 6º del Presupuesto de Egresos para el Ejercicio Fiscal 2016, publicado en el Periódico Oficial del Estado el día 31 de diciembre de 2015, los recursos federales derivados de convenios o programas que hayan sido recibidos por el Estado en el último semestre del Ejercicio Fiscal 2016 y su contraparte de recurso estatal, podrán ser ejercidos durante el Ejercicio Fiscal 2017 con cargo al presupuesto del Ejercicio Fiscal 2016 siempre y cuando se cumpla con los siguientes requisitos:

- Que los convenios o programas de donde deriven los recursos, no restrinjan su aplicación durante el Ejercicio Fiscal 2017.
- Que el ejercicio de los recursos durante el 2017 no contravengan ninguna disposición federal.
- Se demuestren debidamente contabilizados como comprometidos con cargo al Presupuesto 2016 al 31 de diciembre de 2016.

ARTÍCULO CUARTO.- Como excepción a lo dispuesto en el inciso b) de la Fracción II Reasignaciones entre diferentes Capítulos del Artículo 27 del presente Decreto, la SEFI podrá autorizar reasignaciones al Capítulo 1000 como Capítulo de destino, con el fin de dar suficiencia presupuestal a la creación del organismo desconcentrado de la Secretaría General de Gobierno, denominado Asesoría Jurídica de Atención a Víctimas u Ofendidos del Delito contemplado en la Ley Orgánica de la Administración Pública del Estado de Aguascalientes, en cuyo caso, los recursos deberán provenir del Capítulo 4000 del Ramo 20.

ARTÍCULO QUINTO.- Como excepción a lo dispuesto en el inciso b) de la Fracción II Reasignaciones entre diferentes Capítulos del Artículo 27 del presente Decreto, la SEFI podrá realizar reasignaciones al Capítulo 1000 como Capítulo de destino, con el fin de crear el órgano desconcentrado denominado Órgano Estatal de Administración y Enajenación de Bienes contemplado en la Ley para la Administración y Enajenación de Bienes del Sector Público para el Estado de Aguascalientes, en cuyo caso, los recursos deberán provenir del Capítulo 4000 del Ramo 20.

2015

Valuaciones Actuariales

del Norte, S.C.
consultoría actuarial

C16-0012-1

Saltillo, Coahuila a 15 de Marzo de 2016

CP. Alejandro Ibarra Romo
Director General
Instituto de Seguridad y Servicios Sociales para los
Servidores Públicos del Estado de Aguascalientes
Aguascalientes, Ags.

Estimado CP. Ibarra:

Presentamos los resultados de la Valuación Actuarial de la Ley de Pensiones del Instituto de Seguridad y Servicios Sociales para los Servidores Públicos del Estado de Aguascalientes (ISSSSPEA), con corte al 31 de Diciembre de 2015. Los resultados se obtuvieron considerando los "Términos de referencia para la Valuación Actuarial de las Instituciones Estatales de Seguridad Social".

En la presente evaluación se utilizaron dos metodologías de financiamiento, la "Prima Media General" así como las "Primas Óptimas de Liquidez".

El contenido de este reporte es el siguiente:

- I. Resumen Ejecutivo de Resultados
- II. Características de las Prestaciones Evaluadas
- III. Necesidad del Estudio Actuarial
- IV. Objetivos del Estudio
- V. Reservas
- VI. Descripción de los Métodos de Financiamiento
 - Prima Media General
 - Primas Óptimas de Liquidez
- VII. Hipótesis Actuariales
- VIII. Resultados de la Valuación Actuarial
 - i. Datos y Promedios Generales
 - ii. Gráficas de Distribución de Edades, Antigüedades y Salarios Promedio
 - iii. Jubilaciones Esperadas Aritméticas
 - iv. Jubilaciones Esperadas Actuariales
 - v. Valor Presente de las Obligaciones (Prima Media General) y Balances Actuariales
 - vi. Primas Óptimas de Liquidez
 - vii. Aportaciones Extraordinarias
- IX. Comentarios Generales

Oficinas en:
México, D. F.
San Luis Potosí, S. L. P.
Guadalajara, Jal.

Bldv. Galerías #200 Col. Villa Olímpica Ote.
Saltillo, Coah. C.P. 25230
Tels.: 01 (844) 4-16-13-02 ó 416-28-36
E-MAIL: valactsc@actuariales.com.mx

Valuaciones Actuariales

del Norte, S. C.

consultoría actuarial

I. RESUMEN EJECUTIVO DE RESULTADOS

a) Población Afiliada

Activos	18,888
<u>Nómina Anual</u>	<u>\$ 1,724,459,409.54</u>
Jubilados	3,787
<u>Nómina Anual</u>	<u>\$ 248,667,754.67</u>

b) Monto de la Reserva:

\$ 4,311,328,379.73

c) Valor Presente de las Obligaciones

Concepto	Escenario 3.00%	Escenario 3.50%	Escenario 4.00%
Pensiones en curso de pago	3,992,754,590.61	3,775,844,313.49	3,578,452,804.04
Generación Actual			
Servicios Pasados	7,968,176,042.37	7,233,310,437.70	6,589,874,473.91
Servicios Futuros	5,448,283,071.85	4,753,452,612.35	4,186,292,745.13
Servicios Totales	13,416,459,114.22	11,986,763,050.04	10,796,167,219.04
Nuevas Generaciones	17,023,878,968.53	12,194,615,094.23	8,925,388,526.64
<u>Total</u>	<u>34,433,092,673.35</u>	<u>27,957,222,457.76</u>	<u>23,260,008,549.72</u>

d) Valor Presente de Sueldos Futuros

Personal	Escenario 3.00%	Escenario 3.50%	Escenario 4.00%
Generación Actual	17,453,467,099.03	16,744,128,489.41	16,067,730,072.83
Nuevas Generaciones	91,283,615,487.22	73,457,517,796.05	60,159,818,475.72
<u>Total</u>	<u>108,737,082,586.25</u>	<u>90,201,646,285.47</u>	<u>76,247,548,548.55</u>

e) Valor Presente de Aportaciones Futuras

Personal	Escenario 3.00%	Escenario 3.50%	Escenario 4.00%
Activos			
i) Generación Actual	4,581,535,113.50	4,395,333,728.47	4,223,029,144.12
ii) Nuevas Generaciones	23,961,949,065.40	19,282,598,421.46	15,791,952,349.88
Pensionados			
i) En curso de pago	0.00	0.00	0.00
ii) De la generación actual	0.00	0.00	0.00
iii) De las nuevas generaciones	0.00	0.00	0.00
<u>Total</u>	<u>28,543,484,178.89</u>	<u>23,677,932,149.93</u>	<u>20,014,981,493.99</u>

f) Déficit / Superávit Actuarial

Personal	Escenario 3.00%	Escenario 3.50%	Escenario 4.00%
Generación Actual	(8,516,350,211.80)	(7,055,945,255.33)	(5,800,262,499.23)
Nuevas Generaciones	6,938,070,096.87	7,087,983,327.23	6,896,563,823.24
<u>Total</u>	<u>(1,578,280,114.73)</u>	<u>32,038,071.90</u>	<u>1,066,301,324.01</u>

g) Período de Suficiencia

Escenario	Año de Descapitalización
<u>Escenario 3.00%</u>	<u>Perenne</u>
<u>Escenario 3.50%</u>	<u>Perenne</u>
<u>Escenario 4.00%</u>	<u>Perenne</u>

Valuaciones Actuariales

del Norte, S. C.

consultoría actuarial

h) Cotizaciones recomendadas como porcentaje de la nómina de cotización de acuerdo a la metodología de Prima Media General

Personal	Escenario 3.00%	Escenario 3.50%	Escenario 4.00%
Generación Actual (Activos y Pensionados)	75.04%	68.39%	62.30%
Nuevas Generaciones	18.65%	16.60%	14.84%
Total	27.70%	26.21%	24.85%

i) Cotizaciones recomendadas como porcentaje de la nómina de cotización de acuerdo a la metodología de Primas Óptimas de Liquidez

Escenario Financiero	Prima	Periodo
Escenario 3.00%	26.57%	2016-2116
Escenario 3.50%	25.49%	2016-2116
Escenario 4.00%	24.40%	2016-2116

j) Flujo esperado de Egresos, Aportaciones y Costos Fiscales



Valuaciones Actuariales

del Norte, S. C.
consultoría actuarial

Instituto de Seguridad y Servicios Sociales para los Servidores Públicos del Estado de Aguascalientes

Flujo de esperado de egresos, aportaciones y aportaciones adicionales

Personal Total

Tasa de rendimiento del 3.00%
(Millones de pesos de 2015)

Año	Egresos	Aportaciones	Aportaciones Extraordinarias	Año	Egresos	Aportaciones	Aportaciones Extraordinarias
2016	349.08	461.72	0.00	2067	1,281.41	1,203.11	0.00
2017	381.74	473.72	0.00	2068	1,295.00	1,215.53	0.00
2018	413.04	485.58	0.00	2069	1,310.06	1,227.95	0.00
2019	451.50	497.88	0.00	2070	1,325.75	1,240.48	0.00
2020	489.79	509.53	0.00	2071	1,342.51	1,253.10	0.00
2021	526.80	521.51	0.00	2072	1,360.21	1,265.82	0.00
2022	562.40	534.12	0.00	2073	1,378.65	1,278.64	0.00
2023	597.75	547.10	0.00	2074	1,397.94	1,291.57	0.00
2024	630.42	560.23	0.00	2075	1,418.26	1,304.62	0.00
2025	660.93	573.76	0.00	2076	1,439.12	1,317.77	0.00
2026	689.94	587.79	0.00	2077	1,460.62	1,331.04	0.00
2027	720.16	601.94	0.00	2078	1,482.67	1,344.43	0.00
2028	748.57	615.92	0.00	2079	1,504.93	1,357.94	0.00
2029	775.82	630.27	0.00	2080	1,527.57	1,371.57	0.00
2030	802.21	645.02	0.00	2081	1,550.51	1,385.32	0.00
2031	825.62	659.75	0.00	2082	1,573.51	1,399.20	0.00
2032	845.57	674.70	0.00	2083	1,596.56	1,413.20	0.00
2033	864.25	690.18	0.00	2084	1,619.53	1,427.33	0.00
2034	882.52	705.88	0.00	2085	1,642.40	1,441.60	0.00
2035	900.41	721.62	0.00	2086	1,665.20	1,456.00	0.00
2036	918.20	737.54	0.00	2087	1,687.79	1,470.53	0.00
2037	936.43	753.52	0.00	2088	1,710.17	1,485.22	0.00
2038	955.11	769.60	0.00	2089	1,732.33	1,500.04	0.00
2039	974.17	785.62	0.00	2090	1,754.31	1,515.01	0.00
2040	993.47	801.52	0.00	2091	1,776.11	1,530.13	0.00
2041	1,012.51	817.42	0.00	2092	1,797.74	1,545.40	0.00
2042	1,030.54	833.30	0.00	2093	1,819.22	1,560.82	0.00
2043	1,047.32	849.22	0.00	2094	1,840.55	1,576.40	0.00
2044	1,064.20	865.15	0.00	2095	1,861.76	1,592.13	0.00
2045	1,080.38	880.95	0.00	2096	1,882.87	1,608.02	0.00
2046	1,095.93	896.69	0.00	2097	1,903.90	1,624.06	0.00
2047	1,110.74	912.43	0.00	2098	1,924.87	1,640.27	0.00
2048	1,124.28	928.10	0.00	2099	1,945.79	1,656.64	0.00
2049	1,136.63	943.73	0.00	2100	1,966.68	1,673.18	0.00
2050	1,147.49	959.32	0.00	2101	1,987.55	1,689.89	0.00
2051	1,156.98	974.87	0.00	2102	2,008.42	1,706.77	0.00
2052	1,164.92	990.39	0.00	2103	2,029.31	1,723.83	0.00
2053	1,172.12	1,005.86	0.00	2104	2,050.24	1,741.05	0.00
2054	1,178.54	1,021.23	0.00	2105	2,071.23	1,758.46	0.00
2055	1,184.29	1,036.49	0.00	2106	2,092.29	1,776.04	0.00
2056	1,189.66	1,051.60	0.00	2107	2,113.46	1,793.80	0.00
2057	1,195.15	1,066.53	0.00	2108	2,134.75	1,811.74	0.00
2058	1,200.86	1,081.26	0.00	2109	2,156.17	1,829.87	0.00
2059	1,206.74	1,095.75	0.00	2110	2,177.76	1,848.17	0.00
2060	1,213.07	1,110.00	0.00	2111	2,199.53	1,866.66	0.00
2061	1,220.14	1,124.01	0.00	2112	2,221.48	1,885.34	0.00
2062	1,227.83	1,137.77	0.00	2113	2,243.63	1,904.20	0.00
2063	1,236.43	1,151.30	0.00	2114	2,266.00	1,923.25	0.00
2064	1,246.38	1,164.58	0.00	2115	2,288.60	1,942.49	0.00
2065	1,256.89	1,177.64	0.00	2116	2,311.42	1,961.92	0.00
2066	1,268.58	1,190.48	0.00				

Valuaciones Actuariales

del Norte, S. C.

consultoría actuarial

Instituto de Seguridad y Servicios Sociales para los Servidores Públicos del Estado de Aguascalientes

Flujo de esperado de egresos, aportaciones y aportaciones adicionales

Personal Total

Tasa de rendimiento del 3.50%
(Millones de pesos de 2015)

Año	Egresos	Aportaciones	Aportaciones Extraordinarias	Año	Egresos	Aportaciones	Aportaciones Extraordinarias
2016	349.08	461.72	0.00	2067	1,281.41	1,203.11	0.00
2017	381.74	473.72	0.00	2068	1,295.00	1,215.53	0.00
2018	413.04	485.58	0.00	2069	1,310.06	1,227.95	0.00
2019	451.50	497.88	0.00	2070	1,325.75	1,240.48	0.00
2020	489.79	509.53	0.00	2071	1,342.51	1,253.10	0.00
2021	526.80	521.51	0.00	2072	1,360.21	1,265.82	0.00
2022	562.40	534.12	0.00	2073	1,378.65	1,278.64	0.00
2023	597.75	547.10	0.00	2074	1,397.94	1,291.57	0.00
2024	630.42	560.23	0.00	2075	1,418.26	1,304.62	0.00
2025	660.93	573.76	0.00	2076	1,439.12	1,317.77	0.00
2026	689.94	587.79	0.00	2077	1,460.62	1,331.04	0.00
2027	720.16	601.94	0.00	2078	1,482.67	1,344.43	0.00
2028	748.57	615.92	0.00	2079	1,504.93	1,357.94	0.00
2029	775.82	630.27	0.00	2080	1,527.57	1,371.57	0.00
2030	802.21	645.02	0.00	2081	1,550.51	1,385.32	0.00
2031	825.62	659.75	0.00	2082	1,573.51	1,399.20	0.00
2032	845.57	674.70	0.00	2083	1,596.56	1,413.20	0.00
2033	864.25	690.18	0.00	2084	1,619.53	1,427.33	0.00
2034	882.52	705.88	0.00	2085	1,642.40	1,441.60	0.00
2035	900.41	721.62	0.00	2086	1,665.20	1,456.00	0.00
2036	918.20	737.54	0.00	2087	1,687.79	1,470.53	0.00
2037	936.43	753.52	0.00	2088	1,710.17	1,485.22	0.00
2038	955.11	769.60	0.00	2089	1,732.33	1,500.04	0.00
2039	974.17	785.62	0.00	2090	1,754.31	1,515.01	0.00
2040	993.47	801.52	0.00	2091	1,776.11	1,530.13	0.00
2041	1,012.51	817.42	0.00	2092	1,797.74	1,545.40	0.00
2042	1,030.54	833.30	0.00	2093	1,819.22	1,560.82	0.00
2043	1,047.32	849.22	0.00	2094	1,840.55	1,576.40	0.00
2044	1,064.20	865.15	0.00	2095	1,861.76	1,592.13	0.00
2045	1,080.38	880.95	0.00	2096	1,882.87	1,608.02	0.00
2046	1,095.93	896.69	0.00	2097	1,903.90	1,624.06	0.00
2047	1,110.74	912.43	0.00	2098	1,924.87	1,640.27	0.00
2048	1,124.28	928.10	0.00	2099	1,945.79	1,656.64	0.00
2049	1,136.63	943.73	0.00	2100	1,966.68	1,673.18	0.00
2050	1,147.49	959.32	0.00	2101	1,987.55	1,689.89	0.00
2051	1,156.98	974.87	0.00	2102	2,008.42	1,706.77	0.00
2052	1,164.92	990.39	0.00	2103	2,029.31	1,723.83	0.00
2053	1,172.12	1,005.86	0.00	2104	2,050.24	1,741.05	0.00
2054	1,178.54	1,021.23	0.00	2105	2,071.23	1,758.46	0.00
2055	1,184.29	1,036.49	0.00	2106	2,092.29	1,776.04	0.00
2056	1,189.66	1,051.60	0.00	2107	2,113.46	1,793.80	0.00
2057	1,195.15	1,066.53	0.00	2108	2,134.75	1,811.74	0.00
2058	1,200.86	1,081.26	0.00	2109	2,156.17	1,829.87	0.00
2059	1,206.74	1,095.75	0.00	2110	2,177.76	1,848.17	0.00
2060	1,213.07	1,110.00	0.00	2111	2,199.53	1,866.66	0.00
2061	1,220.14	1,124.01	0.00	2112	2,221.48	1,885.34	0.00
2062	1,227.83	1,137.77	0.00	2113	2,243.63	1,904.20	0.00
2063	1,236.43	1,151.30	0.00	2114	2,266.00	1,923.25	0.00
2064	1,246.38	1,164.58	0.00	2115	2,288.60	1,942.49	0.00
2065	1,256.89	1,177.64	0.00	2116	2,311.42	1,961.92	0.00
2066	1,268.58	1,190.48	0.00				

Valuaciones Actuariales

del Norte, S. C.

consultoría actuarial

Instituto de Seguridad y Servicios Sociales para los Servidores Públicos del Estado de Aguascalientes

Flujo de esperado de egresos, aportaciones y aportaciones adicionales

Personal Total

Tasa de rendimiento del 4.00%
(Millones de pesos de 2015)

Año	Egresos	Aportaciones	Aportaciones Extraordinarias	Año	Egresos	Aportaciones	Aportaciones Extraordinarias
2016	349.08	461.72	0.00	2067	1,281.41	1,203.11	0.00
2017	381.74	473.72	0.00	2068	1,295.00	1,215.53	0.00
2018	413.04	485.58	0.00	2069	1,310.06	1,227.95	0.00
2019	451.50	497.88	0.00	2070	1,325.75	1,240.48	0.00
2020	489.79	509.53	0.00	2071	1,342.51	1,253.10	0.00
2021	526.80	521.51	0.00	2072	1,360.21	1,265.82	0.00
2022	562.40	534.12	0.00	2073	1,378.65	1,278.64	0.00
2023	597.75	547.10	0.00	2074	1,397.94	1,291.57	0.00
2024	630.42	560.23	0.00	2075	1,418.26	1,304.62	0.00
2025	660.53	573.76	0.00	2076	1,439.12	1,317.77	0.00
2026	689.94	587.79	0.00	2077	1,460.62	1,331.04	0.00
2027	720.16	601.94	0.00	2078	1,482.67	1,344.43	0.00
2028	748.57	615.92	0.00	2079	1,504.93	1,357.94	0.00
2029	775.82	630.27	0.00	2080	1,527.57	1,371.57	0.00
2030	802.21	645.02	0.00	2081	1,550.51	1,385.32	0.00
2031	825.62	659.75	0.00	2082	1,573.51	1,399.20	0.00
2032	845.57	674.70	0.00	2083	1,596.56	1,413.20	0.00
2033	864.25	690.18	0.00	2084	1,619.53	1,427.33	0.00
2034	882.52	705.88	0.00	2085	1,642.40	1,441.60	0.00
2035	900.41	721.62	0.00	2086	1,665.20	1,456.00	0.00
2036	918.20	737.54	0.00	2087	1,687.79	1,470.53	0.00
2037	936.43	753.52	0.00	2088	1,710.17	1,485.22	0.00
2038	955.11	769.60	0.00	2089	1,732.33	1,500.04	0.00
2039	974.17	785.62	0.00	2090	1,754.31	1,515.01	0.00
2040	993.47	801.52	0.00	2091	1,776.11	1,530.13	0.00
2041	1,012.51	817.42	0.00	2092	1,797.74	1,545.40	0.00
2042	1,030.54	833.30	0.00	2093	1,819.22	1,560.82	0.00
2043	1,047.32	849.22	0.00	2094	1,840.55	1,576.40	0.00
2044	1,064.20	865.15	0.00	2095	1,861.76	1,592.13	0.00
2045	1,080.38	880.95	0.00	2096	1,882.87	1,608.02	0.00
2046	1,095.93	896.69	0.00	2097	1,903.90	1,624.06	0.00
2047	1,110.74	912.43	0.00	2098	1,924.87	1,640.27	0.00
2048	1,124.28	928.10	0.00	2099	1,945.79	1,656.64	0.00
2049	1,136.63	943.73	0.00	2100	1,966.68	1,673.18	0.00
2050	1,147.49	959.32	0.00	2101	1,987.55	1,689.89	0.00
2051	1,156.98	974.87	0.00	2102	2,008.42	1,706.77	0.00
2052	1,164.92	990.39	0.00	2103	2,029.31	1,723.83	0.00
2053	1,172.12	1,005.86	0.00	2104	2,050.24	1,741.05	0.00
2054	1,178.54	1,021.23	0.00	2105	2,071.23	1,758.46	0.00
2055	1,184.29	1,036.49	0.00	2106	2,092.29	1,776.04	0.00
2056	1,189.66	1,051.60	0.00	2107	2,113.46	1,793.80	0.00
2057	1,195.15	1,066.53	0.00	2108	2,134.75	1,811.74	0.00
2058	1,200.86	1,081.26	0.00	2109	2,156.17	1,829.87	0.00
2059	1,206.74	1,095.75	0.00	2110	2,177.76	1,848.17	0.00
2060	1,213.07	1,110.00	0.00	2111	2,199.53	1,866.66	0.00
2061	1,220.14	1,124.01	0.00	2112	2,221.48	1,885.34	0.00
2062	1,227.83	1,137.77	0.00	2113	2,243.63	1,904.20	0.00
2063	1,236.43	1,151.30	0.00	2114	2,266.00	1,923.25	0.00
2064	1,245.38	1,164.58	0.00	2115	2,288.60	1,942.49	0.00
2065	1,255.89	1,177.64	0.00	2116	2,311.42	1,961.92	0.00
2066	1,268.58	1,190.48	0.00				

Valuaciones Actuariales

del Norte, S.C.
consultoría actuarial

II. CARACTERÍSTICAS DE LAS PRESTACIONES EVALUADAS

A continuación se detalla un resumen de las prestaciones evaluadas establecidas en la Nueva Ley del ISSSSPEA:

Aguinaldo: 40 días de pensión.

Prestaciones (Artículo 81)

Los pensionistas gozarán de las prestaciones de ayuda de despensa, renta, transporte y quinquenios, de acuerdo a lo siguiente:

1. Siempre y cuando haya cotizado sobre dichas prestaciones.
2. El monto de dichas prestaciones se otorgarán en base al promedio de los últimos treinta y seis meses para el personal de confianza y de los últimos doce meses para el personal sindicalizado, inmediatos anteriores al otorgamiento de estas prestaciones.
3. Estas prestaciones se otorgarán en base en los porcentajes en que se hubiera otorgado la pensión.

Sueldo base de cotización

Es aquel con el que la entidad afilie a los servidores públicos, de conformidad con el tabulador de salarios establecidos en su propio presupuesto. No podrá ser inferior a un salario mínimo general vigente en el Estado. Dicho sueldo será la base para el cálculo de las aportaciones y el otorgamiento de las prestaciones.

Pensión por incapacidad permanente parcial por riesgo de trabajo (Artículo 60)

Requisito : Presentar comprobación de incapacidad.
Monto : Se calcula conforme a la tabla de incapacidades del Artículo 514 de la Ley Federal del Trabajo considerando el sueldo base presupuestal que percibía el servidor público al ocurrir el riesgo y los aumentos posteriores que correspondan al empleo que desempeñaba hasta determinarse la pensión.
Plazo : Vitalicia con transmisión a beneficiarios.

Pensión por incapacidad permanente total por riesgos de trabajo (Artículo 61)

Requisito : Presentar comprobación de incapacidad.
Monto : 100% del último sueldo base de cotización.
Plazo : Vitalicia con transmisión a beneficiarios.

Valuaciones Actuariales

del Norte, S.C.
consultoría actuarial

Pensión por fallecimiento por riesgo de trabajo (Artículos 63 y 64)

- Requisito : Presentar acta de defunción y comprobar que el fallecimiento se debió a causas de trabajo.
- Monto : 100% de al último sueldo base de cotización.
- Plazo : Vitalicia.

Pensión de retiro por edad y antigüedad en el servicio (Artículos 86 y 88)

- Requisito : Cumplir, al menos, con 65 años de edad y con un mínimo de 15 años de cotizaciones.
- Monto : Un porcentaje del sueldo base presupuestal promedio que el servidor público haya disfrutado durante los últimos treinta y seis meses de servicio el personal de confianza y doce el sindicalizado, en relación con los años de aportación al Instituto que establece la tabla siguiente:

Antigüedad	Porcentaje	Antigüedad	Porcentaje
15	50%	22	76%
16	53%	23	80%
17	56%	24	84%
18	60%	25	88%
19	64%	26	92%
20	68%	27	96%
21	72%	28 ó más	100%

- Plazo : Vitalicia con transmisión a beneficiarios.

Pensión por invalidez por causa ajena al trabajo (Artículos 89 y 90)

- Requisito : Contar con un mínimo de 8 años de cotizaciones y comprobar la incapacidad física o mental.
- Monto : Un porcentaje del último sueldo de cotización percibido de acuerdo con la siguiente tabla:

Antigüedad	Porcentaje	Antigüedad	Porcentaje
De 8 a 10	40%	21	72%
De 11 a 12	44%	22	76%
De 13 a 14	48%	23	80%
15	50%	24	84%
16	53%	25	88%
17	56%	26	92%
18	60%	27	96%

Valuaciones Actuariales del Norte, S.C. consultoría actuarial

19	64%	28	100%
20	68%		

Plazo : Vitalicia con transmisión a beneficiarios.

Pensión de fallecimiento por causas ajenas al trabajo (Artículos 98, 100 y 101)

Requisito : Fallecer en activo con 5 años de cotizaciones como mínimo.
 Monto : Un porcentaje del último sueldo de cotización percibido de acuerdo con la siguiente tabla:

Antigüedad	Porcentaje	Antigüedad	Porcentaje
5	30%	17	56%
6	32%	18	60%
7	34%	19	64%
8	36%	20	68%
9	38%	21	72%
10	40%	22	76%
11	42%	23	80%
12	44%	24	84%
13	46%	25	88%
14	48%	26	92%
15	50%	27	96%
16	53%	28 o más	100%

Plazo : Vitalicia.

Pagos Únicos

Gastos de Funeral por riesgo de trabajo (Artículos 65 y 116)

Requisito : Presentar acta o certificado de defunción, copia de la carta testamentaria y comprobantes de los gastos del funeral.
 Monto : Hasta 6 meses de salario mínimo vigente en el Estado.

Indemnización por invalidez (Artículo 96)

Requisito : No tener derecho a pensión por invalidez por no haber aportado cuando menos 8 años al Instituto y que sea declarado inválido.
 Monto : Un mes de sueldo base de cotización más 12 días por año de aportación considerando para su cálculo un sueldo de cotización máximo equivalente a dos salarios mínimos generales.

Valuaciones Actuariales

del Norte, S.C.
consultoría actuarial

Seguro de defunción (Artículo 109)

Requisito : Fallecer siendo trabajador activo o pensionado.
Monto : Se calcula en veces el salario mínimo general dependiendo de los años de cotización, de conformidad con la siguiente tabla:

Antigüedad	Monto (Salarios Mínimos Mensuales)
De 0 años hasta 5 años	25
De 6 años hasta 10 años	30
De 11 años hasta 15 años	35
De 16 años hasta 20 años	40
De 21 en adelante.	45

A los pensionados les corresponderá a los años de aportación, que hubiere acumulado como servidor público en servicio activo, tomando como base de cálculo la tabla anterior.

Anticipo a seguro de defunción (Artículo 110)

Los pensionistas de retiro por edad y antigüedad en el servicio, invalidez no profesional o incapacidad permanente total por riesgo de trabajo, podrán solicitar un cincuenta por ciento como anticipo del seguro de defunción, el cual se calculará sobre el monto del seguro en la fecha que se autorice el anticipo.

Seguro de gastos funerarios. (Artículos 116 y 65)

Requisito : Fallecer siendo trabajador activo o pensionista.
Monto : Seis meses de salario mínimo general.

Incremento a pensiones y jubilaciones

El monto de las pensiones aumentará al mismo tiempo y en la misma proporción en que aumente el salario mínimo general vigente en el estado.

De la cuenta individual de ahorro para el retiro. Artículos (117, 118, 121 y 124)

Todo servidor público tiene derecho a una cuenta individual para el retiro, que a su vez se divide en la subcuenta de aportaciones obligatoria y voluntaria.

La aportación obligatoria será del 2% sobre el sueldo base de cotización.

Valuaciones Actuariales

del Norte, S.C.
consultoría actuarial

El servidor público que adquiera el derecho a disfrutar de una pensión o cualquier otra prestación de retiro podrá optar por recibir su cuenta de ahorro individual para el retiro a través de una renta vitalicia o de retiros programados. Esta prestación es independiente de cualquier otra de las señaladas en la nueva Ley

Régimen financiero del fondo de prestaciones económicas. Artículo (128)

Para hacer frente a las prestaciones económicas mencionadas anteriormente (excepto cuenta individual para el retiro), las dependencias y los servidores públicos efectuarán las siguientes cotizaciones:

Concepto	Aportación		
	Dependencia	Trabajador	Total
Sobre el sueldo base de cotización	22.25%	4.00%	26.25%
Sobre la ayuda de despensa, renta y transporte	26.25%	0.00%	26.25%
Sobre los Quinquenio	26.25%	0.00%	26.25%
Sobre el aguinaldo	26.25%	0.00%	26.25%

Tratamiento del personal actualmente activo (Artículo Tercero transitorio)

Los artículos relativos a la pensión por antigüedad, vejez, invalidez causa de muerte y el seguro de retiro, continuarán vigentes para los servidores públicos que hayan ingresado a laborar a alguna de las entidades, hasta antes de la entrada en vigor de la nueva Ley, por ello las aportaciones que se enteren en términos del Artículo 128, servirán para el financiamiento de dichas prestaciones. Los servidores públicos antes señalados así como sus beneficiarios al momento de cumplirse, en términos de la ley, los supuestos legales para el disfrute de cualquiera de las prestaciones anteriormente señaladas, podrán optar por acogerse al beneficio de los artículos que se reforman, adicionan y/o derogan o al esquema de pensiones establecido en el nuevo ordenamiento legal.

Valuaciones Actuariales

del Norte, S.C.
consultoría actuarial

III. NECESIDAD DEL ESTUDIO ACTUARIAL

Debido a que las prestaciones económicas que otorga el sistema de prestaciones evaluadas dependen de alguna contingencia, es necesario utilizar técnicas actuariales que por medio de hipótesis de muerte, invalidez y rotación, así como de rendimientos bancarios incrementos, poblacionales, etc. nos permitan encontrar los ingresos, egresos y saldos del fondo de prestaciones contingentes durante los próximos 100 años, de la manera más aproximada posible.

El cálculo actuarial es la única técnica que determina el costo actual y futuro de las obligaciones generadas por el nuevo sistema de prestaciones contingentes, proporcionando una amplia información que deberá considerarse como fundamental para definir el rumbo de la Dependencia, de la manera más aproximada posible.

Además de lo anterior, la necesidad del Estudio Actuarial es una de las principales conclusiones de los Congresos Nacionales de Instituciones de Seguridad Social, pues sirven de base tanto para determinar el rumbo de los sistemas de pensiones como para la toma de decisiones cotidianas.

IV. OBJETIVOS DEL ESTUDIO

Dentro de los principales objetivos del estudio se encuentran:

1. Calcular los egresos esperados por las prestaciones del sistema de prestaciones contingentes durante los próximos 100 años, con respecto a la nómina (salario íntegro) del personal.
2. Calcular los pasivos generados tanto por los trabajadores y pensionados actuales, como por las generaciones futuras de trabajadores.
3. Calcular las aportaciones como porcentaje de la nómina del personal que requeriría un fondo para hacer frente a las obligaciones que generaría el nuevo sistema de prestaciones contingentes.
4. Calcular el año en que se agotarían las reservas actuales.

Nota: Los puntos anteriores, se calculan bajo diferentes escenarios financieros.

Valuaciones Actuariales

del Norte, S.C.
consultoría actuarial

V. RESERVAS

Al 31 de Diciembre de 2015, la Institución cuenta con las siguientes reservas técnicas disponibles para hacer frente a las prestaciones que generan pasivos contingentes:

Concepto	Monto
<i>Activos</i>	
Fondo fijo	\$ 22,000.00
Deudores diversos	9,099,799.88
Deudores diversos dependencias	\$ 221,010,014.81
Bancos	\$ 719,789,448.73
Inversiones bancarias	\$ 3,286,753,493.86
Bienes inmuebles (valor avalúo)	\$ 128,765,589.14
Total de Activos	\$ 4,365,440,346.42
<i>Pasivos</i>	
Impuestos y aportaciones	\$ 1,017,040.12
Aportaciones y descuentos ISSSPEA	\$ 5,458,130.57
Acreedores diversos	\$ 45,423,773.72
Defunciones por pagar	\$ 13,153.85
Sueldos por pagar	\$ 2,199,868.43
Total de Pasivos	\$ 54,111,966.69
 <i>Reserva total disponible</i>	 \$ 4,311,328,379.73

VI. DESCRIPCIÓN DE LOS MÉTODOS DE FINANCIAMIENTO

Prima Media General (PMG)

Para determinar la aportación del año al fondo o costo normal, se utilizó un método de financiamiento colectivo a grupo cerrado y a grupo abierto con el siguiente procedimiento esquemático:

1. Con base en las Hipótesis Actuariales demográficas, se proyectó el número de personas que tendrá derecho a una pensión.
2. Con base en la Hipótesis Actuarial de mortalidad se proyectó el número de pensionados que año con año sobreviven.
3. Tomando en cuenta las características del plan se proyectó, con base en el resultado del punto anterior, el monto de los egresos anuales que deberán ser cubiertos por el fondo por concepto de prestaciones contingentes.

Valuaciones Actuariales

del Norte, S.C.
consultoría actuarial

4. Considerando la Hipótesis Actuarial del rendimiento del fondo, se calculó el valor presente de los egresos mencionados en el punto anterior. A este concepto se le denomina valor presente de obligaciones.
5. Tomando en cuenta las Hipótesis Actuariales demográficas y de incremento salarial, se proyectó la nómina anual entre la fecha de evaluación y la fecha de jubilación del último empleado que la solicitó.
6. Considerando la Hipótesis Actuarial del rendimiento del fondo, se calculó el valor presente de los salarios proyectados según el punto anterior. A este concepto se le denomina valor presente de salarios futuros.
7. El resultado de dividir la diferencia entre el valor presente de obligaciones y la reserva existente a la fecha de evaluación, entre el valor presente de salarios futuros, indica qué porcentaje de los salarios representan las obligaciones.
8. Tomando en cuenta que se cumple el efecto conjunto de las Hipótesis Actuariales implicadas en el cálculo, el porcentaje mencionado en el punto anterior se mantendrá constante durante los años futuros y se aplicará a la nómina en curso para determinar el monto de las aportaciones anuales al fondo o costo normal.

En el caso de grupo abierto, se consideró como fecha límite de ingreso al trabajo el año 100 y se supone que habrá egresos hasta por 170 años; período considerado para cálculo de valor presente actuarial.

Las ganancias o pérdidas Actuariales provocadas por desviaciones en las Hipótesis empleadas en el cálculo, se distribuyen uniformemente en los años futuros.

Primas Óptimas de Liquidez

El Método de las Primas Óptimas de Liquidez es un método que fue diseñado en nuestro despacho y consiste en determinar la menor o las menores primas expresadas en porcentaje de la nómina integrada del personal actualmente activo, que se estima garantice la liquidez perenne de las instituciones de seguridad social y que deberá ser igual para las actuales y futuras administraciones, evitando así caer en extremos, como la amortización anticipada de los pasivos contingentes o como el diferimiento de su pago.

Como ya se mencionó para determinar la Primas Óptimas de Liquidez, es necesario calcular para los próximos 100 años, las erogaciones anuales que efectuará el sistema de seguridad social evaluado por concepto de prestaciones y de gastos de administración. Este cálculo debe elaborarse bajo el sistema de grupo abierto, es decir, suponiendo que los trabajadores que por cualquier causa se separen de su trabajo,

Valuaciones Actuariales

del Norte, S.C.
consultoría actuarial

serán sustituidos por nuevos trabajadores. Así mismo podrá suponerse el ingreso de nuevos trabajadores como crecimiento demográfico de la institución.

Obviamente, se calcularán las erogaciones que hará el sistema por concepto de prestaciones y gastos de administración para con los trabajadores sustitutos y para con los sustitutos de los sustitutos, las cuales serán agregadas a las erogaciones generadas por el personal actualmente activo y personal actualmente pensionado.

Una vez encontrados los egresos futuros por cada una de las causas de pago, se inicia un proceso de aproximación, suponiendo un porcentaje de las nóminas de cada año como aportación al fondo, mostrando así, tanto los egresos como los ingresos y los saldos futuros de la institución en porcentaje de dichas nóminas.

El proceso de aproximación concluirá cuando, en los años de madurez del sistema de seguridad social, se establezcan los saldos del fondo como porcentaje de la nómina integrada del personal actualmente activo. Se puede dar el caso de que, en determinado año, los egresos disminuyan con respecto de la nómina de activos, requiriéndose una prima escalonada decreciente.

Nota: El valor presente de los egresos esperados de un sistema de prestaciones contingentes, si la Primas Óptimas de Liquidez se calculara a un plazo determinado, debe ser igual al valor presente de las obligaciones.

VII. HIPOTESIS ACTUARIALES

A continuación se muestran las hipótesis utilizadas en este estudio, considerando tres escenarios financieros:

- 1) Tasa real de rendimiento: 3.0 % anual compuesto.
- 2) Tasa real de rendimiento: 3.5 % anual compuesto.
- 3) Tasa real de rendimiento: 4.0 % anual compuesto.

Nota: Para las prestaciones estáticas se utilizó un 6.0% como tasa de descuento. En el caso de rotación se utilizó la tabla del ISSSTE al 350%.

La veracidad de los resultados del presente estudio actuarial dependerá del cumplimiento conjunto de las hipótesis utilizadas.

Hipótesis

Table with columns: Hipótesis, Biométricas, Financieras. Sub-headers include Fallecimiento, Hijos, Probabilidad, Edad Correlativa, Tasa Inc., and Tasa de Inc. al salario. Rows represent age groups from 15 to 69.

Hipótesis

Table with columns: Hipótesis, Biométricas, Financieras. Sub-headers include Fallecimiento, Hijos, Probabilidad, Edad Correlativa, Tasa Inc., and Tasa de Inc. al salario. Rows represent age groups from 70 to 100.

Factor de incapacidad por riesgos de trabajo 0.0009075
Factor de fallecimiento por riesgos de trabajo 0.0002910

Nota: Los factores anteriores son los aplicados por el IMSS al 75% debido a que el riesgo de los burocratas y de los maestros teóricamente es menor que el de los afiliados al IMSS que en su mayoría son obreros.

Valuaciones Actuariales

del Norte, S.C.
consultoría actuarial

VIII. RESULTADOS DE LA VALUACIÓN ACTUARIAL

Los resultados de la valuación actuarial fueron obtenidos proyectando los datos de cada uno de los trabajadores y pensionados, de acuerdo con las prestaciones evaluadas y utilizando las hipótesis ya mencionadas.

En la primera parte de este apartado, se presentan las gráficas y los formatos de resultados.

En este caso, los **FORMATOS** se entregan como anexo en medios magnéticos, pues en papel representarían aproximadamente 450 páginas.

No obstante lo anterior, los datos estadísticos, las características de los sistemas de prestaciones contingentes de cada uno de los sindicatos y los resultados más relevantes de los formatos como son: la prima media general, los balances actuariales, el período de suficiencia, entre otros, se incluyen en el capítulo denominado "RESULTADOS DE LA VALUACION ACTUARIAL". Así mismo, en esta presentación se incluyen las gráficas y cuadros más relevantes de los **FORMATOS**.

Los formatos que se anexan al presente reporte se dividen en los siguientes rubros principales:

- Resultados de las proyecciones demográficas.
- Resultados de las proyecciones financieras.

En la segunda parte, denominada **PRIMAS OPTIMAS DE LIQUIDEZ**, se presentan los resultados y las gráficas de egresos, ingresos y saldos futuros del sistema evaluado mediante este método actuarial de financiamiento.

i) DATOS Y PROMEDIOS GENERALES

Los siguientes cuadros muestran los promedios de edades de ingreso, edades actuales, antigüedades, y salarios, así como las nóminas mensuales del personal actualmente activo y jubilado.

Instituto de Seguridad y Servicios Sociales para los Servidores Públicos del
Estado de Aguascalientes

Promedios y datos generales

	Personal Activo		
	Hombres	Mujeres	Totales
Número de trabajadores	11,767	7,121	18,888
Edad promedio actual	43.58	41.13	42.66
Edad promedio de ingreso	33.61	30.90	32.59
Antigüedad promedio	9.97	10.23	10.06
Sueldo mensual promedio	7,546.71	7,709.98	7,608.27
Nómina mensual	88,802,192.63	54,902,758.16	143,704,950.79

Instituto de Seguridad y Servicios Sociales para los Servidores Públicos del
Estado de Aguascalientes

Promedios y datos generales

Personal Jubilado y Pensionado

	Personal Total		
	Hombres	Mujeres	Totales
Número de trabajadores	2,002	1,785	3,787
Edad promedio actual	65.60	62.98	64.37
Sueldo mensual promedio	5,610.48	5,316.60	5,471.96
Nómina mensual	11,232,186.49	9,490,126.40	20,722,312.89

Valuaciones Actuariales

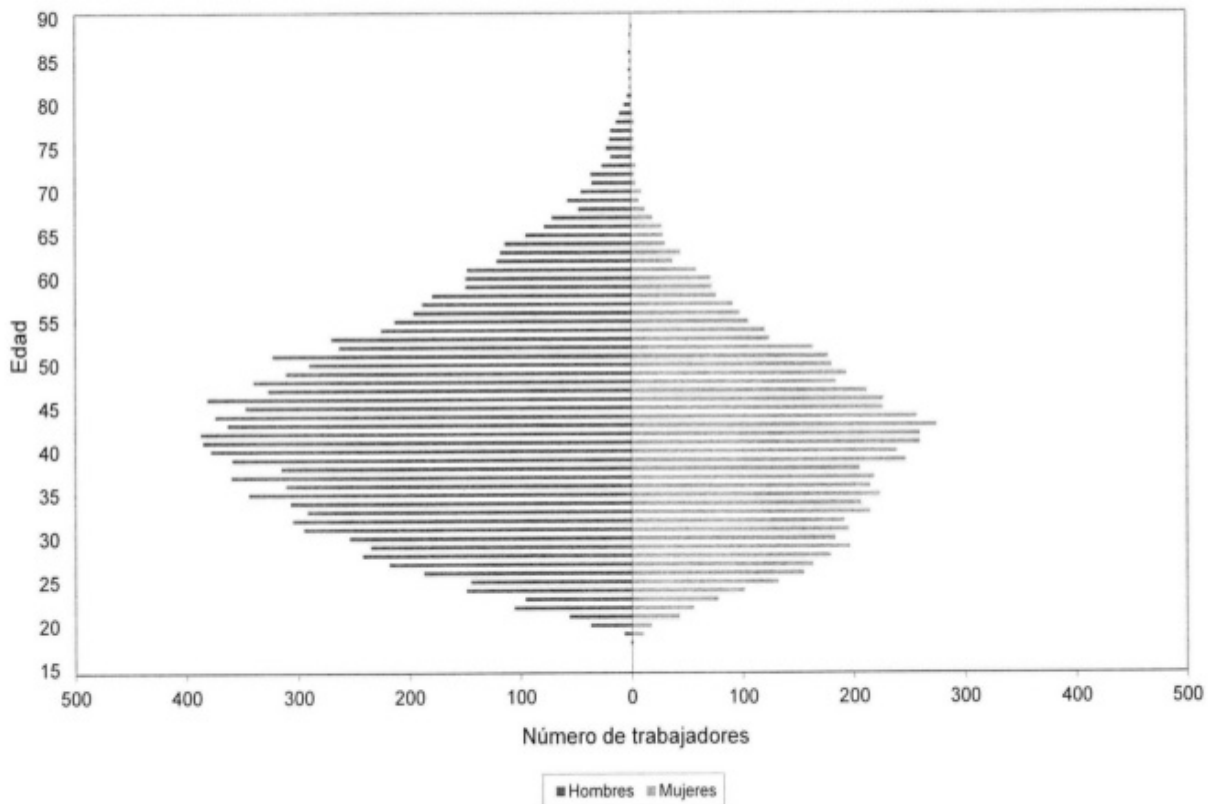
del Norte, S.C.
consultoría actuarial

ii) GRÁFICAS DE DISTRIBUCIÓN DE EDADES, ANTIGÜEDADES Y SALARIOS PROMEDIO

Las gráficas que a continuación se presentan muestran la distribución por edad, antigüedad y salarios promedio del personal actualmente activo.

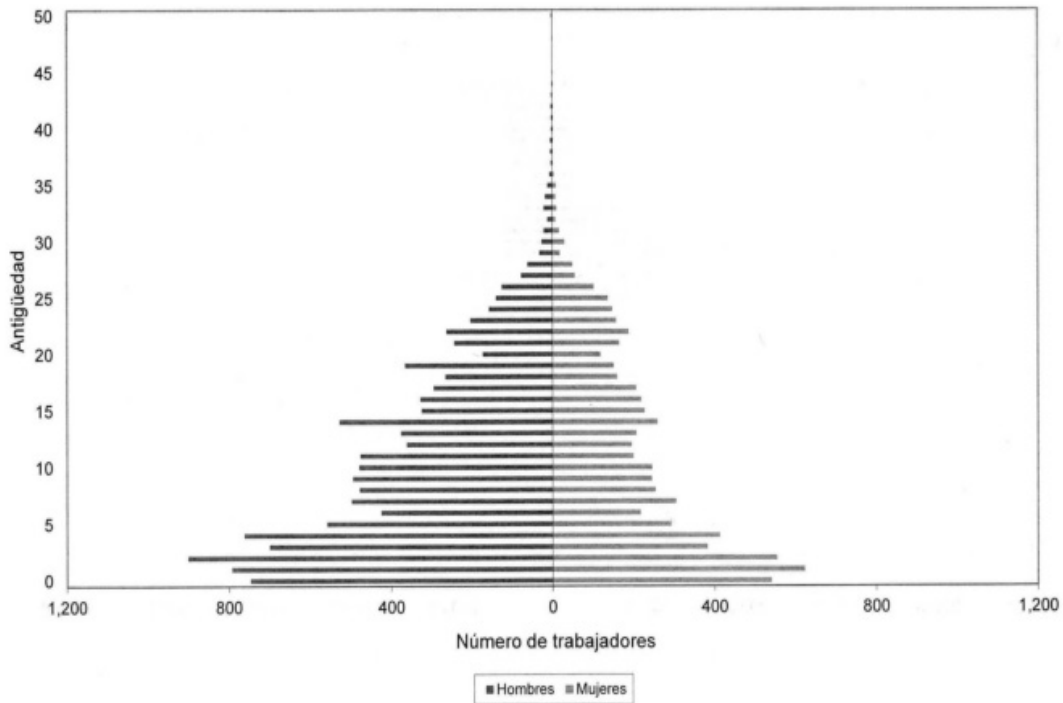
Instituto de Seguridad y Servicios Sociales para los Servidores Públicos del Estado de Aguascalientes

Gráfica de distribución de trabajadores activos por edad



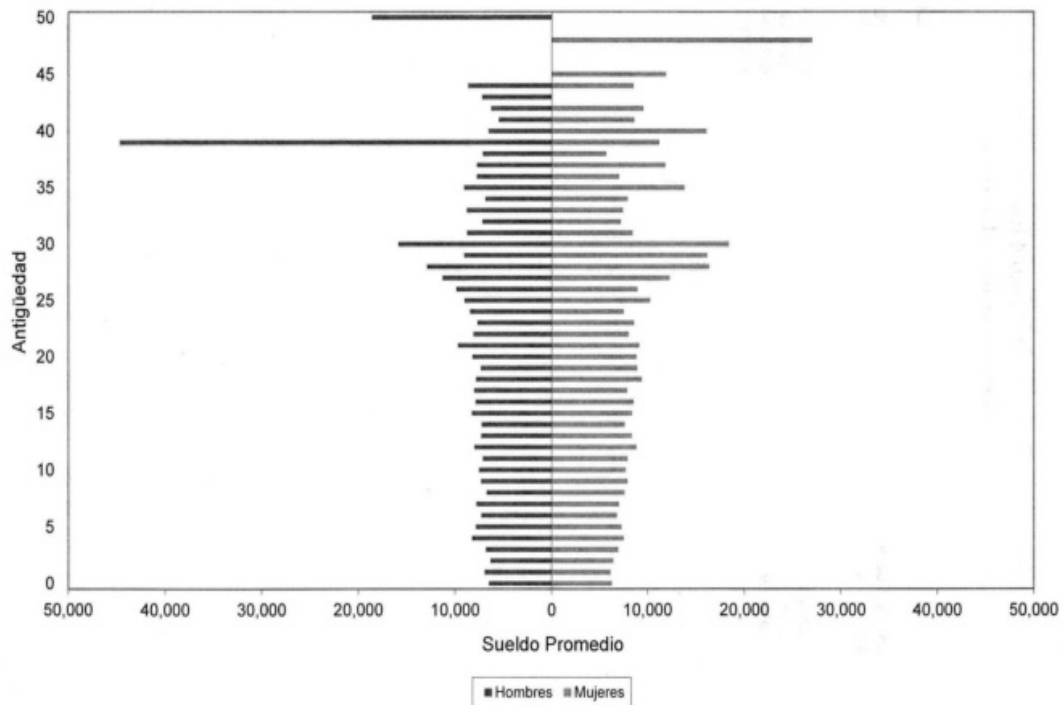
Instituto de Seguridad y Servicios Sociales para los Servidores Públicos del Estado de Aguascalientes

Gráfica de distribución de trabajadores activos por antigüedad



Instituto de Seguridad y Servicios Sociales para los Servidores Públicos del Estado de Aguascalientes

Gráfica de distribución de sueldos promedio por antigüedad



Valuaciones Actuariales

del Norte, S.C.
consultoría actuarial

iii) JUBILACIONES ESPERADAS ARITMÉTICAS

La siguiente proyección muestra el número de personas que adquiere su derecho a pensionarse por antigüedad y por retiro por edad y tiempo de servicio en cada año.

Cabe aclarar que las proyecciones que a continuación se presentan son resultado de cálculos aritméticos que no involucran probabilidades. Obviamente en los resultados de las proyecciones actuariales si se incluyen las probabilidades que se mencionan en las hipótesis del estudio.

Instituto de Seguridad y Servicios Sociales para los Servidores Públicos del Estado de Aguascalientes

Jubilaciones Esperadas Aritméticas

Personal Total

Año	Personas				Acumulado	
	Vejez	Antigüedad	Total	Porcentaje	Personas	Porcentaje
2016	1,091	395	1,486	7.87	1,486	7.87
2017	289	96	385	2.04	1,871	9.91
2018	300	158	458	2.42	2,329	12.33
2019	307	214	521	2.76	2,850	15.09
2020	371	197	568	3.01	3,418	18.10
2021	408	213	621	3.29	4,039	21.38
2022	454	237	691	3.66	4,730	25.04
2023	493	199	692	3.66	5,422	28.71
2024	435	152	587	3.11	6,009	31.81
2025	415	240	655	3.47	6,664	35.28
2026	453	209	662	3.50	7,326	38.79
2027	679	226	905	4.79	8,231	43.58
2028	618	231	849	4.49	9,080	48.07
2029	802	220	1,022	5.41	10,102	53.48
2030	743	313	1,056	5.59	11,158	59.07
2031	616	208	824	4.36	11,982	63.44
2032	307	213	520	2.75	12,502	66.19
2033	294	262	556	2.94	13,058	69.13
2034	318	215	533	2.82	13,591	71.96
2035	309	222	531	2.81	14,122	74.77
2036	322	200	522	2.76	14,644	77.53
2037	265	282	547	2.90	15,191	80.43
2038	269	243	512	2.71	15,703	83.14
2039	245	312	557	2.95	16,260	86.09
2040	197	334	531	2.81	16,791	88.90
2041	159	328	487	2.58	17,278	91.48
2042	112	410	522	2.76	17,800	94.24
2043	62	489	551	2.92	18,351	97.16
2044	0	537	537	2.84	18,888	100.00

Valuaciones Actuariales

del Norte, S.C.
consultoría actuarial

iv) JUBILACIONES ESPERADAS ACTUARIALES

La siguiente proyección muestra el número de personas que hará efectivo su derecho a pensionarse por vejez y por tiempo de servicios en cada año.

**Instituto de Seguridad y Servicios Sociales para los
Servidores Públicos del Estado de Aguascalientes**

Jubilaciones Esperadas Actuariales

Personal Total

Año	Personas		Acumulado	
	Personas	Porcentaje	Personas	Porcentaje
2016	245	3.02	245	3.02
2017	286	3.52	531	6.54
2018	292	3.59	823	10.13
2019	356	4.39	1,179	14.52
2020	368	4.54	1,547	19.06
2021	376	4.63	1,923	23.69
2022	363	4.47	2,286	28.16
2023	358	4.41	2,644	32.56
2024	334	4.12	2,978	36.68
2025	319	3.93	3,297	40.61
2026	301	3.71	3,598	44.31
2027	300	3.70	3,898	48.02
2028	297	3.66	4,195	51.67
2029	301	3.71	4,496	55.38
2030	299	3.68	4,795	59.06
2031	272	3.35	5,067	62.41
2032	232	2.86	5,298	65.26
2033	206	2.53	5,504	67.79
2034	186	2.29	5,690	70.09
2035	171	2.10	5,861	72.19
2036	160	1.97	6,020	74.16
2037	159	1.96	6,179	76.11
2038	156	1.92	6,335	78.04
2039	153	1.88	6,488	79.92
2040	152	1.88	6,641	81.80
2041	146	1.80	6,787	83.60
2042	138	1.70	6,925	85.30
2043	128	1.58	7,053	86.87
2044	123	1.52	7,176	88.39
2045	116	1.43	7,292	89.82
2046	110	1.35	7,402	91.17
2047	102	1.26	7,504	92.43
2048	95	1.17	7,599	93.60
2049	87	1.07	7,686	94.68
2050	79	0.97	7,765	95.64
2051	69	0.85	7,834	96.49
2052	59	0.73	7,893	97.22
2053	51	0.63	7,944	97.85
2054	43	0.53	7,988	98.39
2055	35	0.44	8,023	98.82
2056	28	0.34	8,051	99.17
2057	22	0.27	8,073	99.44
2058	16	0.20	8,089	99.63
2059	12	0.14	8,100	99.78
2060	8	0.10	8,108	99.87
2061	5	0.06	8,113	99.93
2062	3	0.04	8,116	99.97
2063	2	0.02	8,118	99.99
2064	1	0.01	8,119	100.00

Cuadro 1a

Instituto de Seguridad y Servicios Sociales para los Servidores Públicos del Estado de Aguascalientes

Personal Total

Valor presente de las obligaciones

Tasa de Rendimiento del 3.00%

	Activo			Pensionado	Nuevas Gen.	Total
	Servicios Pasados	Servicios Futuros	Servicios Totales	Servicios Totales	Servicios Totales	Servicios Totales
Antigüedad, Vejez y Cesantía						
a).- Titular	6,075,202,082.98	3,421,736,370.44	9,496,938,453.42	2,415,486,083.16	8,045,907,078.76	19,958,331,615.34
b).- Beneficiario	857,476,206.94	535,858,590.78	1,393,334,797.72	416,575,039.37	1,909,559,571.78	3,719,469,408.87
Invalidez por causas ajenas al trabajo						
a).- Titular	50,080,236.38	85,862,513.38	135,942,749.75	238,931,709.90	372,333,194.99	747,207,654.85
b).- Beneficiario	22,774,947.24	39,317,759.61	62,092,706.85	68,380,972.13	154,206,418.17	284,680,097.15
Vudez, Orfandad y Ascendencia por causas ajenas al trabajo	344,248,010.41	589,488,175.69	933,746,186.11	658,912,917.69	2,597,146,970.19	4,189,806,073.98
Incapacidad por causas del trabajo						
a).- Titular	38,468,746.32	97,354,575.63	135,823,321.94	91,016,598.94	879,363,767.57	1,106,203,688.45
b).- Beneficiario	17,666,289.03	44,941,204.58	62,607,493.60	26,729,085.26	368,112,906.26	457,449,485.13
Vudez, Orfandad y Ascendencia por causas del trabajo	13,960,092.42	35,194,465.74	49,154,558.16	2,158,004.22	302,386,455.34	353,699,017.73
Pagos unicos	302,231,180.50	430,268,931.23	732,500,111.73	27,922,010.77	820,705,994.96	1,561,128,117.46
Beneficiarios actuales	0.00	0.00	0.00	833,364.45	0.00	833,364.45
SubTotal	7,722,107,792.21	5,280,032,587.08	13,002,140,379.29	3,946,945,785.89	15,449,722,358.02	32,398,808,523.20
Gtos. de administración			239,112,499.26		1,250,585,532.17	1,489,698,031.43
Costo de Servicio Médico			175,206,235.67	45,808,804.72	323,571,078.33	544,586,118.72
Total			13,416,459,114.22	3,992,754,590.61	17,023,878,968.53	34,433,092,673.35
Reserva			4,311,328,379.73			4,311,328,379.73
Aportaciones de pensionados			0.00	0.00	0.00	0.00
Valor pte. de Sdos. Fut.			17,453,467,099.03		91,283,615,467.22	108,737,082,586.25
Aportación en porcentaje de la nómina activos			52.17 %	22.88 %		
Aportación en porcentaje de la nómina de nuevas generaciones					18.65 %	
Aportación en porcentaje de la nómina global						27.70 %

Cuadro 1b

Instituto de Seguridad y Servicios Sociales para los Servidores Públicos del Estado de Aguascalientes

Personal Total

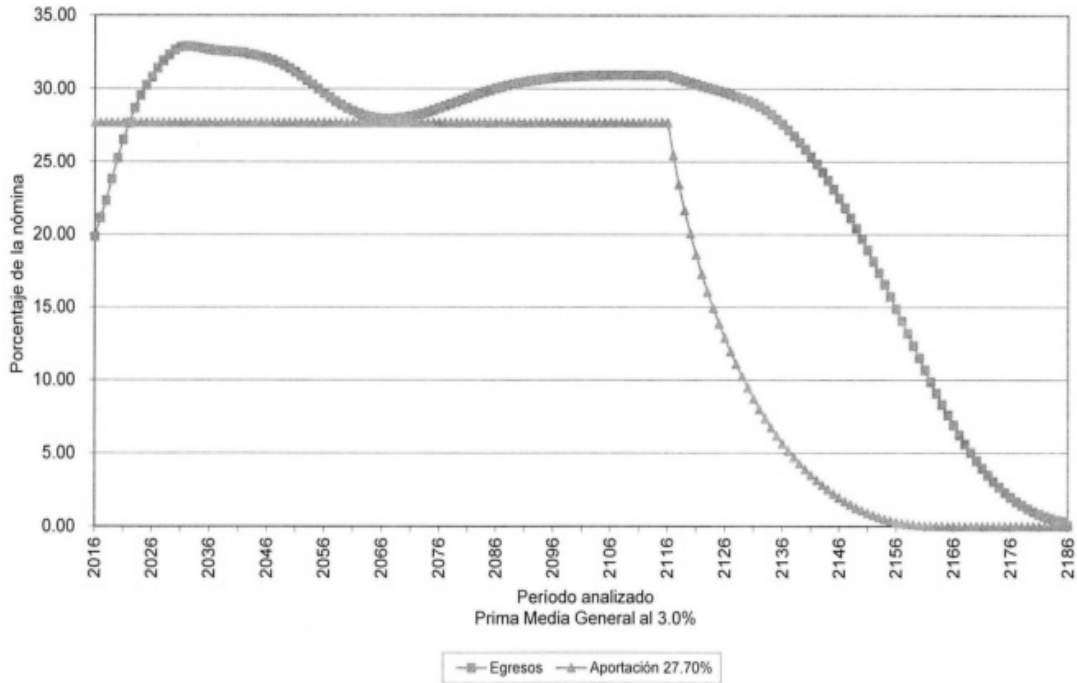
Balance actuarial al 31 de Diciembre de 2015

Tasa de Rendimiento del 3.00%

	Grupo Cerrado		Grupo Abierto		
	Aportación Actual	Prima Media General	Aportación Actual	Prima Media General	Prima Optima Liquidez
Aportación activos	26.25	75.04	26.25	27.70	26.57
Aportación pensionados	0.00	0.00	0.00	0.00	0.00
Activo actuarial					
Reserva	4,311,328,379.73	4,311,328,379.73	4,311,328,379.73	4,311,328,379.73	4,311,328,379.73
Valor presente de aportaciones futuras de los activos					
a).- De la generación actual	4,581,535,113.50	13,097,885,325.10	4,581,535,113.50	4,834,865,986.46	4,637,170,094.38
b).- De las nuevas generaciones	0.00	0.00	23,961,949,065.40	25,286,898,307.16	24,252,926,335.07
Valor presente de aportaciones futuras de los pensionados					
a).- En curso de pago	0.00	0.00	0.00	0.00	0.00
b).- De la generación actual	0.00	0.00	0.00	0.00	0.00
c).- De las nuevas generaciones	0.00	0.00	0.00	0.00	0.00
Total activo	8,892,863,493.23	17,409,213,704.83	32,854,812,558.62	34,433,092,673.35	33,201,424,809.18
Pasivo actuarial					
Valor pte. de obligaciones					
a).- Personal actualmente pensionado	3,992,754,590.61	3,992,754,590.61	3,992,754,590.61	3,992,754,590.61	3,992,754,590.61
b).- Personal actualmente activo	13,416,459,114.22	13,416,459,114.22	13,416,459,114.22	13,416,459,114.22	13,416,459,114.22
c).- Personal nuevas generaciones	0.00	0.00	17,023,878,968.53	17,023,878,968.53	17,023,878,968.53
Total pasivo	17,409,213,704.83	17,409,213,704.83	34,433,092,673.35	34,433,092,673.35	34,433,092,673.35
(Deficit)/superavit actuarial	(8,516,350,211.60)	0.00	(1,578,280,114.73)	0.00	(1,231,667,864.17)

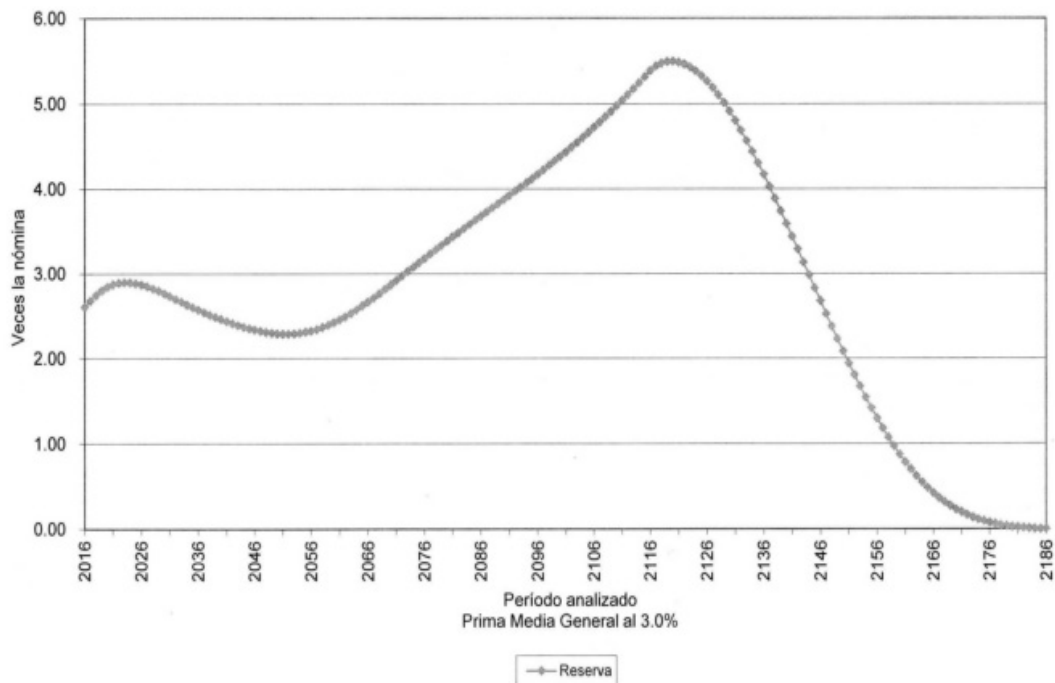
Gráfica 1a

Instituto de Seguridad y Servicios Sociales para los Servidores Públicos del Estado de Aguascalientes
Comportamiento de los egresos y aportaciones futuras
Personal Total



Gráfica 1b

Instituto de Seguridad y Servicios Sociales para los Servidores Públicos del Estado de Aguascalientes
Comportamiento de las reservas futuras del fondo
Personal Total



Cuadro 2a

Instituto de Seguridad y Servicios Sociales para los Servidores Públicos del Estado de Aguascalientes

Personal Total

Valor presente de las obligaciones

Tasa de Rendimiento del 3.50%

	Activo			Pensionado	Nuevas Gen.	Total
	Servicios Pasados	Servicios Futuros	Servicios Totales	Servicios Totales	Servicios Totales	Servicios Totales
Antigüedad, Vejez y Cesantía						
a) - Titular	5,523,324,475.58	2,962,457,730.98	8,485,782,206.56	2,294,655,518.55	5,638,187,701.70	16,418,625,426.81
b) - Beneficiario	754,599,082.98	452,245,068.14	1,206,844,151.12	383,477,492.50	1,309,599,344.52	2,899,920,988.15
Invalidez por causas ajenas al trabajo						
a) - Titular	45,906,297.19	76,384,952.84	122,291,250.04	229,142,449.47	269,807,134.76	621,240,834.26
b) - Beneficiario	19,960,066.31	33,460,163.62	53,420,229.93	64,076,470.01	107,022,797.73	224,519,497.67
Viuidez, Orfandad y Ascendencia por causas ajenas al trabajo	311,749,907.54	518,720,005.27	830,469,912.81	622,167,629.60	1,859,262,540.81	3,311,920,063.22
Incapacidad por causas del trabajo						
a) - Titular	35,528,453.47	88,649,494.26	124,177,947.74	86,220,629.27	668,864,772.94	879,263,349.94
b) - Beneficiario	15,480,394.72	38,634,391.79	54,114,786.52	24,528,826.86	261,827,357.28	340,470,970.66
Viuidez, Orfandad y Ascendencia por causas del trabajo	12,698,895.96	31,512,962.37	44,211,858.33	2,026,295.07	224,991,360.01	271,229,503.41
Pagos unicos	281,117,297.43	398,305,002.06	679,422,299.49	26,250,198.20	618,981,221.19	1,324,653,718.89
Beneficiarios actuales	0.00	0.00	0.00	801,583.99	0.00	801,583.99
SubTotal	7,000,364,871.19	4,600,369,771.34	11,600,734,642.53	3,733,367,093.52	10,958,544,220.94	28,292,645,956.99
Gtos. de administración			229,394,560.30		1,006,367,993.81	1,235,762,554.11
Costo de Servicio Médico			156,633,847.21	42,477,219.97	229,702,879.48	428,813,946.66
Total			11,986,763,050.04	3,775,844,313.49	12,194,615,094.23	27,957,222,457.76
Reserva			4,311,328,379.73			4,311,328,379.73
Aportaciones de pensionados			0.00	0.00	0.00	0.00
Valor pte. de Sdos. Fut.			16,744,128,489.41		73,457,517,796.05	90,201,646,285.47
Aportación en porcentaje de la nómina activos			45.84 %	22.55 %		
Aportación en porcentaje de la nómina de nuevas generaciones					16.60 %	
Aportación en porcentaje de la nómina global						26.21 %

Cuadro 2b

Instituto de Seguridad y Servicios Sociales para los Servidores Públicos del Estado de Aguascalientes

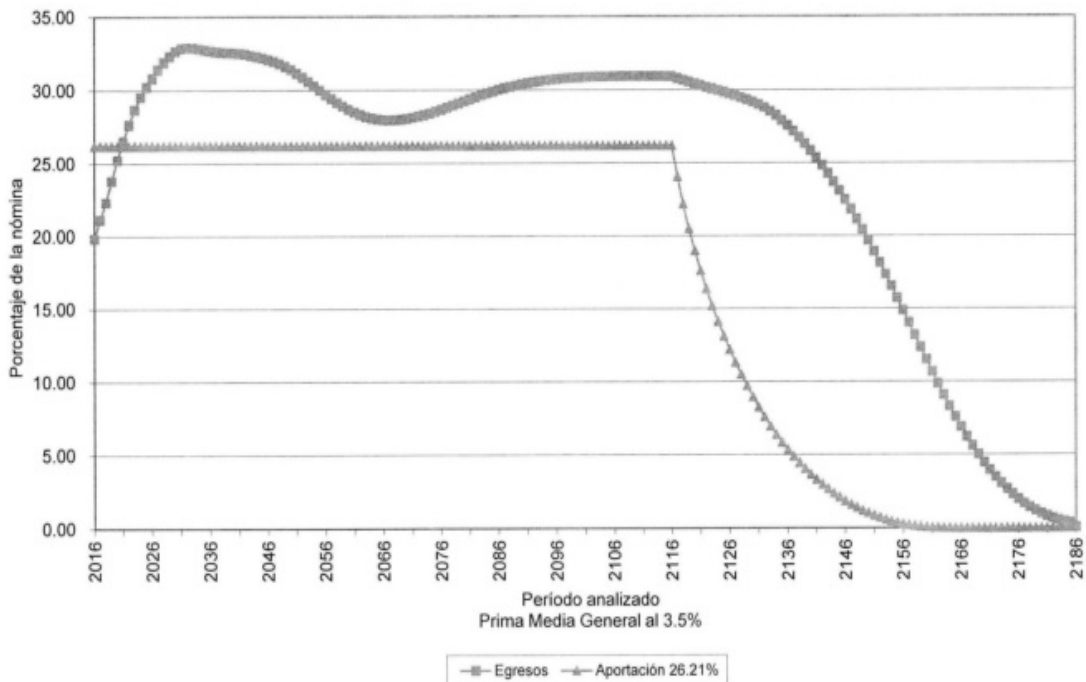
Personal Total

Balance actuarial al 31 de Diciembre de 2015

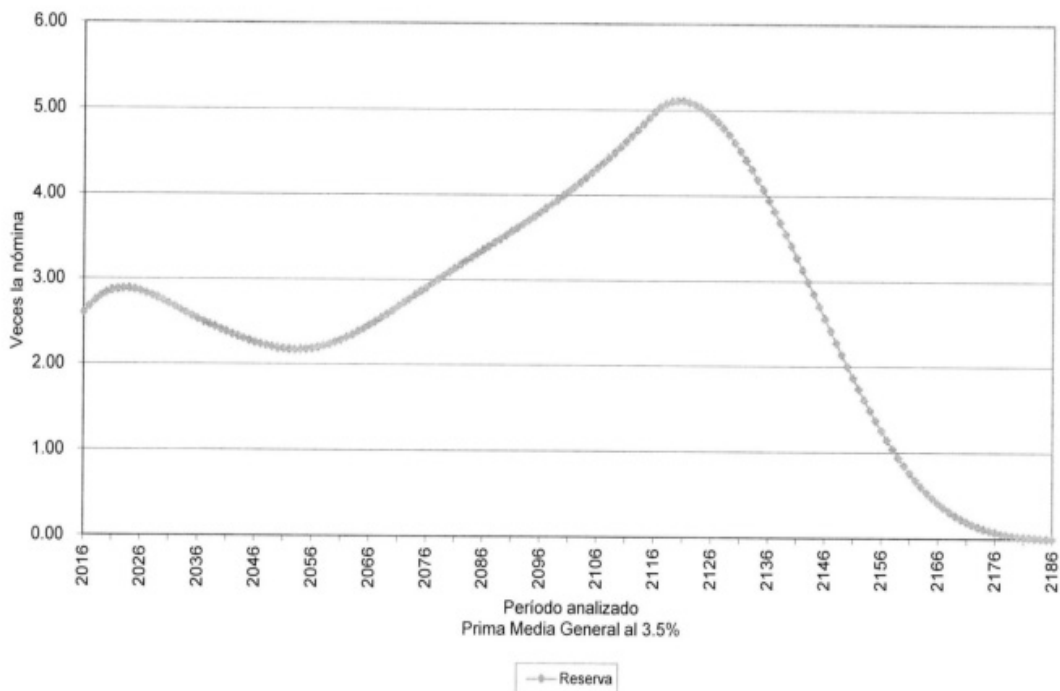
Tasa de Rendimiento del 3.50%

	Grupo Cerrado		Grupo Abierto		
	Aportación Actual	Prima Media General	Aportación Actual	Prima Media General	Prima Óptima Liquidez
Aportación activos	26.25	68.39	26.25	26.21	25.49
Aportación pensionados	0.00	0.00	0.00	0.00	0.00
Activo actuarial					
Reserva	4,311,328,379.73	4,311,328,379.73	4,311,328,379.73	4,311,328,379.73	4,311,328,379.73
Valor presente de aportaciones futuras de los activos					
a).- De la generación actual	4,395,333,728.47	11,451,278,983.80	4,395,333,728.47	4,389,386,502.29	4,268,556,792.18
b).- De las nuevas generaciones	0.00	0.00	19,282,598,421.46	19,256,507,575.75	18,726,420,232.82
Valor presente de aportaciones futuras de los pensionados					
a).- En curso de pago	0.00	0.00	0.00	0.00	0.00
b).- De la generación actual	0.00	0.00	0.00	0.00	0.00
c).- De las nuevas generaciones	0.00	0.00	0.00	0.00	0.00
Total activo	8,706,662,108.20	15,762,607,363.53	27,989,260,529.66	27,957,222,457.76	27,306,305,404.74
Pasivo actuarial					
Valor pte. de obligaciones					
a).- Personal actualmente pensionado	3,775,844,313.49	3,775,844,313.49	3,775,844,313.49	3,775,844,313.49	3,775,844,313.49
b).- Personal actualmente activo	11,986,763,050.04	11,986,763,050.04	11,986,763,050.04	11,986,763,050.04	11,986,763,050.04
c).- Personal nuevas generaciones	0.00	0.00	12,194,615,094.23	12,194,615,094.23	12,194,615,094.23
Total pasivo	15,762,607,363.53	15,762,607,363.53	27,957,222,457.76	27,957,222,457.76	27,957,222,457.76
(Deficit)/superavit actuarial	(7,055,945,255.33)	0.00	32,038,071.90	0.00	(650,917,053.03)

Gráfica 2a
 Instituto de Seguridad y Servicios Sociales para los Servidores Públicos del Estado de Aguascalientes
 Comportamiento de los egresos y aportaciones futuras
 Personal Total



Gráfica 2b
 Instituto de Seguridad y Servicios Sociales para los Servidores Públicos del Estado de Aguascalientes
 Comportamiento de las reservas futuras del fondo
 Personal Total



Cuadro 3a

Instituto de Seguridad y Servicios Sociales para los Servidores Públicos del Estado de Aguascalientes

Personal Total

Valor presente de las obligaciones

Tasa de Rendimiento del 4.00%

	Activo			Pensionado	Nuevas Gen	Total
	Servicios Pasados	Servicios Futuros	Servicios Totales	Servicios Totales	Servicios Totales	Servicios Totales
Antigüedad, Vejez y Cesantía						
a) - Titular	5,038,494,316.67	2,575,160,050.02	7,613,654,366.69	2,183,976,861.73	4,028,588,449.29	13,826,219,677.72
b) - Beneficiario	666,365,757.75	383,122,315.25	1,049,488,073.00	353,839,521.32	915,854,727.19	2,319,182,321.51
Invalidez por causas ajenas al trabajo						
a) - Titular	42,205,937.13	68,190,568.42	110,396,505.55	220,080,139.88	199,322,307.15	529,798,952.69
b) - Beneficiario	17,559,827.26	28,596,287.17	46,156,114.43	60,160,183.66	75,768,288.52	182,104,586.62
Viudez, Orfandad y Ascendencia por causas ajenas al trabajo	283,339,295.22	458,318,219.47	741,657,514.69	569,029,475.65	1,357,824,485.57	2,688,511,475.92
Incapacidad por causas del trabajo						
a) - Titular	32,906,232.39	81,004,089.98	113,910,322.37	81,873,031.18	518,942,536.67	714,725,890.22
b) - Beneficiario	13,618,260.36	33,366,685.08	46,984,945.44	22,579,591.81	190,205,295.30	259,769,832.55
Viudez, Orfandad y Ascendencia por causas del trabajo	11,594,205.30	28,341,377.17	39,935,582.47	1,908,273.82	170,954,895.92	212,798,752.21
Pagos unicos	262,488,077.06	370,279,824.34	632,767,901.40	24,737,955.94	476,476,942.76	1,133,982,800.11
Beneficiarios actuales	0.00	0.00	0.00	771,829.94	0.00	771,829.94
SubTotal	6,368,571,909.13	4,026,379,416.92	10,394,951,326.05	3,538,956,864.95	7,933,957,928.39	21,867,866,119.38
Gtos. de administración			220,401,902.00		624,189,513.12	1,044,591,415.12
Costo de Servicio Médico			140,813,991.00	39,495,939.09	167,241,085.13	347,551,015.22
Total			10,756,167,219.04	3,578,452,804.04	8,925,388,526.64	23,260,008,549.72
Reserva			4,311,328,379.73			4,311,328,379.73
Aportaciones de pensionados			0.00	0.00	0.00	0.00
Valor pte. de Sdos. Fut.			16,087,730,072.83		60,159,818,475.72	76,247,548,548.55
Aportación en porcentaje de la nómina activos			40.06 %	22.24 %		
Aportación en porcentaje de la nómina de nuevas generaciones					14.84 %	
Aportación en porcentaje de la nómina global						24.85 %

Cuadro 3b

Instituto de Seguridad y Servicios Sociales para los Servidores Públicos del Estado de Aguascalientes

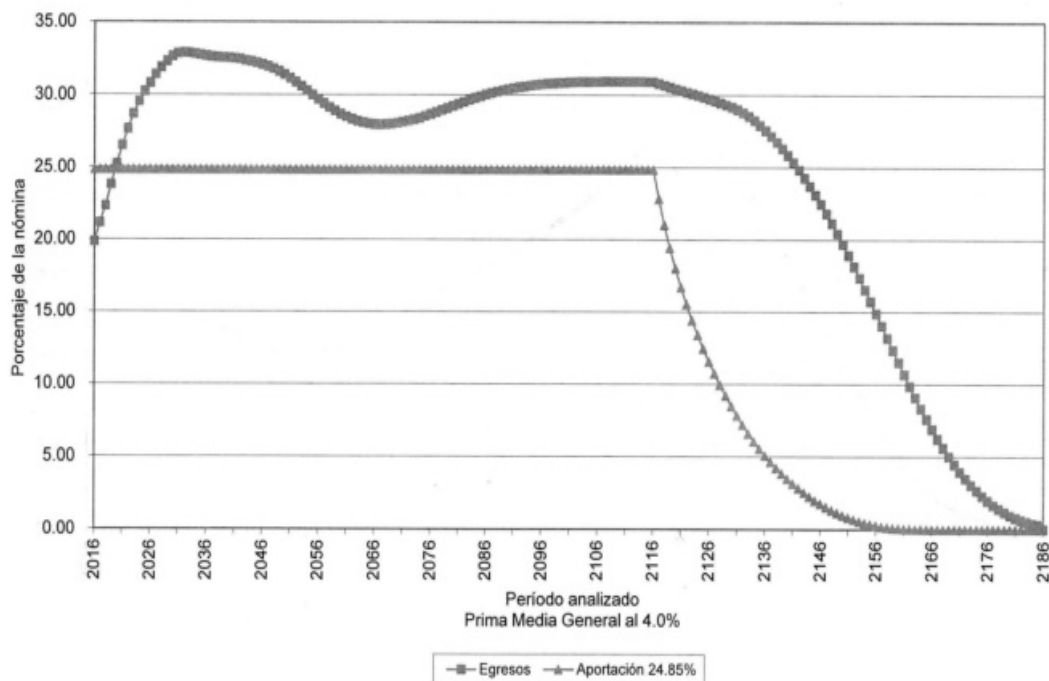
Personal Total

Balance actuarial al 31 de Diciembre de 2015

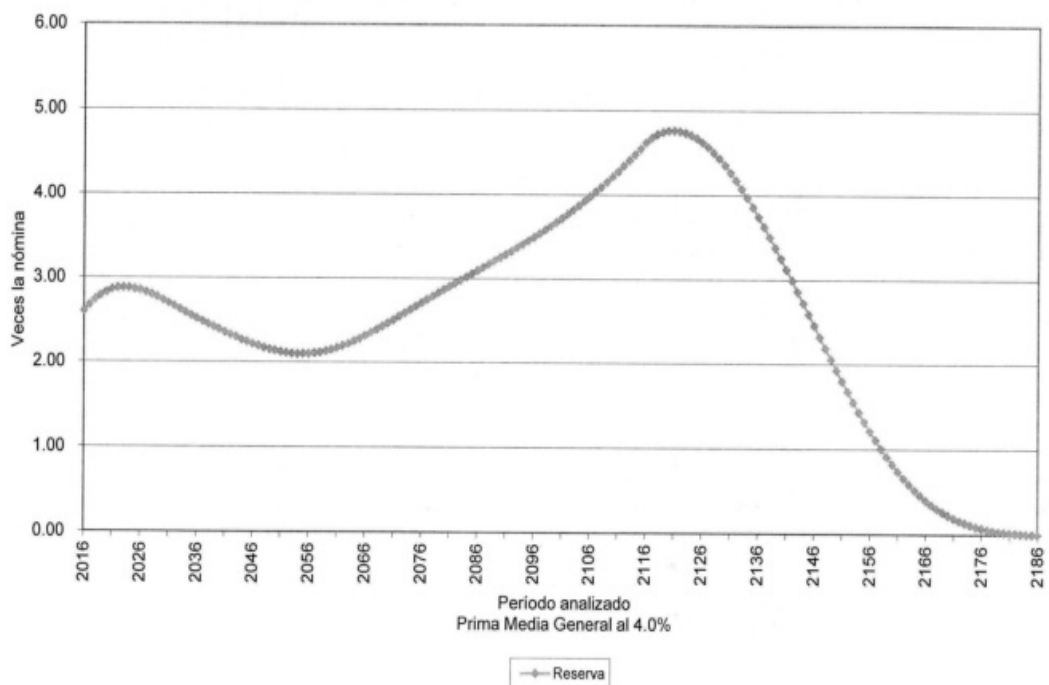
Tasa de Rendimiento del 4.00%

	Grupo Cerrado		Grupo Abierto		
	Aportación Actual	Prima Media General	Aportación Actual	Prima Media General	Prima Optima Liquidez
Aportación activos	26.25	62.30	26.25	24.85	24.40
Aportación pensionados	0.00	0.00	0.00	0.00	0.00
Activo actuarial					
Reserva	4,311,328,379.73	4,311,328,379.73	4,311,328,379.73	4,311,328,379.73	4,311,328,379.73
Valor presente de aportaciones futuras de los activos					
a).- De la generación actual	4,223,029,144.12	10,023,291,643.35	4,223,029,144.12	3,998,046,594.47	3,925,347,202.64
b).- De las nuevas generaciones	0.00	0.00	15,791,952,349.88	14,950,633,575.52	14,678,775,321.06
Valor presente de aportaciones futuras de los pensionados					
a).- En curso de pago	0.00	0.00	0.00	0.00	0.00
b).- De la generación actual	0.00	0.00	0.00	0.00	0.00
c).- De las nuevas generaciones	0.00	0.00	0.00	0.00	0.00
Total activo	8,534,357,523.85	14,334,620,023.08	24,326,309,873.72	23,260,008,549.72	22,915,450,903.42
Pasivo actuarial					
Valor pte. de obligaciones					
a).- Personal actualmente pensionado	3,578,452,804.04	3,578,452,804.04	3,578,452,804.04	3,578,452,804.04	3,578,452,804.04
b).- Personal actualmente activo	10,756,167,219.04	10,756,167,219.04	10,756,167,219.04	10,756,167,219.04	10,756,167,219.04
c).- Personal nuevas generaciones	0.00	0.00	8,925,388,526.64	8,925,388,526.64	8,925,388,526.64
Total pasivo	14,334,620,023.08	14,334,620,023.08	23,260,008,549.72	23,260,008,549.72	23,260,008,549.72
<i>(Deficit)/superavit actuarial</i>	<i>(5,800,262,499.23)</i>	<i>0.00</i>	<i>1,066,301,324.01</i>	<i>0.00</i>	<i>(344,557,646.29)</i>

Gráfica 3a
 Instituto de Seguridad y Servicios Sociales para los Servidores Públicos del Estado de Aguascalientes
 Comportamiento de los egresos y aportaciones futuras
 Personal Total



Gráfica 3b
 Instituto de Seguridad y Servicios Sociales para los Servidores Públicos del Estado de Aguascalientes
 Comportamiento de las reservas futuras del fondo
 Personal Total



Valuaciones Actuariales

del Norte, S.C.
consultoría actuarial

vi) PRIMAS ÓPTIMAS DE LIQUIDEZ

El método de Primas Optimas de Liquidez, utiliza prácticamente toda la información contenida en los formatos. Sin embargo, solo se muestra un resumen de los resultados financiero - actuariales obtenidos mediante este método.

Las siguientes gráficas muestran el comportamiento futuro de los ingresos y egresos del fondo del sistema de prestaciones contingentes. Asimismo, muestran el comportamiento de las reservas técnicas futuras que se generarían con algunas de las aportaciones resultantes del método **Primas Optimas de Liquidez**:

Personal	Tasa de Rendimiento	Aportación	Año Descapitalización	Periodo	Gráficas
Total	3.0%	26.25%	Perenne	2016-2116	4a, 4b
		26.57%		2016-2116	5a, 5b
Total	3.5%	26.25%	Perenne	2016-2116	7a, 7b
		25.49%		2016-2116	8a, 8b
Total	4.0%	26.25%	Perenne	2016-2116	9a, 9b
		24.40%		2016-2116	10a, 10b

En todos los casos, las aportaciones y los egresos se calculan sobre la nómina integrada que sirve como base de cotización del personal activo.

Cabe señalar que las gráficas que tienen el subíndice a representan el comportamiento de los ingresos y egresos, mientras que el subíndice b representa el comportamiento de las reservas.

Para poder interpretar las gráficas, es necesario definir lo siguiente:

- **Egresos** (línea roja), representan los costos estimados que la institución tendría por el pago de las prestaciones contingentes derivadas de sus contratos colectivos de trabajo.
- **Aportaciones** (línea verde), representan las cuotas y aportaciones que ingresan al fondo de prestaciones contingentes.
- **Reserva**, es el saldo estimado que tendría el fondo resultante de la diferencia entre los egresos y los ingresos al fondo de prestaciones contingentes.

Dado lo anterior para obtener el monto en pesos, es necesario multiplicar el porcentaje de los gastos, ingresos o saldo que se muestra en la gráfica por la nómina vigente en el momento deseado.

Valuaciones Actuariales

del Norte, S.C.
consultoría actuarial

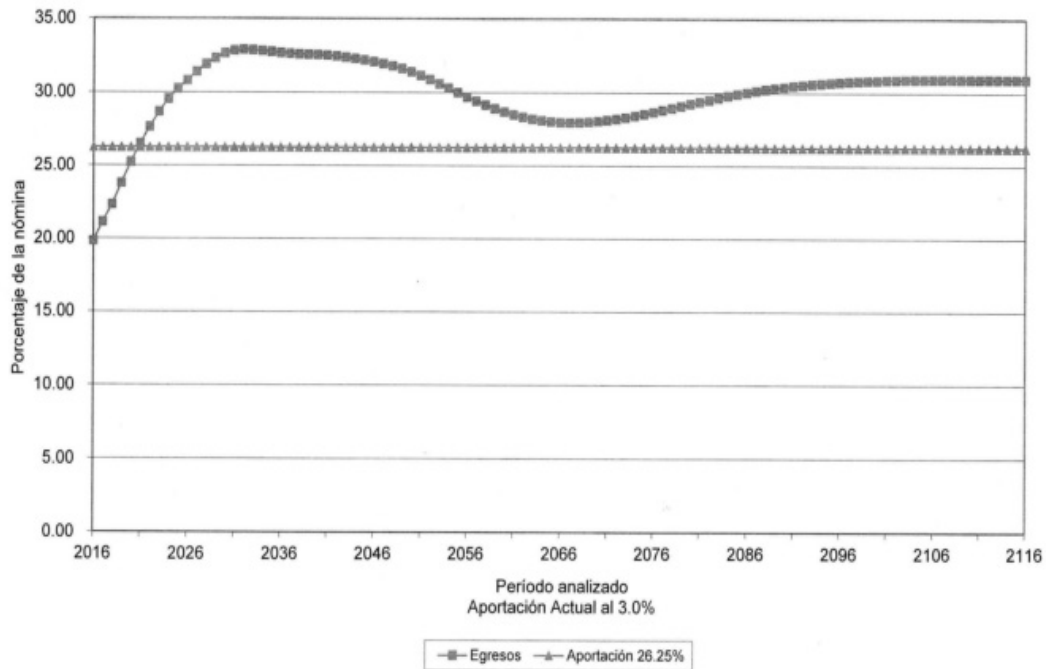
VII) APORTACIONES EXTRAORDINARIAS

A continuación se muestran las aportaciones extraordinarias esperadas en pesos constantes de 2015 (cuadros) y como porcentaje de la nómina del personal activo (gráficas) que requeriría el Instituto para hacer frente a sus compromisos futuros.

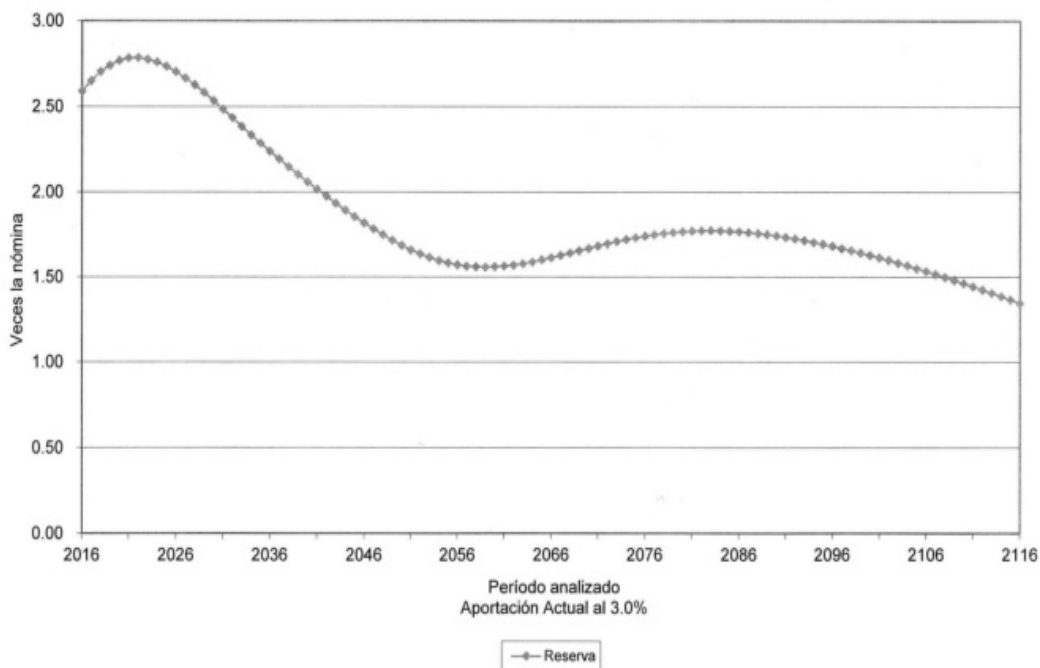
Personal	Tasas de rendimiento	Valor Presente de Aportaciones Extraordinarias (Millones de Pesos)	Cuadros	Gráficas
Total	3.0%	\$ 1,578.28	4a	11a
	3.5%	\$ 0.00	5a	12a
	4.0%	\$ 0.00	6a	13a

Gráfica 4a

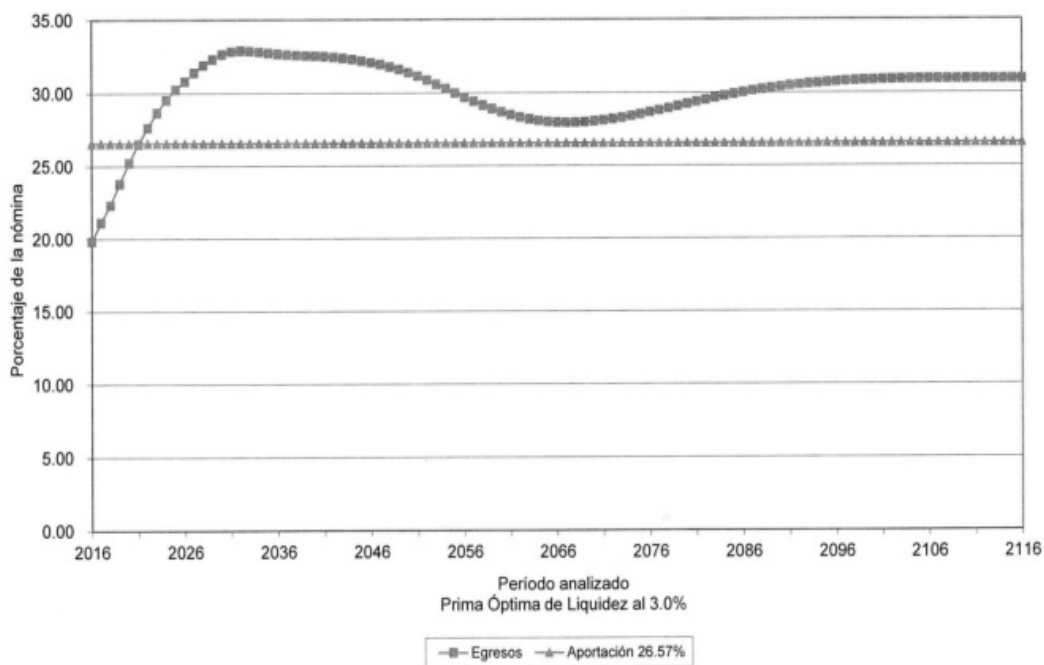
Instituto de Seguridad y Servicios Sociales para los Servidores Públicos del Estado de Aguascalientes
Comportamiento de los egresos y aportaciones futuras
Personal Total



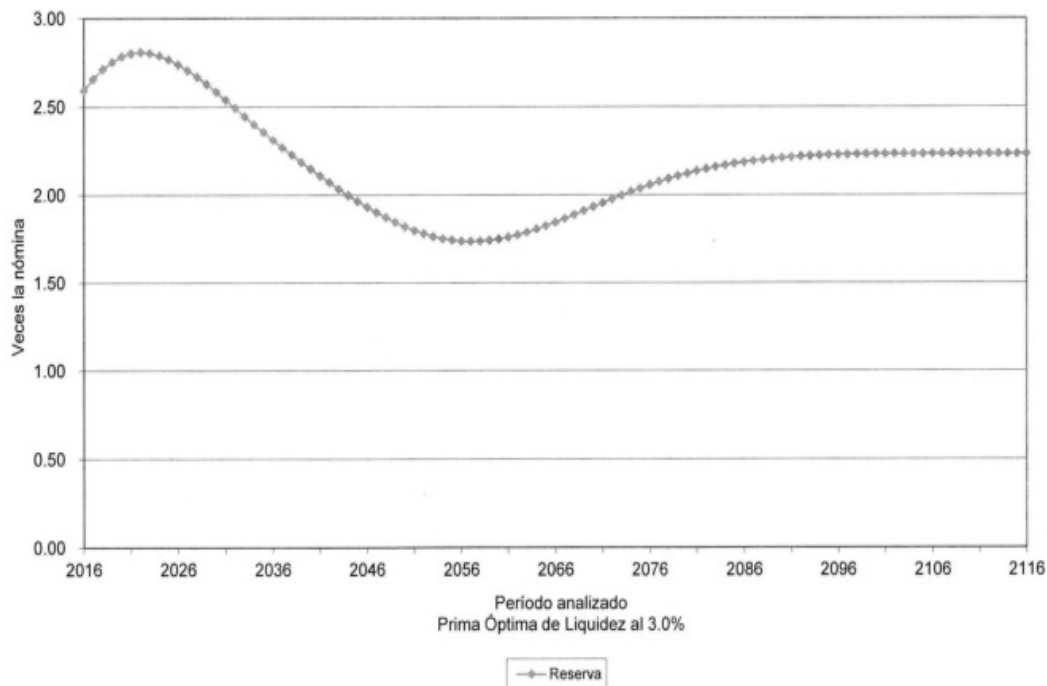
Gráfica 4b
 Instituto de Seguridad y Servicios Sociales para los Servidores Públicos del Estado de Aguascalientes
 Comportamiento de las reservas futuras del fondo Personal Total



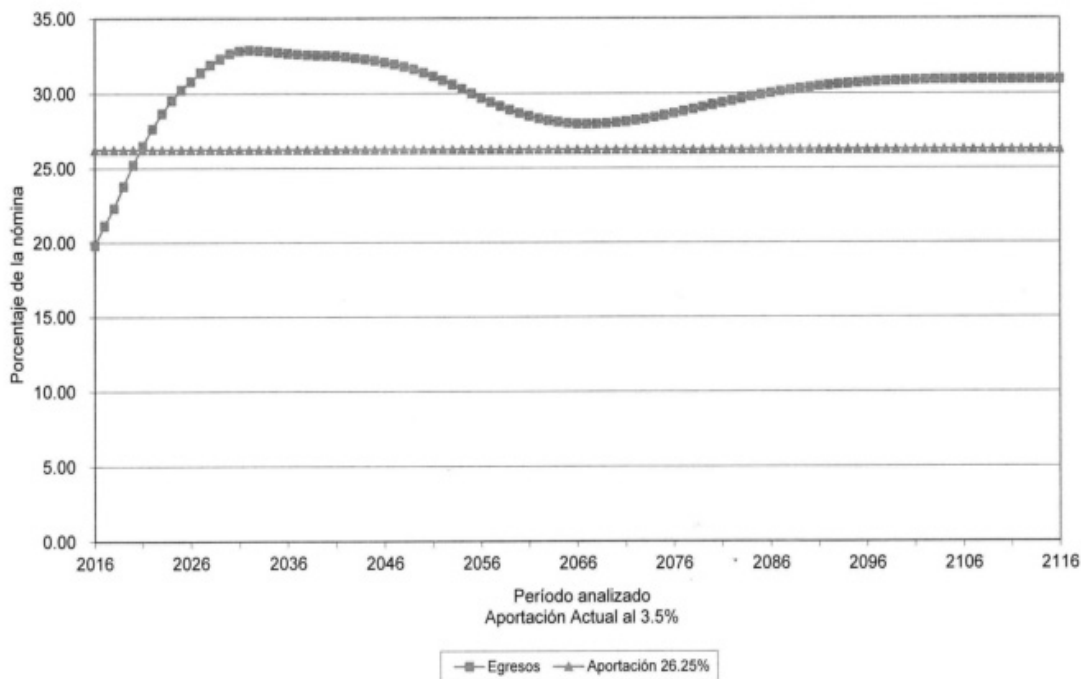
Gráfica 5a
 Instituto de Seguridad y Servicios Sociales para los Servidores Públicos del Estado de Aguascalientes
 Comportamiento de los egresos y aportaciones futuras Personal Total



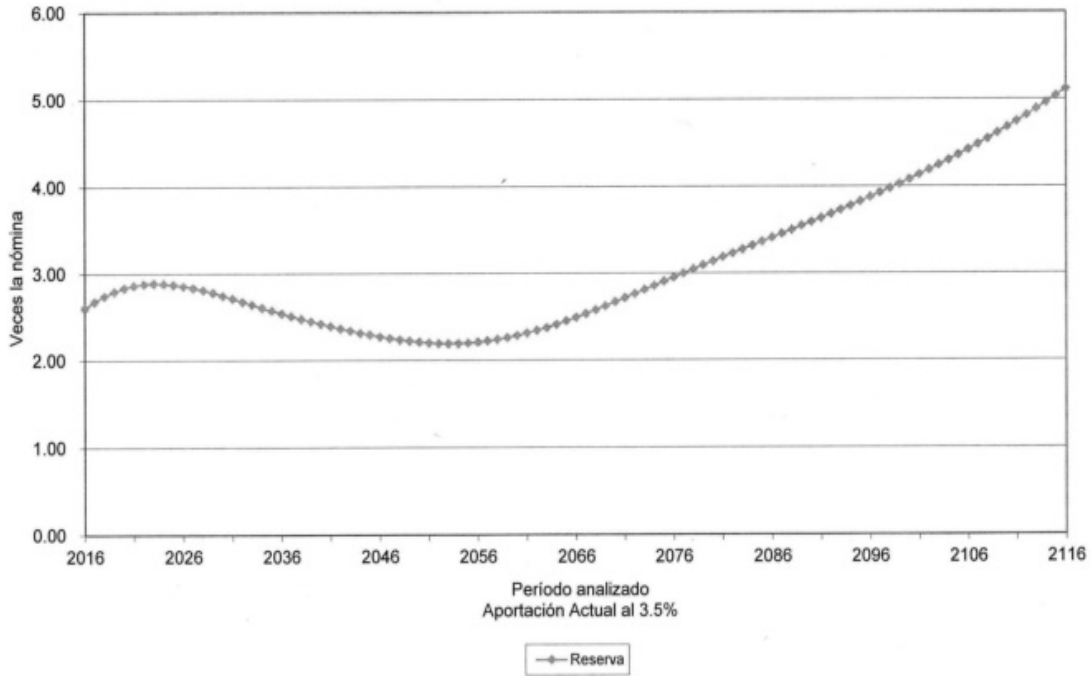
Gráfica 5b
Instituto de Seguridad y Servicios Sociales para los Servidores Públicos del Estado de Aguascalientes
Comportamiento de las reservas futuras del fondo
Personal Total



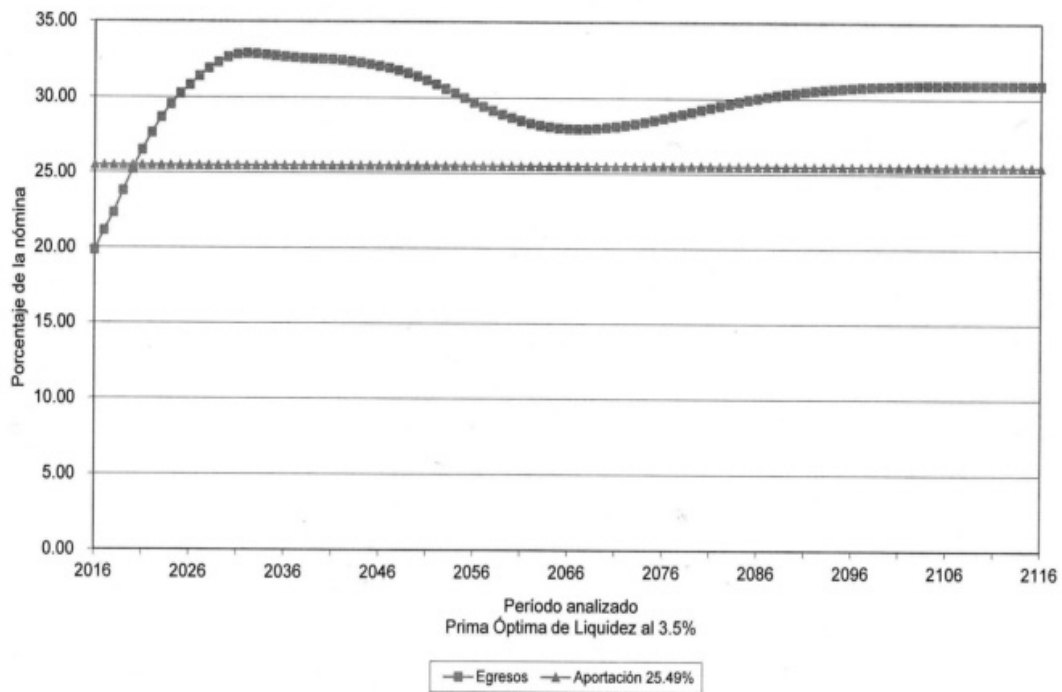
Gráfica 6a
Instituto de Seguridad y Servicios Sociales para los Servidores Públicos del Estado de Aguascalientes
Comportamiento de los egresos y aportaciones futuras
Personal Total



Gráfica 6b
 Instituto de Seguridad y Servicios Sociales para los Servidores Públicos del
 Estado de Aguascalientes
 Comportamiento de las reservas futuras del fondo
 Personal Total

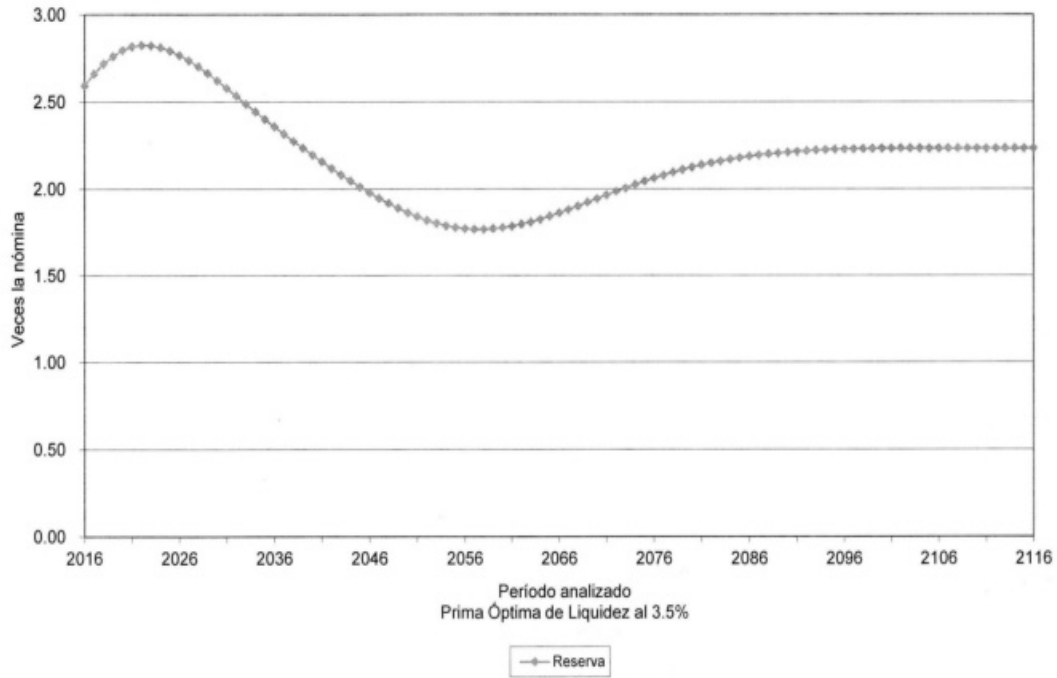


Gráfica 7a
 Instituto de Seguridad y Servicios Sociales para los Servidores Públicos del
 Estado de Aguascalientes
 Comportamiento de los egresos y aportaciones futuras
 Personal Total



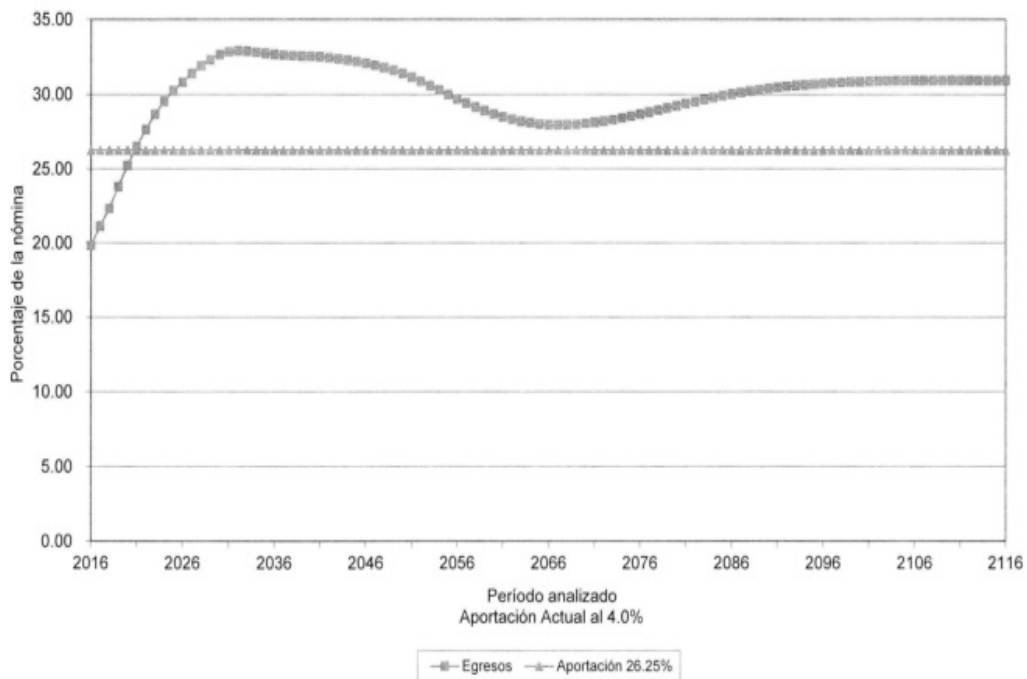
Gráfica 7b

Instituto de Seguridad y Servicios Sociales para los Servidores Públicos del Estado de Aguascalientes
Comportamiento de las reservas futuras del fondo
Personal Total

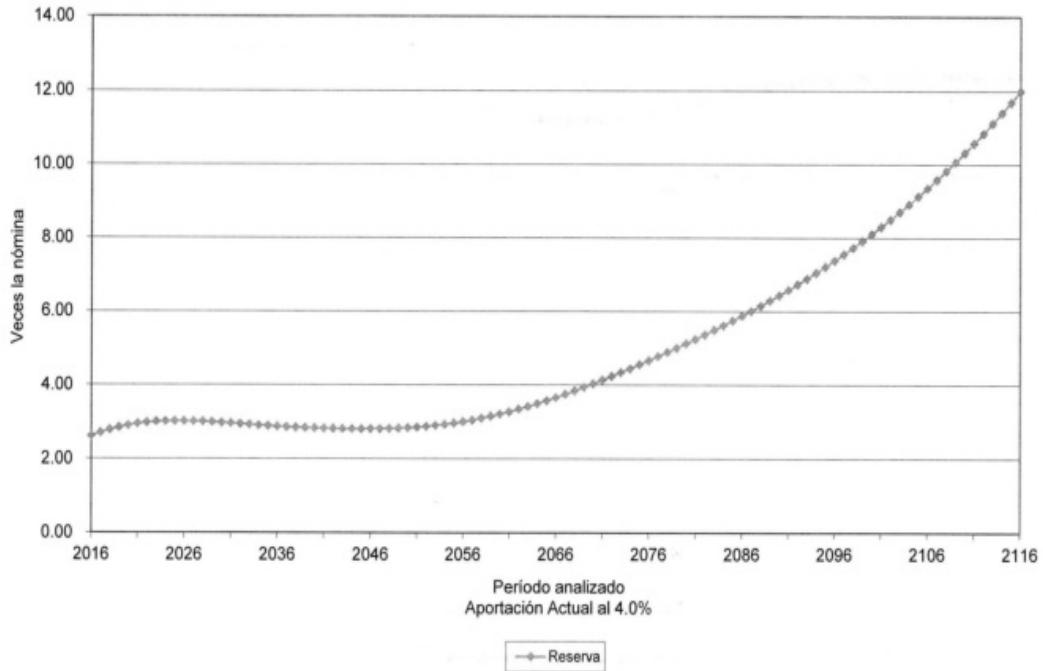


Gráfica 8a

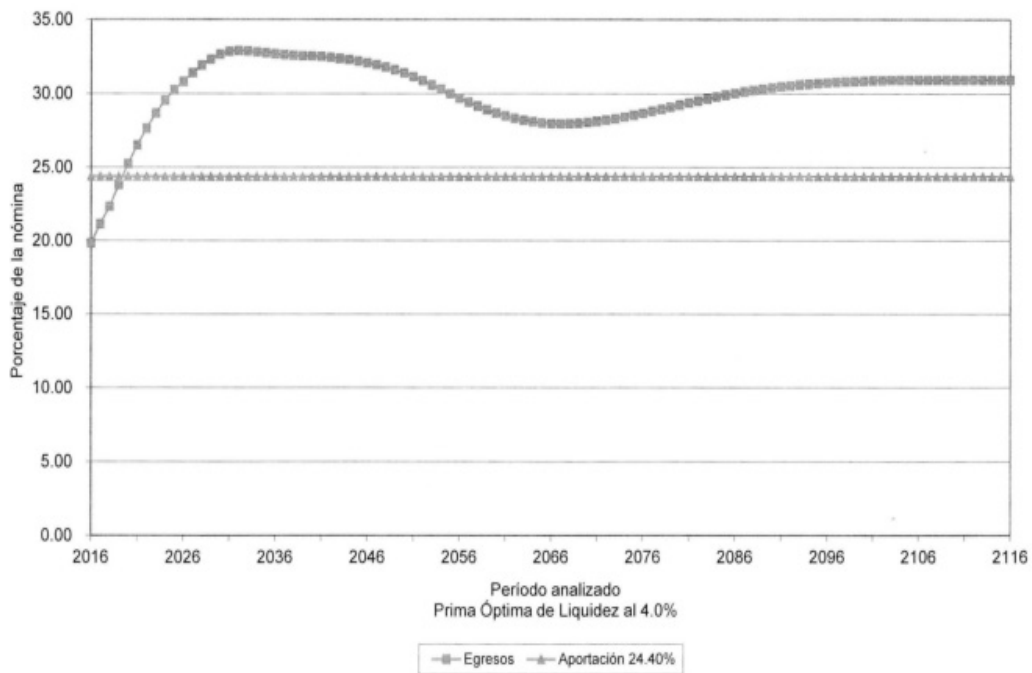
Instituto de Seguridad y Servicios Sociales para los Servidores Públicos del Estado de Aguascalientes
Comportamiento de los egresos y aportaciones futuras
Personal Total



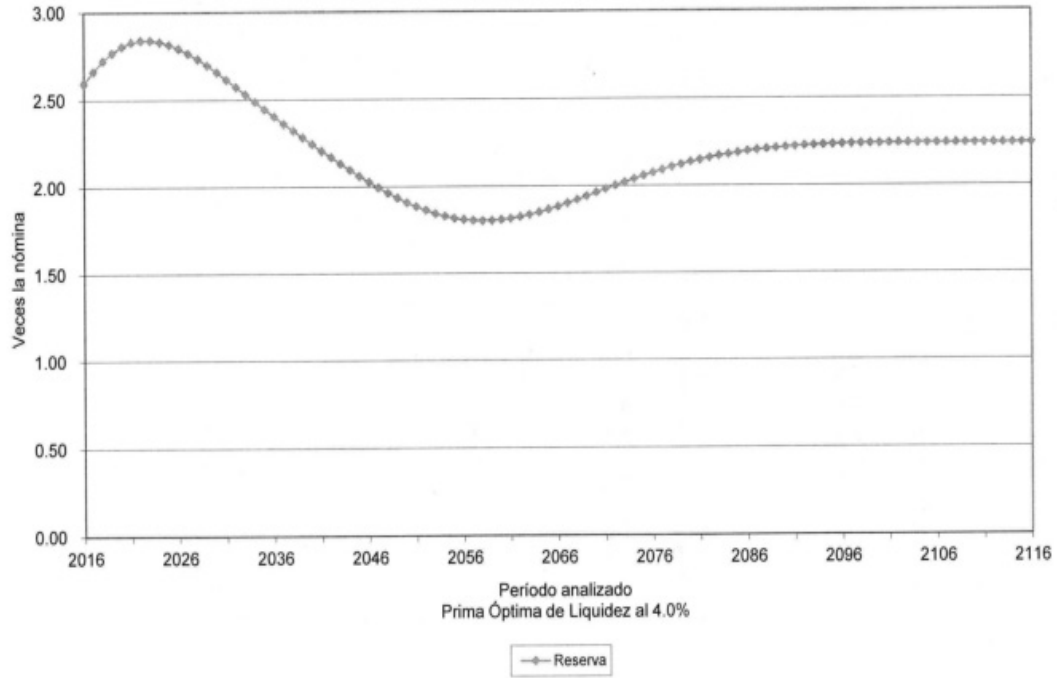
Gráfica 8b
 Instituto de Seguridad y Servicios Sociales para los Servidores Públicos del
 Estado de Aguascalientes
 Comportamiento de las reservas futuras del fondo
 Personal Total



Gráfica 9a
 Instituto de Seguridad y Servicios Sociales para los Servidores Públicos del
 Estado de Aguascalientes
 Comportamiento de los egresos y aportaciones futuras
 Personal Total



Gráfica 9b
Instituto de Seguridad y Servicios Sociales para los Servidores Públicos del
Estado de Aguascalientes
Comportamiento de las reservas futuras del fondo
Personal Total



Valuaciones Actuariales

del Norte, S.C.
consultoría actuarial

v) VALOR PRESENTE DE LAS OBLIGACIONES (PRIMA MEDIA GENERAL) Y BALANCES ACTUARIALES

Los siguientes cuadros muestran el monto de los pasivos contingentes generados por el grupo total de trabajadores afiliados al Instituto. Así mismo, se hace la distinción entre los siguientes grupos de personal:

- a. Activos actuales.
- b. Pensionados actuales.
- c. Nuevas generaciones.

Además, se muestran los balances actuariales utilizando la prima actual y las primas resultantes de los métodos de Prima Media General y Primas Optimas de Liquidez.

El comportamiento futuro de los ingresos, egresos y saldos futuros de los fondos suponiendo las aportaciones recomendadas bajo el método de **Prima Media General** se muestra en las gráficas indicadas.

Personal	Prima Media General	Tasas de rendimiento	Cuadros	Gráficas
Total	27.70%	3.0 %	1a, 1b	1a, 1b
Total	26.21%	3.5 %	2a, 2b	2a, 2b
Total	24.85%	4.0 %	3a, 3b	3a, 3b

En todos los casos, las aportaciones y los egresos se calculan sobre la nómina integrada que sirve como base de cotización del personal activo.

Cabe hacer notar que tanto los cuadros como las gráficas tienen un subíndice. En el caso de los cuadros el subíndice **a** representa el valor presente de las obligaciones y el subíndice **b** representa el balance actuarial, mientras que en las gráficas el subíndice **a** representa el comportamiento de los ingresos y egresos y el subíndice **b** representa el comportamiento de las reservas.

Nota: El método de primas medias generales no debe utilizarse para evaluar esquemas en donde se reforman las prestaciones de las nuevas generaciones, pues arroja reservas negativas. En todo caso debería establecerse una prima para la generación actual y otra para las nuevas generaciones.

Cuadro 4a

Instituto de Seguridad y Servicios Sociales para los Servidores

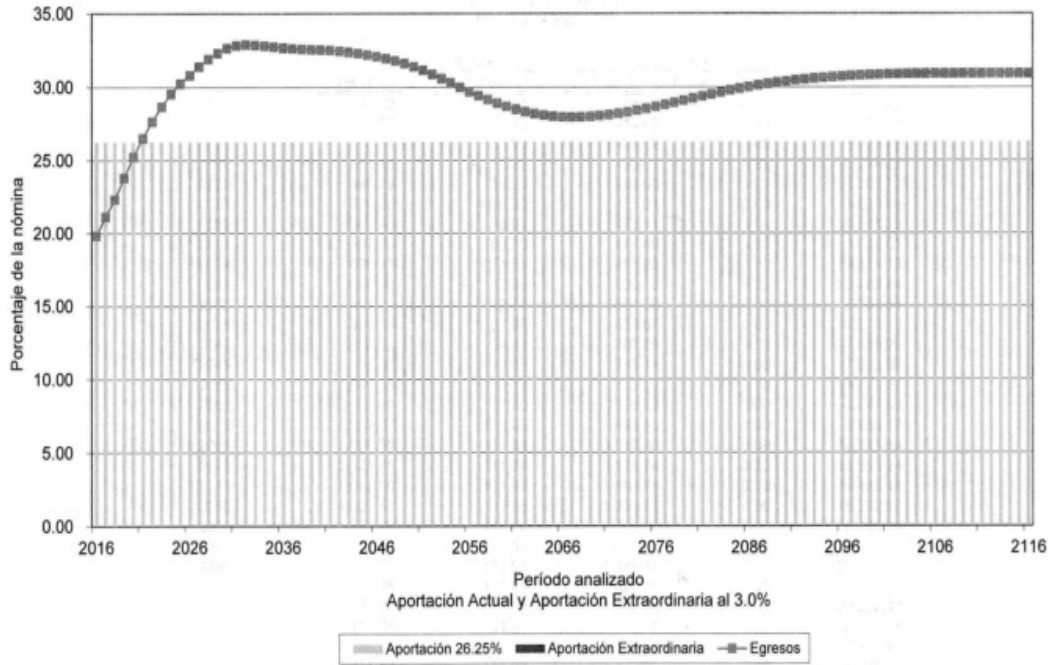
Flujo de Egresos, Ingresos y Saldos

Personal Total

Tasa de Rendimiento del 3.00%
Millones de Pesos

Año	Egresos	Cuotas		Aportaciones		Saldos
		Activos	Patrón	Extraordinarias		
2016	349.08	57.11	404.62	0.00	4,554.99	
2017	381.74	59.10	414.62	0.00	4,784.99	
2018	413.04	61.00	424.59	0.00	5,002.16	
2019	451.50	62.87	435.01	0.00	5,199.29	
2020	489.79	64.60	444.93	0.00	5,375.30	
2021	526.80	66.30	455.21	0.00	5,531.19	
2022	562.40	68.01	466.11	0.00	5,668.43	
2023	597.75	69.70	477.40	0.00	5,787.07	
2024	630.42	71.35	488.88	0.00	5,889.45	
2025	660.93	72.98	500.78	0.00	5,977.67	
2030	802.21	80.74	564.29	0.00	6,227.48	
2035	900.41	87.96	633.67	0.00	6,286.86	
2040	993.47	94.43	707.09	0.00	6,287.34	
2045	1,080.38	99.80	781.14	0.00	6,223.41	
2050	1,147.49	104.12	855.20	0.00	6,163.28	
2055	1,184.29	107.60	928.89	0.00	6,249.92	
2060	1,213.07	110.05	999.95	0.00	6,595.63	
2065	1,256.89	111.34	1,066.30	0.00	7,178.86	
2070	1,325.75	111.74	1,128.74	0.00	7,888.28	
2075	1,418.26	111.90	1,192.71	0.00	8,603.65	
2080	1,527.57	111.98	1,259.59	0.00	9,230.86	
2085	1,642.40	112.00	1,329.60	0.00	9,716.97	
2090	1,754.31	111.98	1,403.03	0.00	10,056.85	
2095	1,861.76	111.95	1,480.17	0.00	10,269.85	
2100	1,966.68	111.93	1,561.25	0.00	10,374.72	
2105	2,071.23	111.92	1,646.54	0.00	10,383.07	
2110	2,177.76	111.92	1,736.25	0.00	10,297.71	
2115	2,288.60	111.93	1,830.56	0.00	10,109.85	
2116	2,311.42	111.93	1,849.99	0.00	10,058.44	

Gráfica 10a
Instituto de Seguridad y Servicios Sociales para los Servidores Públicos del
Estado de Aguascalientes
Comportamiento de los egresos y aportaciones futuras
Personal Total



Cuadro 5a

Instituto de Seguridad y Servicios Sociales para los Servidores

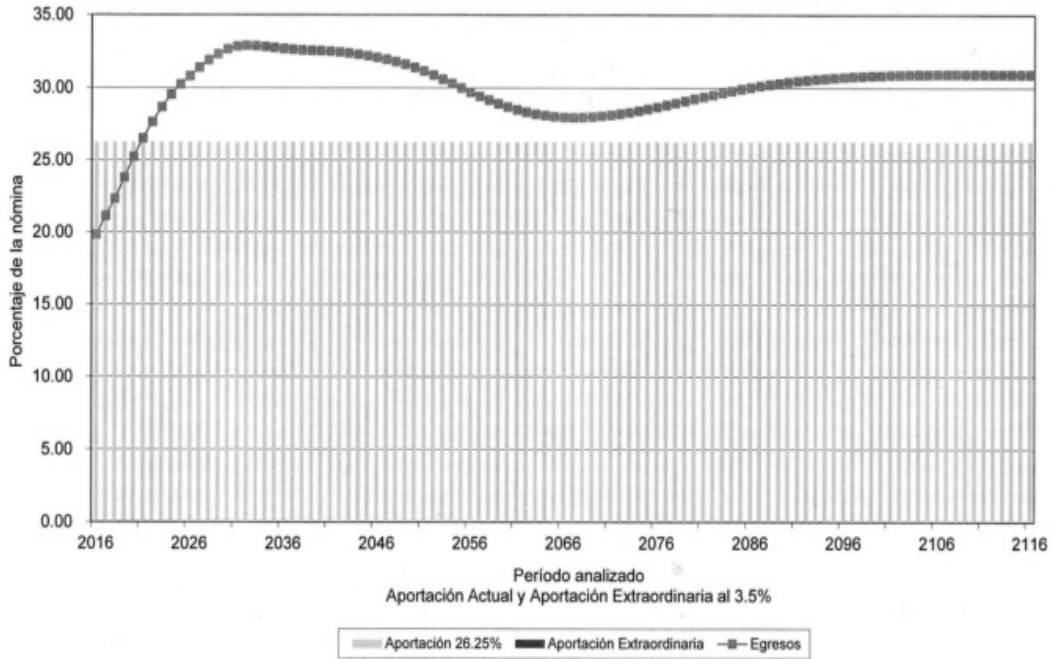
Flujo de Egresos, Ingresos y Saldos

Personal Total

Tasa de Rendimiento del 3.50%
Millones de Pesos

Año	Egresos	Cuotas		Aportaciones		Saldos
		Activos		Patrón	Extraordinarias	
2016	349.08	57.11		404.62	0.00	4,576.82
2017	381.74	59.10		414.62	0.00	4,830.59
2018	413.04	61.00		424.59	0.00	5,073.46
2019	451.50	62.87		435.01	0.00	5,298.21
2020	489.79	64.60		444.93	0.00	5,503.72
2021	526.80	66.30		455.21	0.00	5,690.98
2022	562.40	68.01		466.11	0.00	5,861.39
2023	597.75	69.70		477.40	0.00	6,015.01
2024	630.42	71.35		488.88	0.00	6,154.13
2025	660.93	72.98		500.78	0.00	6,280.84
2030	802.21	80.74		564.29	0.00	6,749.34
2035	900.41	87.96		633.67	0.00	7,072.13
2040	993.47	94.43		707.09	0.00	7,386.26
2045	1,080.38	99.80		781.14	0.00	7,693.96
2050	1,147.49	104.12		855.20	0.00	8,073.38
2055	1,184.29	107.60		928.89	0.00	8,681.99
2060	1,213.07	110.05		999.95	0.00	9,653.17
2065	1,256.89	111.34	1,066.30		0.00	10,991.59
2070	1,325.75	111.74	1,128.74		0.00	12,615.24
2075	1,418.26	111.90	1,192.71		0.00	14,435.48
2080	1,527.57	111.98	1,259.59		0.00	16,392.87
2085	1,642.40	112.00	1,329.60		0.00	18,473.64
2090	1,754.31	111.98	1,403.03		0.00	20,718.41
2095	1,861.76	111.95	1,480.17		0.00	23,201.14
2100	1,966.68	111.93	1,561.25		0.00	26,005.94
2105	2,071.23	111.92	1,646.54		0.00	29,222.49
2110	2,177.76	111.92	1,736.25		0.00	32,946.48
2115	2,288.60	111.93	1,830.56		0.00	37,279.40
2116	2,311.42	111.93	1,849.99		0.00	38,228.62

Gráfica 11a
Instituto de Seguridad y Servicios Sociales para los Servidores Públicos del
Estado de Aguascalientes
Comportamiento de los egresos y aportaciones futuras
Personal Total



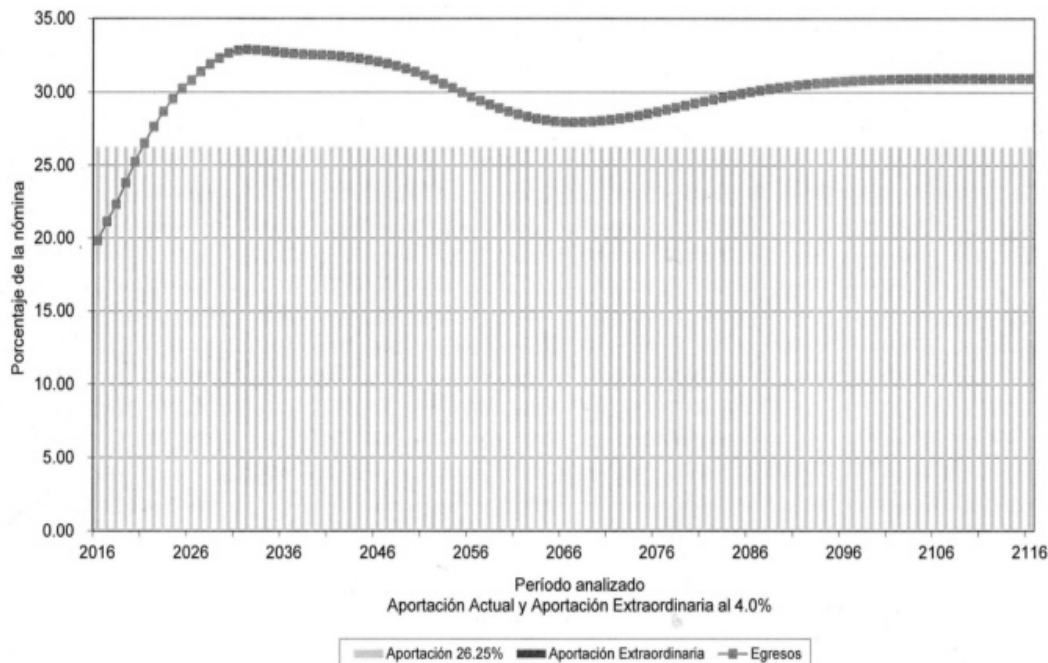
Cuadro 6a
Instituto de Seguridad y Servicios Sociales para los Servidores
Flujo de Egresos, Ingresos y Saldos

Personal Total

Tasa de Rendimiento del 4.00%
 Millones de Pesos

Año	Egresos	Cuotas		Aportaciones		Saldos
		Activos		Patrón	Extraordinarias	
2016	349.08	57.11		404.62	0.00	4,598.66
2017	381.74	59.10		414.62	0.00	4,876.41
2018	413.04	61.00		424.59	0.00	5,145.44
2019	451.50	62.87		435.01	0.00	5,398.55
2020	489.79	64.60		444.93	0.00	5,634.62
2021	526.80	66.30		455.21	0.00	5,854.61
2022	562.40	68.01		466.11	0.00	6,059.95
2023	597.75	69.70		477.40	0.00	6,250.70
2024	630.42	71.35		488.88	0.00	6,429.15
2025	660.93	72.98		500.78	0.00	6,597.42
2030	802.21	80.74		564.29	0.00	7,308.31
2035	900.41	87.96		633.67	0.00	7,936.09
2040	993.47	94.43		707.09	0.00	8,629.76
2045	1,080.38	99.80		781.14	0.00	9,407.42
2050	1,147.49	104.12		855.20	0.00	10,367.51
2055	1,184.29	107.60		928.89	0.00	11,695.24
2060	1,213.07	110.05		999.95	0.00	13,562.05
2065	1,256.89	111.34		1,066.30	0.00	16,020.83
2070	1,325.75	111.74		1,128.74	0.00	19,047.07
2075	1,418.26	111.90		1,192.71	0.00	22,619.70
2080	1,527.57	111.98		1,259.59	0.00	26,759.45
2085	1,642.40	112.00		1,329.60	0.00	31,549.05
2090	1,754.31	111.98		1,403.03	0.00	37,146.92
2095	1,861.76	111.95		1,480.17	0.00	43,771.84
2100	1,966.68	111.93		1,561.25	0.00	51,686.31
2105	2,071.23	111.92		1,646.54	0.00	61,199.31
2110	2,177.76	111.92		1,736.25	0.00	72,675.86
2115	2,288.60	111.93		1,830.56	0.00	86,547.69
2116	2,311.42	111.93		1,849.99	0.00	89,653.18

Gráfica 12a
Instituto de Seguridad y Servicios Sociales para los Servidores Públicos del
Estado de Aguascalientes
 Comportamiento de los egresos y aportaciones futuras
 Personal Total



Valuaciones Actuariales

del Norte, S.C.
 consultoría actuarial

IX. COMENTARIOS GENERALES

En la presente evaluación se puede observar que la nueva Ley requiere de aportaciones equivalentes al 26.57% de los sueldos base de cotización, bajo el escenario I o equivalentes al 25.49% de dichos sueldos, bajo el escenario II o equivalentes al 24.40% de dichos sueldos, bajo el escenario III.

Cabe aclarar que las aportaciones que se mencionan en el párrafo anterior, no incluyen el 2% de los sueldos base de cotización que serán destinados a la CUENTA DE AHORRO INDIVIDUAL.

Actualmente el ISSSSPEA recibe el 26.25% de los salarios de cotización. Con estos ingresos y con el incremento de la reserva el año de descapitalización sería en el año 2127 de acuerdo al escenario I.

Agradecemos la confianza depositada en nuestro despacho para el desarrollo de este trabajo.

Atentamente

Act. Fco. Miguel Aguirre Farías.
 Cédula Prof. 768033
 Actuario Certificado en Pasivos Contingentes No. 15.
 CNSAR/VJ/DGNC/RA/041/2001/R-2015

ANEXO 2.- INFORMACIÓN ADICIONAL SOBRE LA NÓMINA DEL MAGISTERIO

ANEXO 2 INSTITUTO DE EDUCACIÓN DE AGUASCALIENTES

DESGLOSE DE PLAZAS DEL MAGISTERIO

NIVEL	FEDERAL	ESTATAL	HORAS VACANTES EN PROCESO DE ASIGNACIÓN	TOTAL
ADMINISTRATIVOS ISSSPEA	49	0	0	49
APOYO Y ASISTENCIA (UPN)	32	0	5	37
AYUDANTES DE TALLER	5	0	0	5
AYUDANTES DE TALLER PRIMARIA	1	0	0	1
AYUDANTES DIVERSOS	99	6	24	129
CIENCIA Y MEJORAMIENTO PROFESIONAL DEL MAGISTERIO	37	0	3	40
DOCENTE DE HORAS	3	0	2	5
DOCENTE DE JORNADA	21	1	5	27
DOCENTES ISSSPEA MUNICIPIO	15	246	24	285
DOCENTES ISSSPEA TELESECUNDARIAS	326	1	0	327
EDUCACION ESPECIAL	773	18	39	830
EDUCACION FISICA	2,093	190	381	2,664
EDUCACION PARA ADULTOS	2	0	3	5
EDUCACION TECNOLOGICA	1	0	3	4
ENSEÑANZA SUPERIOR	1	0	1	2
JEFE DE TALLER	1	0	0	1
MANDOS MEDIOS	17	7	16	40
MISIONES CULTURALES	8	7	0	15
NORMALES	600	9	77	686
PERSONAL PARA ENSEÑANZAS ARTISTICAS Y MUSICALES	551	19	88	658
PREESCOLAR	2,077	13	190	2,280
PREFECTOS	262	8	19	289
PRIMARIA	4,739	11	470	5,220
SECUNDARIAS GENERALES	4,595	206	727	5,528
SECUNDARIAS TECNICAS	4,413	154	625	5,192
SERVIDORES PUBLICOS SUPERIORES	1	0	1	2
TECNICOS	3,095	91	86	3,272
TELESECUNDARIAS	1,220	0	105	1,325
JEFES DE TALLER	0	118	0	118
INGLES	0	0	431	431
TOTAL DE PLAZAS DEL MAGISTERIO	25,037	1,105	3,325	29,467

DESGLOSE POR TIPO DE PLAZA

FUENTE	BASE	CONFIANZA	VACANTES	TOTAL
FEDERAL	24,994	43	3,325	28,362
ESTATAL	1,095	10	0	1,105
TOTAL	26,089	53	3,325	29,467

**ANEXO 2
INSTITUTO DE EDUCACIÓN DE AGUASCALIENTES**

TABULADOR DOCENTE

PUESTO	MODELO	CONCEPTO	PERC-DED	NIVEL SDO.	QNA. INI	QNA. FIN	IMPORTE MENSUAL
E0101	DOCENTE BASICO	07	P	07	201617	999999	16,684.35
E0101	DOCENTE BASICO	07	P	7A	201617	999999	20,082.22
E0101	DOCENTE BASICO	07	P	7B	201617	999999	24,660.87
E0101	DOCENTE BASICO	07	P	BC	201617	999999	28,668.37
E0101	DOCENTE BASICO	07	P	7B	201617	999999	32,675.55
E0101	DOCENTE BASICO	07	P	7D	201617	999999	41,933.07
E0101	DOCENTE BASICO	07	P	7E	201617	999999	53,782.32
E0101	DOCENTE BASICO	38	P	07	200410	999999	186.65
E0101	DOCENTE BASICO	39	P	07	201601	999999	226.42
E0101	DOCENTE BASICO	44	P	07	200905	999999	851.22
E0101	DOCENTE BASICO	88	P	07	200010	999999	940.69
E0101	DOCENTE BASICO	CP	P	07	201617	999999	5,019.77
E0101	DOCENTE BASICO	CR	P	7A	201501	999999	961.97
E0101	DOCENTE BASICO	CR	P	7B	201501	999999	961.97
E0101	DOCENTE BASICO	CR	P	BC	201501	999999	961.97
E0101	DOCENTE BASICO	CR	P	7B	201501	999999	961.97
E0101	DOCENTE BASICO	CR	P	7D	201501	999999	961.97
E0101	DOCENTE BASICO	CR	P	7E	201501	999999	961.97
E0101	DOCENTE BASICO	DO	P	07	199610	999999	55.70
E0101	DOCENTE BASICO	E8	P	07	199610	999999	630.00
E0101	DOCENTE BASICO	E9	P	07	199610	999999	610.30
E0101	DOCENTE BASICO	FC	P	07	201601	999999	1,572.07
E0101	DOCENTE BASICO	KW	P	07	201601	999999	1,811.25
E0101	DOCENTE BASICO	KW	P	7A	201601	999999	1,811.25
E0101	DOCENTE BASICO	KW	P	7B	201601	999999	1,811.25
E0101	DOCENTE BASICO	KW	P	BC	201601	999999	1,811.25
E0101	DOCENTE BASICO	KW	P	7B	201601	999999	1,811.25
E0101	DOCENTE BASICO	KW	P	7D	201601	999999	1,811.25
E0101	DOCENTE BASICO	KW	P	7E	201601	999999	1,811.25
E0101	DOCENTE BASICO	L1	P	07	199610	999999	4.65
E0101	DOCENTE BASICO	L2	P	07	199610	999999	7.70
E0101	DOCENTE BASICO	L3	P	07	199610	999999	11.95
E0101	DOCENTE BASICO	LT	P	07	199610	999999	23.90
E0101	DOCENTE BASICO	MA	P	07	199610	999999	46.40
E0101	DOCENTE BASICO	Q1	P	07	199710	999999	94.72
E0101	DOCENTE BASICO	Q2	P	07	199710	999999	116.32
E0101	DOCENTE BASICO	Q3	P	07	199710	999999	170.43
E0101	DOCENTE BASICO	Q4	P	07	199710	999999	227.81
E0101	DOCENTE BASICO	Q5	P	07	199710	999999	285.93
E0101	DOCENTE BASICO	R9	P	07	201201	999999	126.75
E0101	DOCENTE BASICO	R9	P	7A	201301	999999	126.75
E0101	DOCENTE BASICO	R9	P	7B	201301	999999	126.75
E0101	DOCENTE BASICO	R9	P	BC	201301	999999	126.75
E0101	DOCENTE BASICO	R9	P	7B	201301	999999	126.75
E0101	DOCENTE BASICO	R9	P	7D	201301	999999	126.75
E0101	DOCENTE BASICO	R9	P	7E	201301	999999	126.75
E0101	DOCENTE BASICO	sc	P	07	200210	999999	847.64
E0105	DOCENTE BASICO	07	P	07	201617	999999	18,637.03
E0105	DOCENTE BASICO	07	P	7A	201617	999999	22,629.74

PUESTO	MODELO	CONCEPTO	PERC-DED	NIVEL SDO.	QNA. INI	QNA. FIN	IMPORTE MENSUAL
E0105	DOCENTE BASICO	07	P	7B	201617	999999	27,692.81
E0105	DOCENTE BASICO	07	P	BC	201617	999999	32,123.61
E0105	DOCENTE BASICO	07	P	7B	201617	999999	36,553.80
E0105	DOCENTE BASICO	07	P	7D	201617	999999	46,788.83
E0105	DOCENTE BASICO	07	P	7E	201617	999999	60,069.62
E0105	DOCENTE BASICO	38	P	07	200409	999999	186.65
E0105	DOCENTE BASICO	39	P	07	201601	999999	226.42
E0105	DOCENTE BASICO	44	P	07	200905	999999	897.02
E0105	DOCENTE BASICO	88	P	07	200010	999999	1,046.36
E0105	DOCENTE BASICO	CP	P	07	201617	999999	5,019.77
E0105	DOCENTE BASICO	CR	P	7A	201501	999999	1,074.13
E0105	DOCENTE BASICO	CR	P	7B	201501	999999	1,074.13
E0105	DOCENTE BASICO	CR	P	BC	201501	999999	1,074.13
E0105	DOCENTE BASICO	CR	P	7B	201501	999999	1,074.13
E0105	DOCENTE BASICO	CR	P	7D	201501	999999	1,074.13
E0105	DOCENTE BASICO	CR	P	7E	201501	999999	1,074.13
E0105	DOCENTE BASICO	DO	P	07	199610	999999	55.70
E0105	DOCENTE BASICO	E8	P	07	199610	999999	686.00
E0105	DOCENTE BASICO	E9	P	07	199610	999999	656.10
E0105	DOCENTE BASICO	FC	P	07	201601	999999	1,572.07
E0105	DOCENTE BASICO	KW	P	07	201601	999999	1,811.25
E0105	DOCENTE BASICO	KW	P	7A	201601	999999	1,811.25
E0105	DOCENTE BASICO	KW	P	7B	201601	999999	1,811.25
E0105	DOCENTE BASICO	KW	P	BC	201601	999999	1,811.25
E0105	DOCENTE BASICO	KW	P	7B	201601	999999	1,811.25
E0105	DOCENTE BASICO	KW	P	7D	201601	999999	1,811.25
E0105	DOCENTE BASICO	KW	P	7E	201601	999999	1,811.25
E0105	DOCENTE BASICO	L1	P	07	199610	999999	4.65
E0105	DOCENTE BASICO	L2	P	07	199610	999999	7.70
E0105	DOCENTE BASICO	L3	P	07	199610	999999	11.95
E0105	DOCENTE BASICO	LT	P	07	199610	999999	23.90
E0105	DOCENTE BASICO	MA	P	07	199610	999999	46.40
E0105	DOCENTE BASICO	Q1	P	07	199710	999999	94.72
E0105	DOCENTE BASICO	Q2	P	07	199710	999999	116.32
E0105	DOCENTE BASICO	Q3	P	07	199710	999999	170.43
E0105	DOCENTE BASICO	Q4	P	07	199710	999999	227.81
E0105	DOCENTE BASICO	Q5	P	07	199710	999999	285.93
E0105	DOCENTE BASICO	R9	P	07	201201	999999	140.50
E0105	DOCENTE BASICO	R9	P	7A	201301	999999	140.50
E0105	DOCENTE BASICO	R9	P	7B	201301	999999	140.50
E0105	DOCENTE BASICO	R9	P	BC	201301	999999	140.50
E0105	DOCENTE BASICO	R9	P	7B	201301	999999	140.50
E0105	DOCENTE BASICO	R9	P	7D	201301	999999	140.50
E0105	DOCENTE BASICO	R9	P	7E	201301	999999	140.50
E0105	DOCENTE BASICO	sc	P	07	200210	999999	943.18
E0121	DOCENTE BASICO	07	P	07	201617	999999	9,012.03
E0121	DOCENTE BASICO	07	P	7A	201617	999999	12,333.44
E0121	DOCENTE BASICO	07	P	7B	201617	999999	16,599.61
E0121	DOCENTE BASICO	07	P	BC	201617	999999	19,289.82
E0121	DOCENTE BASICO	07	P	7B	201617	999999	21,980.05
E0121	DOCENTE BASICO	07	P	7D	201617	999999	28,194.14
E0121	DOCENTE BASICO	07	P	7E	201617	999999	36,148.20
E0121	DOCENTE BASICO	38	P	07	200310	999999	93.00
E0121	DOCENTE BASICO	39	P	07	201601	999999	159.76

PUESTO	MODELO	CONCEPTO	PERC-DED	NIVEL SDO.	QNA. INI	QNA. FIN	IMPORTE MENSUAL
E0121	DOCENTE BASICO	44	P	07	200905	999999	445.17
E0121	DOCENTE BASICO	88	P	07	200010	999999	1,087.97
E0121	DOCENTE BASICO	CP	P	07	201617	999999	2,747.18
E0121	DOCENTE BASICO	CR	P	7A	201501	999999	884.27
E0121	DOCENTE BASICO	CR	P	7B	201501	999999	884.27
E0121	DOCENTE BASICO	CR	P	BC	201501	999999	884.27
E0121	DOCENTE BASICO	CR	P	7B	201501	999999	884.27
E0121	DOCENTE BASICO	CR	P	7D	201501	999999	884.27
E0121	DOCENTE BASICO	CR	P	7E	201501	999999	884.27
E0121	DOCENTE BASICO	DO	P	07	199610	999999	55.70
E0121	DOCENTE BASICO	E8	P	07	199610	999999	400.45
E0121	DOCENTE BASICO	E9	P	07	199610	999999	375.15
E0121	DOCENTE BASICO	FC	P	07	201601	999999	1,587.64
E0121	DOCENTE BASICO	KW	P	07	201601	999999	1,811.25
E0121	DOCENTE BASICO	KW	P	7A	201601	999999	1,811.25
E0121	DOCENTE BASICO	KW	P	7B	201601	999999	1,811.25
E0121	DOCENTE BASICO	KW	P	BC	201601	999999	1,811.25
E0121	DOCENTE BASICO	KW	P	7B	201601	999999	1,811.25
E0121	DOCENTE BASICO	KW	P	7D	201601	999999	1,811.25
E0121	DOCENTE BASICO	KW	P	7E	201601	999999	1,811.25
E0121	DOCENTE BASICO	L1	P	07	199610	999999	4.65
E0121	DOCENTE BASICO	L2	P	07	199610	999999	7.70
E0121	DOCENTE BASICO	L3	P	07	199610	999999	11.95
E0121	DOCENTE BASICO	LT	P	07	199610	999999	23.90
E0121	DOCENTE BASICO	MA	P	07	199610	999999	46.40
E0121	DOCENTE BASICO	Q1	P	07	199710	999999	51.88
E0121	DOCENTE BASICO	Q2	P	07	199710	999999	63.26
E0121	DOCENTE BASICO	Q3	P	07	199710	999999	92.87
E0121	DOCENTE BASICO	Q4	P	07	199710	999999	124.23
E0121	DOCENTE BASICO	Q5	P	07	199710	999999	155.44
E0121	DOCENTE BASICO	R9	P	07	201201	999999	56.35
E0121	DOCENTE BASICO	R9	P	7A	201301	999999	56.35
E0121	DOCENTE BASICO	R9	P	7B	201301	999999	56.35
E0121	DOCENTE BASICO	R9	P	BC	201301	999999	56.35
E0121	DOCENTE BASICO	R9	P	7B	201301	999999	56.35
E0121	DOCENTE BASICO	R9	P	7D	201301	999999	56.35
E0121	DOCENTE BASICO	R9	P	7E	201301	999999	56.35
E0121	DOCENTE BASICO	sc	P	07	200210	999999	464.54
E0165	DOCENTE BASICO	07	P	07	201601	999999	306.18
E0165	DOCENTE BASICO	07	P	7A	201601	999999	416.30
E0165	DOCENTE BASICO	07	P	7B	201601	999999	557.89
E0165	DOCENTE BASICO	07	P	7B	201601	999999	736.20
E0165	DOCENTE BASICO	07	P	7D	201601	999999	942.36
E0165	DOCENTE BASICO	07	P	7E	201601	999999	1,206.27
E0165	DOCENTE BASICO	38	P	07	200310	999999	3.80
E0165	DOCENTE BASICO	39	P	07	201601	999999	6.10
E0165	DOCENTE BASICO	44	P	07	200905	999999	16.54
E0165	DOCENTE BASICO	CP	P	07	201601	999999	92.75
E0165	DOCENTE BASICO	CR	P	7A	201501	999999	30.62
E0165	DOCENTE BASICO	CR	P	7B	201501	999999	30.62
E0165	DOCENTE BASICO	CR	P	BC	201501	999999	30.62
E0165	DOCENTE BASICO	CR	P	7B	201501	999999	30.62
E0165	DOCENTE BASICO	CR	P	7D	201501	999999	30.62
E0165	DOCENTE BASICO	CR	P	7E	201501	999999	30.62

PUESTO	MODELO	CONCEPTO	PERC-DED	NIVEL SDO.	QNA. INI	QNA. FIN	IMPORTE MENSUAL
E0165	DOCENTE BASICO	E9	P	07	199610	999999	13.15
E0165	DOCENTE BASICO	EA	P	07	199610	999999	13.25
E0165	DOCENTE BASICO	EB	P	07	199610	999999	13.40
E0165	DOCENTE BASICO	EC	P	07	199610	999999	13.65
E0165	DOCENTE BASICO	ED	P	07	199610	999999	13.90
E0165	DOCENTE BASICO	EE	P	07	199610	999999	14.15
E0165	DOCENTE BASICO	KW	P	07	201601	999999	1,811.25
E0165	DOCENTE BASICO	KW	P	7A	201601	999999	1,811.25
E0165	DOCENTE BASICO	KW	P	7B	201601	999999	1,811.25
E0165	DOCENTE BASICO	KW	P	7B	201601	999999	1,811.25
E0165	DOCENTE BASICO	KW	P	7D	201601	999999	1,811.25
E0165	DOCENTE BASICO	KW	P	7E	201601	999999	1,811.25
E0165	DOCENTE BASICO	Q1	P	07	199710	999999	2.28
E0165	DOCENTE BASICO	Q2	P	07	199710	999999	2.83
E0165	DOCENTE BASICO	Q3	P	07	199710	999999	4.14
E0165	DOCENTE BASICO	Q4	P	07	199710	999999	5.53
E0165	DOCENTE BASICO	Q5	P	07	199710	999999	6.97
E0165	DOCENTE BASICO	R9	P	07	201201	999999	2.35
E0165	DOCENTE BASICO	sc	P	07	200210	999999	17.08
E0180	DOCENTE BASICO	07	P	07	201601	999999	7,443.92
E0180	DOCENTE BASICO	07	P	7A	201601	999999	10,123.97
E0180	DOCENTE BASICO	07	P	7B	201601	999999	13,565.80
E0180	DOCENTE BASICO	07	P	8C	201601	999999	15,736.78
E0180	DOCENTE BASICO	07	P	7B	201601	999999	17,906.80
E0180	DOCENTE BASICO	07	P	7D	201601	999999	22,921.03
E0180	DOCENTE BASICO	07	P	7E	201601	999999	29,338.69
E0180	DOCENTE BASICO	38	P	07	200310	999999	93.00
E0180	DOCENTE BASICO	39	P	07	201601	999999	159.75
E0180	DOCENTE BASICO	44	P	07	200905	999999	407.78
E0180	DOCENTE BASICO	CB	P	07	199610	999999	528.45
E0180	DOCENTE BASICO	CR	P	7A	201501	999999	745.16
E0180	DOCENTE BASICO	CR	P	7B	201501	999999	745.16
E0180	DOCENTE BASICO	CR	P	8C	201501	999999	745.16
E0180	DOCENTE BASICO	CR	P	7B	201501	999999	745.16
E0180	DOCENTE BASICO	CR	P	7D	201501	999999	745.16
E0180	DOCENTE BASICO	CR	P	7E	201501	999999	745.16
E0180	DOCENTE BASICO	DO	P	07	199610	999999	55.70
E0180	DOCENTE BASICO	E9	P	07	199610	999999	320.70
E0180	DOCENTE BASICO	EA	P	07	199610	999999	378.65
E0180	DOCENTE BASICO	EB	P	07	199610	999999	382.55
E0180	DOCENTE BASICO	EC	P	07	199610	999999	530.90
E0180	DOCENTE BASICO	ED	P	07	199610	999999	536.55
E0180	DOCENTE BASICO	EE	P	07	199610	999999	543.85
E0180	DOCENTE BASICO	KW	P	07	201601	999999	1,811.25
E0180	DOCENTE BASICO	KW	P	7A	201601	999999	1,811.25
E0180	DOCENTE BASICO	KW	P	7B	201601	999999	1,811.25
E0180	DOCENTE BASICO	KW	P	8C	201601	999999	1,811.25
E0180	DOCENTE BASICO	KW	P	7B	201601	999999	1,811.25
E0180	DOCENTE BASICO	KW	P	7D	201601	999999	1,811.25
E0180	DOCENTE BASICO	KW	P	7E	201601	999999	1,811.25
E0180	DOCENTE BASICO	L1	P	07	199610	999999	4.65
E0180	DOCENTE BASICO	L2	P	07	199610	999999	7.70
E0180	DOCENTE BASICO	L3	P	07	199610	999999	11.95
E0180	DOCENTE BASICO	LT	P	07	199610	999999	23.90

PUESTO	MODELO	CONCEPTO	PERC-DED	NIVEL SDO.	QNA. INI	QNA. FIN	IMPORTE MENSUAL
E0180	DOCENTE BASICO	MA	P	07	199610	999999	46.40
E0180	DOCENTE BASICO	Q1	P	07	199710	999999	51.88
E0180	DOCENTE BASICO	Q2	P	07	199710	999999	63.26
E0180	DOCENTE BASICO	Q3	P	07	199710	999999	92.87
E0180	DOCENTE BASICO	Q4	P	07	199710	999999	124.23
E0180	DOCENTE BASICO	Q5	P	07	199710	999999	155.44
E0180	DOCENTE BASICO	R9	P	07	201201	999999	59.00
E0180	DOCENTE BASICO	sc	P	07	200210	999999	415.11
E0181	DOCENTE BASICO	07	P	07	201601	999999	7,443.94
E0181	DOCENTE BASICO	07	P	7A	201601	999999	10,123.97
E0181	DOCENTE BASICO	07	P	7B	201601	999999	13,565.80
E0181	DOCENTE BASICO	07	P	7C	201601	999999	15,736.78
E0181	DOCENTE BASICO	07	P	7B	201601	999999	17,906.80
E0181	DOCENTE BASICO	07	P	7D	201601	999999	22,921.03
E0181	DOCENTE BASICO	07	P	7E	201601	999999	29,338.69
E0181	DOCENTE BASICO	38	P	07	200310	999999	93.00
E0181	DOCENTE BASICO	39	P	07	201601	999999	159.76
E0181	DOCENTE BASICO	44	P	07	200905	999999	407.78
E0181	DOCENTE BASICO	49	P	07	199610	999999	145.90
E0181	DOCENTE BASICO	88	P	07	200010	999999	960.00
E0181	DOCENTE BASICO	CB	P	07	199610	999999	528.45
E0181	DOCENTE BASICO	CP	P	07	201601	999999	2,269.18
E0181	DOCENTE BASICO	CR	P	7A	201501	999999	745.16
E0181	DOCENTE BASICO	CR	P	7B	201501	999999	745.16
E0181	DOCENTE BASICO	CR	P	7C	201501	999999	745.16
E0181	DOCENTE BASICO	CR	P	7B	201501	999999	745.16
E0181	DOCENTE BASICO	CR	P	7D	201501	999999	745.16
E0181	DOCENTE BASICO	CR	P	7E	201501	999999	745.16
E0181	DOCENTE BASICO	DO	P	07	199610	999999	55.70
E0181	DOCENTE BASICO	E9	P	07	199610	999999	320.70
E0181	DOCENTE BASICO	EA	P	07	199610	999999	378.65
E0181	DOCENTE BASICO	EB	P	07	199610	999999	382.55
E0181	DOCENTE BASICO	EC	P	07	199610	999999	530.90
E0181	DOCENTE BASICO	ED	P	07	199610	999999	536.55
E0181	DOCENTE BASICO	EE	P	07	199610	999999	543.85
E0181	DOCENTE BASICO	KW	P	07	201601	999999	1,811.25
E0181	DOCENTE BASICO	KW	P	7A	201601	999999	1,811.25
E0181	DOCENTE BASICO	KW	P	7B	201601	999999	1,811.25
E0181	DOCENTE BASICO	KW	P	7C	201601	999999	1,811.25
E0181	DOCENTE BASICO	KW	P	7B	201601	999999	1,811.25
E0181	DOCENTE BASICO	KW	P	7D	201601	999999	1,811.25
E0181	DOCENTE BASICO	KW	P	7E	201601	999999	1,811.25
E0181	DOCENTE BASICO	L1	P	07	199610	999999	4.65
E0181	DOCENTE BASICO	L2	P	07	199610	999999	7.70
E0181	DOCENTE BASICO	L3	P	07	199610	999999	11.95
E0181	DOCENTE BASICO	LT	P	07	199610	999999	23.90
E0181	DOCENTE BASICO	MA	P	07	199610	999999	46.40
E0181	DOCENTE BASICO	Q1	P	07	199710	999999	51.88
E0181	DOCENTE BASICO	Q2	P	07	199710	999999	63.26
E0181	DOCENTE BASICO	Q3	P	07	199710	999999	92.87
E0181	DOCENTE BASICO	Q4	P	07	199710	999999	124.23
E0181	DOCENTE BASICO	Q5	P	07	199710	999999	155.44
E0181	DOCENTE BASICO	R9	P	07	201201	999999	59.00
E0181	DOCENTE BASICO	sc	P	07	200210	999999	415.11

PUESTO	MODELO	CONCEPTO	PERC-DED	NIVEL SDO.	QNA. INI	QNA. FIN	IMPORTE MENSUAL
E0183	DOCENTE BASICO	07	P	07	201601	999999	340.44
E0183	DOCENTE BASICO	07	P	7A	201601	999999	463.02
E0183	DOCENTE BASICO	07	P	7B	201601	999999	620.45
E0183	DOCENTE BASICO	07	P	7B	201601	999999	818.93
E0183	DOCENTE BASICO	07	P	7D	201601	999999	1,048.26
E0183	DOCENTE BASICO	07	P	7E	201601	999999	1,341.76
E0183	DOCENTE BASICO	38	P	07	200310	999999	3.80
E0183	DOCENTE BASICO	39	P	07	201601	999999	6.54
E0183	DOCENTE BASICO	44	P	07	200905	999999	17.46
E0183	DOCENTE BASICO	CP	P	07	201601	999999	103.72
E0183	DOCENTE BASICO	CR	P	7A	201501	999999	34.08
E0183	DOCENTE BASICO	CR	P	7B	201501	999999	34.08
E0183	DOCENTE BASICO	CR	P	8C	201501	999999	34.08
E0183	DOCENTE BASICO	CR	P	7B	201501	999999	34.08
E0183	DOCENTE BASICO	CR	P	7D	201501	999999	34.08
E0183	DOCENTE BASICO	CR	P	7E	201501	999999	34.08
E0183	DOCENTE BASICO	E9	P	07	199610	999999	14.20
E0183	DOCENTE BASICO	EA	P	07	199610	999999	14.35
E0183	DOCENTE BASICO	EB	P	07	199610	999999	14.50
E0183	DOCENTE BASICO	EC	P	07	199610	999999	14.75
E0183	DOCENTE BASICO	ED	P	07	199610	999999	15.00
E0183	DOCENTE BASICO	EE	P	07	199610	999999	15.30
E0183	DOCENTE BASICO	KW	P	07	201601	999999	1,811.25
E0183	DOCENTE BASICO	KW	P	7A	201601	999999	1,811.25
E0183	DOCENTE BASICO	KW	P	7B	201601	999999	1,811.25
E0183	DOCENTE BASICO	KW	P	7B	201601	999999	1,811.25
E0183	DOCENTE BASICO	KW	P	7D	201601	999999	1,811.25
E0183	DOCENTE BASICO	KW	P	7E	201601	999999	1,811.25
E0183	DOCENTE BASICO	Q1	P	07	199710	999999	1.71
E0183	DOCENTE BASICO	Q2	P	07	199710	999999	2.07
E0183	DOCENTE BASICO	Q3	P	07	199710	999999	2.85
E0183	DOCENTE BASICO	Q4	P	07	199710	999999	3.87
E0183	DOCENTE BASICO	Q5	P	07	199710	999999	4.78
E0183	DOCENTE BASICO	R9	P	07	201201	999999	2.25
E0183	DOCENTE BASICO	sc	P	07	200210	999999	19.00
E0199	DOCENTE BASICO	07	P	07	201601	999999	9,825.72
E0199	DOCENTE BASICO	38	P	07	200310	999999	93.00
E0199	DOCENTE BASICO	39	P	07	201601	999999	159.75
E0199	DOCENTE BASICO	44	P	07	200905	999999	470.97
E0199	DOCENTE BASICO	CP	P	07	201601	999999	2,995.71
E0199	DOCENTE BASICO	DO	P	07	199610	999999	55.70
E0199	DOCENTE BASICO	E9	P	07	199610	999999	378.35
E0199	DOCENTE BASICO	KW	P	07	201601	999999	1,811.25
E0199	DOCENTE BASICO	L1	P	07	199610	999999	4.65
E0199	DOCENTE BASICO	L2	P	07	199610	999999	7.70
E0199	DOCENTE BASICO	L3	P	07	199610	999999	11.95
E0199	DOCENTE BASICO	LT	P	07	199610	999999	23.90
E0199	DOCENTE BASICO	MA	P	07	199610	999999	46.40
E0199	DOCENTE BASICO	Q1	P	07	199710	999999	51.88
E0199	DOCENTE BASICO	Q2	P	07	199710	999999	63.26
E0199	DOCENTE BASICO	Q3	P	07	199710	999999	92.87
E0199	DOCENTE BASICO	Q4	P	07	199710	999999	124.23
E0199	DOCENTE BASICO	Q5	P	07	199710	999999	155.44
E0199	DOCENTE BASICO	R9	P	07	201201	999999	87.30

PUESTO	MODELO	CONCEPTO	PERC-DED	NIVEL SDO.	QNA. INI	QNA. FIN	IMPORTE MENSUAL
E0199	DOCENTE BASICO	sc	P	07	200410	999999	446.05
E0201	DOCENTE BASICO	07	P	07	201617	999999	16,684.35
E0201	DOCENTE BASICO	07	P	7A	201617	999999	20,082.22
E0201	DOCENTE BASICO	07	P	7B	201617	999999	24,660.87
E0201	DOCENTE BASICO	07	P	BC	201617	999999	28,668.37
E0201	DOCENTE BASICO	07	P	7B	201617	999999	32,675.55
E0201	DOCENTE BASICO	07	P	7D	201617	999999	41,933.07
E0201	DOCENTE BASICO	07	P	7E	201617	999999	53,782.32
E0201	DOCENTE BASICO	38	P	07	200409	999999	186.65
E0201	DOCENTE BASICO	39	P	07	201601	999999	226.42
E0201	DOCENTE BASICO	44	P	07	200905	999999	858.72
E0201	DOCENTE BASICO	88	P	07	200010	999999	940.69
E0201	DOCENTE BASICO	CP	P	07	201617	999999	5,019.78
E0201	DOCENTE BASICO	CR	P	7A	201501	999999	961.97
E0201	DOCENTE BASICO	CR	P	7B	201501	999999	961.97
E0201	DOCENTE BASICO	CR	P	BC	201501	999999	961.97
E0201	DOCENTE BASICO	CR	P	7B	201501	999999	961.97
E0201	DOCENTE BASICO	CR	P	7D	201501	999999	961.97
E0201	DOCENTE BASICO	CR	P	7E	201501	999999	961.97
E0201	DOCENTE BASICO	DO	P	07	199610	999999	55.70
E0201	DOCENTE BASICO	E8	P	07	199610	999999	630.00
E0201	DOCENTE BASICO	E9	P	07	199610	999999	610.30
E0201	DOCENTE BASICO	FC	P	07	201601	999999	1,572.07
E0201	DOCENTE BASICO	KW	P	07	201601	999999	1,811.25
E0201	DOCENTE BASICO	KW	P	7A	201601	999999	1,811.25
E0201	DOCENTE BASICO	KW	P	7B	201601	999999	1,811.25
E0201	DOCENTE BASICO	KW	P	BC	201601	999999	1,811.25
E0201	DOCENTE BASICO	KW	P	7B	201601	999999	1,811.25
E0201	DOCENTE BASICO	KW	P	7D	201601	999999	1,811.25
E0201	DOCENTE BASICO	KW	P	7E	201601	999999	1,811.25
E0201	DOCENTE BASICO	L1	P	07	199610	999999	4.65
E0201	DOCENTE BASICO	L2	P	07	199610	999999	7.70
E0201	DOCENTE BASICO	L3	P	07	199610	999999	11.95
E0201	DOCENTE BASICO	LT	P	07	199610	999999	23.90
E0201	DOCENTE BASICO	MA	P	07	199610	999999	46.40
E0201	DOCENTE BASICO	Q1	P	07	199710	999999	94.72
E0201	DOCENTE BASICO	Q2	P	07	199710	999999	116.32
E0201	DOCENTE BASICO	Q3	P	07	199710	999999	170.43
E0201	DOCENTE BASICO	Q4	P	07	199710	999999	227.81
E0201	DOCENTE BASICO	Q5	P	07	199710	999999	285.93
E0201	DOCENTE BASICO	R9	P	07	201201	999999	126.75
E0201	DOCENTE BASICO	R9	P	7A	201301	999999	126.75
E0201	DOCENTE BASICO	R9	P	7B	201301	999999	126.75
E0201	DOCENTE BASICO	R9	P	BC	201301	999999	126.75
E0201	DOCENTE BASICO	R9	P	7B	201301	999999	126.75
E0201	DOCENTE BASICO	R9	P	7D	201301	999999	126.75
E0201	DOCENTE BASICO	R9	P	7E	201301	999999	126.75
E0201	DOCENTE BASICO	sc	P	07	200210	999999	847.64
E0205	DOCENTE BASICO	07	P	07	201617	999999	18,637.03
E0205	DOCENTE BASICO	07	P	7A	201617	999999	22,629.74
E0205	DOCENTE BASICO	07	P	7B	201617	999999	27,692.81
E0205	DOCENTE BASICO	07	P	BC	201617	999999	32,123.61
E0205	DOCENTE BASICO	07	P	7B	201617	999999	36,553.80
E0205	DOCENTE BASICO	07	P	7D	201617	999999	46,832.73

PUESTO	MODELO	CONCEPTO	PERC-DED	NIVEL SDO.	QNA. INI	QNA. FIN	IMPORTE MENSUAL
E0205	DOCENTE BASICO	07	P	7E	201617	999999	60,069.62
E0205	DOCENTE BASICO	38	P	07	200409	999999	186.65
E0205	DOCENTE BASICO	39	P	07	201601	999999	226.42
E0205	DOCENTE BASICO	44	P	07	200905	999999	897.02
E0205	DOCENTE BASICO	88	P	07	200010	999999	1,046.36
E0205	DOCENTE BASICO	CP	P	07	201617	999999	5,606.15
E0205	DOCENTE BASICO	CR	P	7A	201501	999999	1,074.13
E0205	DOCENTE BASICO	CR	P	7B	201501	999999	1,074.13
E0205	DOCENTE BASICO	CR	P	BC	201501	999999	1,074.13
E0205	DOCENTE BASICO	CR	P	7B	201501	999999	1,074.13
E0205	DOCENTE BASICO	CR	P	7D	201501	999999	1,074.13
E0205	DOCENTE BASICO	CR	P	7E	201501	999999	1,074.13
E0205	DOCENTE BASICO	DO	P	07	199610	999999	55.70
E0205	DOCENTE BASICO	E8	P	07	199610	999999	686.00
E0205	DOCENTE BASICO	E9	P	07	199610	999999	656.10
E0205	DOCENTE BASICO	FC	P	07	201601	999999	1,662.39
E0205	DOCENTE BASICO	KW	P	07	201601	999999	1,811.25
E0205	DOCENTE BASICO	KW	P	7A	201601	999999	1,811.25
E0205	DOCENTE BASICO	KW	P	7B	201601	999999	1,811.25
E0205	DOCENTE BASICO	KW	P	BC	201601	999999	1,811.25
E0205	DOCENTE BASICO	KW	P	7B	201601	999999	1,811.25
E0205	DOCENTE BASICO	KW	P	7D	201601	999999	1,811.25
E0205	DOCENTE BASICO	KW	P	7E	201601	999999	1,811.25
E0205	DOCENTE BASICO	L1	P	07	199610	999999	4.65
E0205	DOCENTE BASICO	L2	P	07	199610	999999	7.70
E0205	DOCENTE BASICO	L3	P	07	199610	999999	11.95
E0205	DOCENTE BASICO	LT	P	07	199610	999999	23.90
E0205	DOCENTE BASICO	MA	P	07	199610	999999	46.40
E0205	DOCENTE BASICO	Q1	P	07	199710	999999	94.72
E0205	DOCENTE BASICO	Q2	P	07	199710	999999	116.32
E0205	DOCENTE BASICO	Q3	P	07	199710	999999	170.43
E0205	DOCENTE BASICO	Q4	P	07	199710	999999	227.81
E0205	DOCENTE BASICO	Q5	P	07	199710	999999	285.93
E0205	DOCENTE BASICO	R9	P	07	201201	999999	140.50
E0205	DOCENTE BASICO	R9	P	7A	201301	999999	140.50
E0205	DOCENTE BASICO	R9	P	7B	201301	999999	140.50
E0205	DOCENTE BASICO	R9	P	BC	201301	999999	140.50
E0205	DOCENTE BASICO	R9	P	7B	201301	999999	140.50
E0205	DOCENTE BASICO	R9	P	7D	201301	999999	140.50
E0205	DOCENTE BASICO	R9	P	7E	201301	999999	140.50
E0205	DOCENTE BASICO	sc	P	07	200210	999999	943.18
E0221	DOCENTE BASICO	07	P	07	201617	999999	9,012.03
E0221	DOCENTE BASICO	07	P	7A	201617	999999	12,333.44
E0221	DOCENTE BASICO	07	P	7B	201617	999999	16,599.61
E0221	DOCENTE BASICO	07	P	BC	201617	999999	19,289.82
E0221	DOCENTE BASICO	07	P	7B	201617	999999	21,980.05
E0221	DOCENTE BASICO	07	P	7D	201617	999999	28,194.14
E0221	DOCENTE BASICO	07	P	7E	201617	999999	36,148.20
E0221	DOCENTE BASICO	38	P	07	200310	999999	93.00
E0221	DOCENTE BASICO	39	P	07	201601	999999	159.76
E0221	DOCENTE BASICO	44	P	07	200905	999999	445.17
E0221	DOCENTE BASICO	88	P	07	200010	999999	1,087.97
E0221	DOCENTE BASICO	CP	P	07	201617	999999	2,747.18
E0221	DOCENTE BASICO	CR	P	7A	201501	999999	884.27

PUESTO	MODELO	CONCEPTO	PERC-DED	NIVEL SDO.	QNA. INI	QNA. FIN	IMPORTE MENSUAL
E0221	DOCENTE BASICO	CR	P	7B	201501	999999	884.27
E0221	DOCENTE BASICO	CR	P	8C	201501	999999	884.27
E0221	DOCENTE BASICO	CR	P	7B	201501	999999	884.27
E0221	DOCENTE BASICO	CR	P	7D	201501	999999	884.27
E0221	DOCENTE BASICO	CR	P	7E	201501	999999	884.27
E0221	DOCENTE BASICO	DO	P	07	199610	999999	55.70
E0221	DOCENTE BASICO	E8	P	07	199610	999999	400.45
E0221	DOCENTE BASICO	E9	P	07	199610	999999	375.15
E0221	DOCENTE BASICO	FC	P	07	201601	999999	1,587.64
E0221	DOCENTE BASICO	KW	P	07	201601	999999	1,811.25
E0221	DOCENTE BASICO	KW	P	7A	201601	999999	1,811.25
E0221	DOCENTE BASICO	KW	P	7B	201601	999999	1,811.25
E0221	DOCENTE BASICO	KW	P	8C	201601	999999	1,811.25
E0221	DOCENTE BASICO	KW	P	7B	201601	999999	1,811.25
E0221	DOCENTE BASICO	KW	P	7D	201601	999999	1,811.25
E0221	DOCENTE BASICO	KW	P	7E	201601	999999	1,811.25
E0221	DOCENTE BASICO	L1	P	07	199610	999999	4.65
E0221	DOCENTE BASICO	L2	P	07	199610	999999	7.70
E0221	DOCENTE BASICO	L3	P	07	199610	999999	11.95
E0221	DOCENTE BASICO	LT	P	07	199610	999999	23.90
E0221	DOCENTE BASICO	MA	P	07	199610	999999	46.40
E0221	DOCENTE BASICO	Q1	P	07	199710	999999	51.88
E0221	DOCENTE BASICO	Q2	P	07	199710	999999	63.26
E0221	DOCENTE BASICO	Q3	P	07	199710	999999	92.87
E0221	DOCENTE BASICO	Q4	P	07	199710	999999	124.23
E0221	DOCENTE BASICO	Q5	P	07	199710	999999	155.44
E0221	DOCENTE BASICO	R9	P	07	201201	999999	56.35
E0221	DOCENTE BASICO	R9	P	7A	201301	999999	56.35
E0221	DOCENTE BASICO	R9	P	7B	201301	999999	56.35
E0221	DOCENTE BASICO	R9	P	8C	201301	999999	56.35
E0221	DOCENTE BASICO	R9	P	7B	201301	999999	56.35
E0221	DOCENTE BASICO	R9	P	7D	201301	999999	56.35
E0221	DOCENTE BASICO	R9	P	7E	201301	999999	56.35
E0221	DOCENTE BASICO	sc	P	07	200210	999999	464.54
E0241	DOCENTE BASICO	07	P	07	201617	999999	12,161.83
E0241	DOCENTE BASICO	07	P	7A	201617	999999	15,009.28
E0241	DOCENTE BASICO	07	P	7B	201617	999999	19,271.03
E0241	DOCENTE BASICO	07	P	7B	201617	999999	24,313.80
E0241	DOCENTE BASICO	07	P	7D	201617	999999	30,136.40
E0241	DOCENTE BASICO	07	P	7E	201617	999999	37,590.98
E0241	DOCENTE BASICO	38	P	07	200310	999999	93.00
E0241	DOCENTE BASICO	39	P	07	201601	999999	159.76
E0241	DOCENTE BASICO	44	P	07	200905	999999	514.21
E0241	DOCENTE BASICO	CP	P	07	201617	999999	3,650.17
E0241	DOCENTE BASICO	CR	P	7A	201501	999999	827.61
E0241	DOCENTE BASICO	CR	P	7B	201501	999999	827.61
E0241	DOCENTE BASICO	CR	P	8C	201501	999999	827.61
E0241	DOCENTE BASICO	CR	P	7B	201501	999999	827.61
E0241	DOCENTE BASICO	CR	P	7D	201501	999999	827.61
E0241	DOCENTE BASICO	CR	P	7E	201501	999999	827.61
E0241	DOCENTE BASICO	DO	P	07	199610	999999	55.70
E0241	DOCENTE BASICO	E8	P	07	199610	999999	493.55
E0241	DOCENTE BASICO	E9	P	07	199610	999999	472.95
E0241	DOCENTE BASICO	FC	P	07	201601	999999	1,034.37

PUESTO	MODELO	CONCEPTO	PERC-DED	NIVEL SDO.	QNA. INI	QNA. FIN	IMPORTE MENSUAL
E0241	DOCENTE BASICO	KW	P	07	201601	999999	1,811.25
E0241	DOCENTE BASICO	KW	P	7A	201601	999999	1,811.25
E0241	DOCENTE BASICO	KW	P	7B	201601	999999	1,811.25
E0241	DOCENTE BASICO	KW	P	7B	201601	999999	1,811.25
E0241	DOCENTE BASICO	KW	P	7D	201601	999999	1,811.25
E0241	DOCENTE BASICO	KW	P	7E	201601	999999	1,811.25
E0241	DOCENTE BASICO	L1	P	07	199610	999999	4.65
E0241	DOCENTE BASICO	L2	P	07	199610	999999	7.70
E0241	DOCENTE BASICO	L3	P	07	199610	999999	11.95
E0241	DOCENTE BASICO	LT	P	07	199610	999999	23.90
E0241	DOCENTE BASICO	MA	P	07	199610	999999	46.40
E0241	DOCENTE BASICO	Q1	P	07	199710	999999	51.88
E0241	DOCENTE BASICO	Q2	P	07	199710	999999	63.26
E0241	DOCENTE BASICO	Q3	P	07	199710	999999	92.87
E0241	DOCENTE BASICO	Q4	P	07	199710	999999	124.23
E0241	DOCENTE BASICO	Q5	P	07	199710	999999	155.44
E0241	DOCENTE BASICO	R9	P	07	201201	999999	82.75
E0241	DOCENTE BASICO	R9	P	7A	201301	999999	82.75
E0241	DOCENTE BASICO	R9	P	7B	201301	999999	82.75
E0241	DOCENTE BASICO	R9	P	BC	201301	999999	82.75
E0241	DOCENTE BASICO	R9	P	7B	201301	999999	82.75
E0241	DOCENTE BASICO	R9	P	7D	201301	999999	82.75
E0241	DOCENTE BASICO	R9	P	7E	201301	999999	82.75
E0241	DOCENTE BASICO	sc	P	07	200210	999999	620.35
E0261	DOCENTE BASICO	07	P	07	201601	999999	297.92
E0261	DOCENTE BASICO	38	P	07	200310	999999	3.80
E0261	DOCENTE BASICO	39	P	07	201601	999999	6.14
E0261	DOCENTE BASICO	44	P	07	200905	999999	16.34
E0261	DOCENTE BASICO	CP	P	07	201601	999999	90.56
E0261	DOCENTE BASICO	E9	P	07	199610	999999	12.90
E0261	DOCENTE BASICO	KW	P	07	201601	999999	1,811.25
E0261	DOCENTE BASICO	Q1	P	07	199710	999999	1.71
E0261	DOCENTE BASICO	Q2	P	07	199710	999999	2.07
E0261	DOCENTE BASICO	Q3	P	07	199710	999999	2.85
E0261	DOCENTE BASICO	Q4	P	07	199710	999999	3.87
E0261	DOCENTE BASICO	Q5	P	07	199710	999999	4.78
E0261	DOCENTE BASICO	R9	P	07	201201	999999	2.35
E0261	DOCENTE BASICO	sc	P	07	200210	999999	16.62
E0265	DOCENTE BASICO	07	P	07	201601	999999	296.96
E0265	DOCENTE BASICO	38	P	07	200310	999999	3.80
E0265	DOCENTE BASICO	39	P	07	201601	999999	6.14
E0265	DOCENTE BASICO	44	P	07	200905	999999	16.30
E0265	DOCENTE BASICO	CP	P	07	201601	999999	90.20
E0265	DOCENTE BASICO	E9	P	07	199610	999999	12.90
E0265	DOCENTE BASICO	KW	P	07	201601	999999	1,811.25
E0265	DOCENTE BASICO	Q1	P	07	199710	999999	1.71
E0265	DOCENTE BASICO	Q2	P	07	199710	999999	2.07
E0265	DOCENTE BASICO	Q3	P	07	199710	999999	2.85
E0265	DOCENTE BASICO	Q4	P	07	199710	999999	3.87
E0265	DOCENTE BASICO	Q5	P	07	199710	999999	4.78
E0265	DOCENTE BASICO	R9	P	07	201201	999999	2.35
E0265	DOCENTE BASICO	sc	P	07	200210	999999	16.54
E0273	DOCENTE BASICO	07	P	07	201601	999999	387.21
E0273	DOCENTE BASICO	07	P	7A	201601	999999	526.43

PUESTO	MODELO	CONCEPTO	PERC-DED	NIVEL SDO.	QNA. INI	QNA. FIN	IMPORTE MENSUAL
E0273	DOCENTE BASICO	07	P	7B	201601	999999	705.52
E0273	DOCENTE BASICO	07	P	7B	201601	999999	931.44
E0273	DOCENTE BASICO	07	P	7D	201601	999999	1,192.06
E0273	DOCENTE BASICO	07	P	7E	201601	999999	1,525.73
E0273	DOCENTE BASICO	38	P	07	200310	999999	3.80
E0273	DOCENTE BASICO	39	P	07	201601	999999	6.40
E0273	DOCENTE BASICO	44	P	07	200905	999999	18.78
E0273	DOCENTE BASICO	CR	P	7A	201501	999999	38.71
E0273	DOCENTE BASICO	CR	P	7B	201501	999999	38.71
E0273	DOCENTE BASICO	CR	P	7B	201501	999999	38.71
E0273	DOCENTE BASICO	CR	P	7D	201501	999999	38.71
E0273	DOCENTE BASICO	CR	P	7E	201501	999999	38.71
E0273	DOCENTE BASICO	E9	P	07	199610	999999	15.40
E0273	DOCENTE BASICO	EA	P	07	199610	999999	15.55
E0273	DOCENTE BASICO	EB	P	07	199610	999999	15.75
E0273	DOCENTE BASICO	EC	P	07	199610	999999	16.00
E0273	DOCENTE BASICO	ED	P	07	199610	999999	16.30
E0273	DOCENTE BASICO	EE	P	07	199610	999999	16.65
E0273	DOCENTE BASICO	KW	P	07	201601	999999	1,811.25
E0273	DOCENTE BASICO	KW	P	7A	201601	999999	1,811.25
E0273	DOCENTE BASICO	KW	P	7B	201601	999999	1,811.25
E0273	DOCENTE BASICO	KW	P	7B	201601	999999	1,811.25
E0273	DOCENTE BASICO	KW	P	7D	201601	999999	1,811.25
E0273	DOCENTE BASICO	KW	P	7E	201601	999999	1,811.25
E0273	DOCENTE BASICO	Q1	P	07	199710	999999	2.28
E0273	DOCENTE BASICO	Q2	P	07	199710	999999	2.83
E0273	DOCENTE BASICO	Q3	P	07	199710	999999	4.14
E0273	DOCENTE BASICO	Q4	P	07	199710	999999	5.53
E0273	DOCENTE BASICO	Q5	P	07	199710	999999	6.97
E0273	DOCENTE BASICO	R9	P	07	201201	999999	3.00
E0273	DOCENTE BASICO	RA	P	07	199610	999999	0.05
E0273	DOCENTE BASICO	T3	P	07	199610	999999	0.05
E0273	DOCENTE BASICO	sc	P	07	200410	999999	21.60
E0280	DOCENTE BASICO	07	P	07	201601	999999	7,443.92
E0280	DOCENTE BASICO	07	P	7A	201601	999999	10,123.97
E0280	DOCENTE BASICO	07	P	7B	201601	999999	13,565.80
E0280	DOCENTE BASICO	07	P	BC	201601	999999	15,736.78
E0280	DOCENTE BASICO	07	P	7B	201601	999999	17,906.80
E0280	DOCENTE BASICO	07	P	7D	201601	999999	22,921.03
E0280	DOCENTE BASICO	07	P	7E	201601	999999	29,338.69
E0280	DOCENTE BASICO	38	P	07	200310	999999	93.00
E0280	DOCENTE BASICO	39	P	07	201601	999999	159.75
E0280	DOCENTE BASICO	44	P	07	200905	999999	407.78
E0280	DOCENTE BASICO	CB	P	07	199610	999999	528.45
E0280	DOCENTE BASICO	CR	P	7A	201501	999999	745.16
E0280	DOCENTE BASICO	CR	P	7B	201501	999999	745.16
E0280	DOCENTE BASICO	CR	P	BC	201501	999999	745.16
E0280	DOCENTE BASICO	CR	P	7B	201501	999999	745.16
E0280	DOCENTE BASICO	CR	P	7D	201501	999999	745.16
E0280	DOCENTE BASICO	CR	P	7E	201501	999999	745.16
E0280	DOCENTE BASICO	DO	P	07	199610	999999	55.70
E0280	DOCENTE BASICO	E9	P	07	199610	999999	320.70
E0280	DOCENTE BASICO	EA	P	07	199610	999999	378.65
E0280	DOCENTE BASICO	EB	P	07	199610	999999	382.55

PUESTO	MODELO	CONCEPTO	PERC-DED	NIVEL SDO.	QNA. INI	QNA. FIN	IMPORTE MENSUAL
E0280	DOCENTE BASICO	EC	P	07	199610	999999	530.90
E0280	DOCENTE BASICO	ED	P	07	199610	999999	536.55
E0280	DOCENTE BASICO	EE	P	07	199610	999999	543.85
E0280	DOCENTE BASICO	KW	P	07	201601	999999	1,811.25
E0280	DOCENTE BASICO	KW	P	7A	201601	999999	1,811.25
E0280	DOCENTE BASICO	KW	P	7B	201601	999999	1,811.25
E0280	DOCENTE BASICO	KW	P	BC	201601	999999	1,811.25
E0280	DOCENTE BASICO	KW	P	7B	201601	999999	1,811.25
E0280	DOCENTE BASICO	KW	P	7D	201601	999999	1,811.25
E0280	DOCENTE BASICO	KW	P	7E	201601	999999	1,811.25
E0280	DOCENTE BASICO	L1	P	07	199610	999999	4.65
E0280	DOCENTE BASICO	L2	P	07	199610	999999	7.70
E0280	DOCENTE BASICO	L3	P	07	199610	999999	11.95
E0280	DOCENTE BASICO	LT	P	07	199610	999999	23.90
E0280	DOCENTE BASICO	MA	P	07	199610	999999	46.40
E0280	DOCENTE BASICO	Q1	P	07	199710	999999	51.88
E0280	DOCENTE BASICO	Q2	P	07	199710	999999	63.26
E0280	DOCENTE BASICO	Q3	P	07	199710	999999	92.87
E0280	DOCENTE BASICO	Q4	P	07	199710	999999	124.23
E0280	DOCENTE BASICO	Q5	P	07	199710	999999	155.44
E0280	DOCENTE BASICO	sc	P	07	200210	999999	415.11
E0281	DOCENTE BASICO	07	P	07	201601	999999	7,443.94
E0281	DOCENTE BASICO	07	P	7A	201601	999999	10,123.97
E0281	DOCENTE BASICO	07	P	7B	201601	999999	13,565.80
E0281	DOCENTE BASICO	07	P	BC	201601	999999	15,736.78
E0281	DOCENTE BASICO	07	P	7B	201601	999999	17,906.80
E0281	DOCENTE BASICO	07	P	7D	201601	999999	22,921.03
E0281	DOCENTE BASICO	07	P	7E	201601	999999	29,338.69
E0281	DOCENTE BASICO	07	P	07	201601	999999	9,677.18
E0281	DOCENTE BASICO	07	P	07	201601	999999	11,910.36
E0281	DOCENTE BASICO	38	P	07	200310	999999	93.00
E0281	DOCENTE BASICO	39	P	07	201601	999999	159.76
E0281	DOCENTE BASICO	44	P	07	200905	999999	407.78
E0281	DOCENTE BASICO	47	P	07	199610	999999	3.90
E0281	DOCENTE BASICO	49	P	07	199610	999999	145.90
E0281	DOCENTE BASICO	88	P	07	200010	999999	960.00
E0281	DOCENTE BASICO	89	P	07	199910	999999	1,359.28
E0281	DOCENTE BASICO	CB	P	07	199610	999999	528.45
E0281	DOCENTE BASICO	CP	P	07	201601	999999	2,269.18
E0281	DOCENTE BASICO	CR	P	7A	201501	999999	745.16
E0281	DOCENTE BASICO	CR	P	7B	201501	999999	745.16
E0281	DOCENTE BASICO	CR	P	BC	201501	999999	745.16
E0281	DOCENTE BASICO	CR	P	7B	201501	999999	745.16
E0281	DOCENTE BASICO	CR	P	7D	201501	999999	745.16
E0281	DOCENTE BASICO	CR	P	7E	201501	999999	745.16
E0281	DOCENTE BASICO	CR	P	07	201501	999999	745.16
E0281	DOCENTE BASICO	CR	P	07	201501	999999	745.16
E0281	DOCENTE BASICO	DO	P	07	199610	999999	55.70
E0281	DOCENTE BASICO	E9	P	07	199610	999999	320.70
E0281	DOCENTE BASICO	EA	P	07	199610	999999	378.65
E0281	DOCENTE BASICO	EB	P	07	199610	999999	382.55
E0281	DOCENTE BASICO	EC	P	07	199610	999999	530.90
E0281	DOCENTE BASICO	ED	P	07	199610	999999	536.55
E0281	DOCENTE BASICO	EE	P	07	199610	999999	543.85

PUESTO	MODELO	CONCEPTO	PERC-DED	NIVEL SDO.	QNA. INI	QNA. FIN	IMPORTE MENSUAL
E0281	DOCENTE BASICO	KW	P	07	201601	999999	1,811.25
E0281	DOCENTE BASICO	KW	P	7A	201601	999999	1,811.25
E0281	DOCENTE BASICO	KW	P	7B	201601	999999	1,811.25
E0281	DOCENTE BASICO	KW	P	BC	201601	999999	1,811.25
E0281	DOCENTE BASICO	KW	P	7B	201601	999999	1,811.25
E0281	DOCENTE BASICO	KW	P	7D	201601	999999	1,811.25
E0281	DOCENTE BASICO	KW	P	7E	201601	999999	1,811.25
E0281	DOCENTE BASICO	L1	P	07	199610	999999	4.65
E0281	DOCENTE BASICO	L2	P	07	199610	999999	7.70
E0281	DOCENTE BASICO	L3	P	07	199610	999999	11.95
E0281	DOCENTE BASICO	LT	P	07	199610	999999	23.90
E0281	DOCENTE BASICO	MA	P	07	199610	999999	46.40
E0281	DOCENTE BASICO	MA	P	7A	201417	999999	46.40
E0281	DOCENTE BASICO	Q1	P	07	199710	999999	51.88
E0281	DOCENTE BASICO	Q2	P	07	199710	999999	63.26
E0281	DOCENTE BASICO	Q3	P	07	199710	999999	92.87
E0281	DOCENTE BASICO	Q4	P	07	199710	999999	124.23
E0281	DOCENTE BASICO	Q5	P	07	199710	999999	155.44
E0281	DOCENTE BASICO	R9	P	07	201201	999999	59.00
E0281	DOCENTE BASICO	R9	P	07	201501	999999	59.00
E0281	DOCENTE BASICO	R9	P	07	201501	999999	59.00
E0281	DOCENTE BASICO	sc	P	07	200210	999999	415.11
E0285	DOCENTE BASICO	07	P	07	201601	999999	14,218.74
E0285	DOCENTE BASICO	38	P	07	200310	999999	93.00
E0285	DOCENTE BASICO	39	P	07	201601	999999	159.75
E0285	DOCENTE BASICO	44	P	07	200905	999999	587.43
E0285	DOCENTE BASICO	CP	P	07	201601	999999	4,419.31
E0285	DOCENTE BASICO	DO	P	07	199610	999999	55.70
E0285	DOCENTE BASICO	E9	P	07	199610	999999	526.95
E0285	DOCENTE BASICO	KW	P	07	201601	999999	1,811.25
E0285	DOCENTE BASICO	MA	P	07	199610	999999	46.40
E0285	DOCENTE BASICO	Q1	P	07	199710	999999	51.88
E0285	DOCENTE BASICO	Q2	P	07	199710	999999	63.26
E0285	DOCENTE BASICO	Q3	P	07	199710	999999	92.87
E0285	DOCENTE BASICO	Q4	P	07	199710	999999	124.23
E0285	DOCENTE BASICO	Q5	P	07	199710	999999	155.44
E0285	DOCENTE BASICO	R9	P	07	201201	999999	129.70
E0285	DOCENTE BASICO	sc	P	07	200210	999999	503.06
E0299	DOCENTE BASICO	07	P	07	201601	999999	9,825.72
E0299	DOCENTE BASICO	38	P	07	200310	999999	93.00
E0299	DOCENTE BASICO	39	P	07	201601	999999	159.76
E0299	DOCENTE BASICO	44	P	07	200905	999999	470.97
E0299	DOCENTE BASICO	CP	P	07	201601	999999	2,995.72
E0299	DOCENTE BASICO	DO	P	07	199610	999999	55.70
E0299	DOCENTE BASICO	E9	P	07	199610	999999	378.35
E0299	DOCENTE BASICO	KW	P	07	201601	999999	1,811.25
E0299	DOCENTE BASICO	L1	P	07	199610	999999	4.65
E0299	DOCENTE BASICO	L2	P	07	199610	999999	7.70
E0299	DOCENTE BASICO	L3	P	07	199610	999999	11.95
E0299	DOCENTE BASICO	LT	P	07	199610	999999	23.90
E0299	DOCENTE BASICO	MA	P	07	199610	999999	46.40
E0299	DOCENTE BASICO	Q1	P	07	199710	999999	51.88
E0299	DOCENTE BASICO	Q2	P	07	199710	999999	63.26
E0299	DOCENTE BASICO	Q3	P	07	199710	999999	92.87

PUESTO	MODELO	CONCEPTO	PERC-DED	NIVEL SDO.	QNA. INI	QNA. FIN	IMPORTE MENSUAL
E0299	DOCENTE BASICO	Q4	P	07	199710	999999	124.23
E0299	DOCENTE BASICO	Q5	P	07	199710	999999	155.44
E0299	DOCENTE BASICO	R9	P	07	201201	999999	87.30
E0299	DOCENTE BASICO	sc	P	07	200410	999999	446.05
E0301	DOCENTE BASICO	07	P	07	201617	999999	24,042.02
E0301	DOCENTE BASICO	07	P	7A	201617	999999	28,962.57
E0301	DOCENTE BASICO	07	P	7B	201617	999999	36,797.37
E0301	DOCENTE BASICO	07	P	7B	201617	999999	48,743.94
E0301	DOCENTE BASICO	07	P	7D	201617	999999	62,541.89
E0301	DOCENTE BASICO	07	P	7E	201617	999999	79,910.74
E0301	DOCENTE BASICO	38	P	07	200310	999999	178.90
E0301	DOCENTE BASICO	39	P	07	201601	999999	225.20
E0301	DOCENTE BASICO	44	P	07	200905	999999	1,046.07
E0301	DOCENTE BASICO	CP	P	07	201617	999999	7,258.10
E0301	DOCENTE BASICO	CR	P	7A	201501	999999	1,387.57
E0301	DOCENTE BASICO	CR	P	7B	201501	999999	1,387.57
E0301	DOCENTE BASICO	CR	P	7B	201501	999999	1,387.57
E0301	DOCENTE BASICO	CR	P	7D	201501	999999	1,387.57
E0301	DOCENTE BASICO	CR	P	7E	201501	999999	1,387.57
E0301	DOCENTE BASICO	DO	P	07	199610	999999	111.95
E0301	DOCENTE BASICO	E8	P	07	199610	999999	805.15
E0301	DOCENTE BASICO	E9	P	07	199610	999999	786.15
E0301	DOCENTE BASICO	FC	P	07	201601	999999	1,771.45
E0301	DOCENTE BASICO	I2	P	07	201616	999999	4,621.90
E0301	DOCENTE BASICO	KW	P	07	201601	999999	1,811.25
E0301	DOCENTE BASICO	KW	P	7A	201601	999999	1,811.25
E0301	DOCENTE BASICO	KW	P	7B	201601	999999	1,811.25
E0301	DOCENTE BASICO	KW	P	7B	201601	999999	1,811.25
E0301	DOCENTE BASICO	KW	P	7D	201601	999999	1,811.25
E0301	DOCENTE BASICO	KW	P	7E	201601	999999	1,811.25
E0301	DOCENTE BASICO	MA	P	07	199610	999999	93.30
E0301	DOCENTE BASICO	Q1	P	07	199710	999999	110.92
E0301	DOCENTE BASICO	Q2	P	07	199710	999999	137.46
E0301	DOCENTE BASICO	Q3	P	07	199710	999999	200.97
E0301	DOCENTE BASICO	Q4	P	07	199710	999999	268.42
E0301	DOCENTE BASICO	Q5	P	07	199710	999999	338.27
E0301	DOCENTE BASICO	R9	P	07	201201	999999	174.25
E0301	DOCENTE BASICO	R9	P	7A	201301	999999	174.25
E0301	DOCENTE BASICO	R9	P	7B	201301	999999	174.25
E0301	DOCENTE BASICO	R9	P	7B	201301	999999	174.25
E0301	DOCENTE BASICO	R9	P	7D	201301	999999	174.25
E0301	DOCENTE BASICO	R9	P	7D	201301	999999	174.25
E0301	DOCENTE BASICO	R9	P	7E	201301	999999	174.25
E0301	DOCENTE BASICO	T3	P	07	199610	999999	39.20
E0301	DOCENTE BASICO	sc	P	07	200210	999999	1,192.55
E0321	DOCENTE BASICO	07	P	07	201617	999999	21,602.15
E0321	DOCENTE BASICO	07	P	7A	201617	999999	26,022.80
E0321	DOCENTE BASICO	07	P	7B	201617	999999	33,062.73
E0321	DOCENTE BASICO	07	P	7B	201617	999999	43,796.55
E0321	DOCENTE BASICO	07	P	7D	201617	999999	56,194.06
E0321	DOCENTE BASICO	07	P	7E	201617	999999	72,062.90
E0321	DOCENTE BASICO	38	P	07	200310	999999	178.90
E0321	DOCENTE BASICO	39	P	07	201601	999999	225.20
E0321	DOCENTE BASICO	44	P	07	200905	999999	959.15
E0321	DOCENTE BASICO	CP	P	07	201617	999999	6,521.39

PUESTO	MODELO	CONCEPTO	PERC-D	NIVEL SDO.	QNA. INI	QNA. FIN	IMPORTE MENSUAL
E0321	DOCENTE BASICO	CR	P	7A	201501	999999	1,246.72
E0321	DOCENTE BASICO	CR	P	7B	201501	999999	1,246.72
E0321	DOCENTE BASICO	CR	P	7B	201501	999999	1,246.72
E0321	DOCENTE BASICO	CR	P	7D	201501	999999	1,246.72
E0321	DOCENTE BASICO	CR	P	7E	201501	999999	1,246.72
E0321	DOCENTE BASICO	DO	P	07	199610	999999	111.95
E0321	DOCENTE BASICO	E8	P	07	199610	999999	762.35
E0321	DOCENTE BASICO	E9	P	07	199610	999999	731.05
E0321	DOCENTE BASICO	FC	P	07	201601	999999	1,771.45
E0321	DOCENTE BASICO	I4	P	07	201616	999999	8,763.39
E0321	DOCENTE BASICO	I4	P	7A	201616	999999	8,763.39
E0321	DOCENTE BASICO	I4	P	7B	201616	999999	8,763.39
E0321	DOCENTE BASICO	I4	P	7B	201616	999999	8,763.39
E0321	DOCENTE BASICO	I4	P	7D	201616	999999	8,763.39
E0321	DOCENTE BASICO	I4	P	7E	201616	999999	8,763.39
E0321	DOCENTE BASICO	KW	P	07	201601	999999	1,811.25
E0321	DOCENTE BASICO	KW	P	7A	201601	999999	1,811.25
E0321	DOCENTE BASICO	KW	P	7B	201601	999999	1,811.25
E0321	DOCENTE BASICO	KW	P	7B	201601	999999	1,811.25
E0321	DOCENTE BASICO	KW	P	7D	201601	999999	1,811.25
E0321	DOCENTE BASICO	KW	P	7E	201601	999999	1,811.25
E0321	DOCENTE BASICO	MA	P	07	199610	999999	93.30
E0321	DOCENTE BASICO	Q1	P	07	199710	999999	110.92
E0321	DOCENTE BASICO	Q2	P	07	199710	999999	137.46
E0321	DOCENTE BASICO	Q3	P	07	199710	999999	200.97
E0321	DOCENTE BASICO	Q4	P	07	199710	999999	268.42
E0321	DOCENTE BASICO	Q5	P	07	199710	999999	338.27
E0321	DOCENTE BASICO	R9	P	07	201201	999999	162.75
E0321	DOCENTE BASICO	R9	P	7A	201301	999999	162.75
E0321	DOCENTE BASICO	R9	P	7B	201301	999999	162.75
E0321	DOCENTE BASICO	R9	P	7B	201301	999999	162.75
E0321	DOCENTE BASICO	R9	P	7D	201301	999999	162.75
E0321	DOCENTE BASICO	R9	P	7E	201301	999999	162.75
E0321	DOCENTE BASICO	T3	P	07	199610	999999	39.20
E0321	DOCENTE BASICO	sc	P	07	200410	999999	1,117.85
E0327	DOCENTE BASICO	07	P	07	201617	999999	21,602.15
E0327	DOCENTE BASICO	07	P	7A	201617	999999	26,231.53
E0327	DOCENTE BASICO	07	P	7B	201617	999999	33,199.28
E0327	DOCENTE BASICO	07	P	7B	201617	999999	43,823.02
E0327	DOCENTE BASICO	07	P	7D	201617	999999	56,093.48
E0327	DOCENTE BASICO	07	P	7E	201617	999999	71,798.82
E0327	DOCENTE BASICO	38	P	07	200310	999999	178.90
E0327	DOCENTE BASICO	39	P	07	201601	999999	225.20
E0327	DOCENTE BASICO	44	P	07	200905	999999	954.93
E0327	DOCENTE BASICO	CP	P	07	201617	999999	6,600.23
E0327	DOCENTE BASICO	CR	P	7A	201501	999999	1,238.36
E0327	DOCENTE BASICO	CR	P	7B	201501	999999	1,238.36
E0327	DOCENTE BASICO	CR	P	7B	201501	999999	1,238.36
E0327	DOCENTE BASICO	CR	P	7D	201501	999999	1,238.36
E0327	DOCENTE BASICO	CR	P	7E	201501	999999	1,238.36
E0327	DOCENTE BASICO	DO	P	07	199610	999999	111.95
E0327	DOCENTE BASICO	E8	P	07	199610	999999	762.35
E0327	DOCENTE BASICO	E9	P	07	199610	999999	731.05
E0327	DOCENTE BASICO	FC	P	07	201601	999999	1,873.23

PUESTO	MODELO	CONCEPTO	PERC-DED	NIVEL SDO.	QNA. INI	QNA. FIN	IMPORTE MENSUAL
E0327	DOCENTE BASICO	KW	P	07	201601	999999	1,811.25
E0327	DOCENTE BASICO	KW	P	7A	201601	999999	1,811.25
E0327	DOCENTE BASICO	KW	P	7B	201601	999999	1,811.25
E0327	DOCENTE BASICO	KW	P	7B	201601	999999	1,811.25
E0327	DOCENTE BASICO	KW	P	7D	201601	999999	1,811.25
E0327	DOCENTE BASICO	KW	P	7E	201601	999999	1,811.25
E0327	DOCENTE BASICO	MA	P	07	199610	999999	93.30
E0327	DOCENTE BASICO	Q1	P	07	199710	999999	110.92
E0327	DOCENTE BASICO	Q2	P	07	199710	999999	137.46
E0327	DOCENTE BASICO	Q3	P	07	199710	999999	200.97
E0327	DOCENTE BASICO	Q4	P	07	199710	999999	268.42
E0327	DOCENTE BASICO	Q5	P	07	199710	999999	338.27
E0327	DOCENTE BASICO	R9	P	07	201201	999999	162.75
E0327	DOCENTE BASICO	R9	P	7A	201301	999999	162.75
E0327	DOCENTE BASICO	R9	P	7B	201301	999999	162.75
E0327	DOCENTE BASICO	R9	P	7B	201301	999999	162.75
E0327	DOCENTE BASICO	R9	P	7D	201301	999999	162.75
E0327	DOCENTE BASICO	R9	P	7E	201301	999999	162.75
E0327	DOCENTE BASICO	T3	P	07	199610	999999	39.20
E0327	DOCENTE BASICO	sc	P	07	200410	999999	1,117.85
E0341	DOCENTE BASICO	07	P	07	201617	999999	20,524.57
E0341	DOCENTE BASICO	07	P	7A	201617	999999	25,021.66
E0341	DOCENTE BASICO	07	P	7B	201617	999999	31,790.72
E0341	DOCENTE BASICO	07	P	7B	201617	999999	42,110.88
E0341	DOCENTE BASICO	07	P	7D	201617	999999	54,032.11
E0341	DOCENTE BASICO	07	P	7E	201617	999999	69,289.98
E0341	DOCENTE BASICO	38	P	07	200310	999999	178.90
E0341	DOCENTE BASICO	39	P	07	201601	999999	225.20
E0341	DOCENTE BASICO	44	P	07	200905	999999	920.34
E0341	DOCENTE BASICO	CP	P	07	201617	999999	6,270.52
E0341	DOCENTE BASICO	CR	P	7A	201501	999999	1,198.75
E0341	DOCENTE BASICO	CR	P	7B	201501	999999	1,198.75
E0341	DOCENTE BASICO	CR	P	7B	201501	999999	1,198.75
E0341	DOCENTE BASICO	CR	P	7D	201501	999999	1,198.75
E0341	DOCENTE BASICO	CR	P	7E	201501	999999	1,198.75
E0341	DOCENTE BASICO	DO	P	07	199610	999999	111.95
E0341	DOCENTE BASICO	E8	P	07	199610	999999	750.80
E0341	DOCENTE BASICO	E9	P	07	199610	999999	713.40
E0341	DOCENTE BASICO	FC	P	07	201601	999999	1,771.45
E0341	DOCENTE BASICO	I4	P	07	201616	999999	8,763.39
E0341	DOCENTE BASICO	I4	P	7A	201616	999999	8,763.39
E0341	DOCENTE BASICO	I4	P	7B	201616	999999	8,763.39
E0341	DOCENTE BASICO	I4	P	7B	201616	999999	8,763.39
E0341	DOCENTE BASICO	I4	P	7D	201616	999999	8,763.39
E0341	DOCENTE BASICO	I4	P	7E	201616	999999	8,763.39
E0341	DOCENTE BASICO	KW	P	07	201601	999999	1,811.25
E0341	DOCENTE BASICO	KW	P	7A	201601	999999	1,811.25
E0341	DOCENTE BASICO	KW	P	7B	201601	999999	1,811.25
E0341	DOCENTE BASICO	KW	P	7B	201601	999999	1,811.25
E0341	DOCENTE BASICO	KW	P	7D	201601	999999	1,811.25
E0341	DOCENTE BASICO	KW	P	7E	201601	999999	1,811.25
E0341	DOCENTE BASICO	MA	P	07	199610	999999	93.30
E0341	DOCENTE BASICO	Q1	P	07	199710	999999	110.92
E0341	DOCENTE BASICO	Q2	P	07	199710	999999	137.46

PUESTO	MODELO	CONCEPTO	PERC-DED	NIVEL SDO.	QNA. INI	QNA. FIN	IMPORTE MENSUAL
E0341	DOCENTE BASICO	Q3	P	07	199710	999999	200.97
E0341	DOCENTE BASICO	Q4	P	07	199710	999999	268.42
E0341	DOCENTE BASICO	Q5	P	07	199710	999999	338.27
E0341	DOCENTE BASICO	R9	P	07	201201	999999	158.10
E0341	DOCENTE BASICO	R9	P	7A	201301	999999	158.10
E0341	DOCENTE BASICO	R9	P	7B	201301	999999	158.10
E0341	DOCENTE BASICO	R9	P	7B	201301	999999	158.10
E0341	DOCENTE BASICO	R9	P	7D	201301	999999	158.10
E0341	DOCENTE BASICO	R9	P	7E	201301	999999	158.10
E0341	DOCENTE BASICO	T3	P	07	199610	999999	39.20
E0341	DOCENTE BASICO	sc	P	07	200410	999999	1,079.75
E0351	DOCENTE BASICO	07	P	07	201617	999999	22,681.94
E0351	DOCENTE BASICO	07	P	7A	201617	999999	27,323.36
E0351	DOCENTE BASICO	07	P	7B	201617	999999	34,715.04
E0351	DOCENTE BASICO	07	P	7B	201617	999999	46,012.13
E0351	DOCENTE BASICO	07	P	7D	201617	999999	59,002.15
E0351	DOCENTE BASICO	07	P	7E	201617	999999	75,663.85
E0351	DOCENTE BASICO	38	P	07	200310	999999	178.90
E0351	DOCENTE BASICO	39	P	07	201601	999999	225.20
E0351	DOCENTE BASICO	44	P	07	200905	999999	1,018.84
E0351	DOCENTE BASICO	CP	P	07	201617	999999	6,847.32
E0351	DOCENTE BASICO	CR	P	7A	201501	999999	1,309.03
E0351	DOCENTE BASICO	CR	P	7B	201501	999999	1,309.03
E0351	DOCENTE BASICO	CR	P	7B	201501	999999	1,309.03
E0351	DOCENTE BASICO	CR	P	7D	201501	999999	1,309.03
E0351	DOCENTE BASICO	CR	P	7E	201501	999999	1,309.03
E0351	DOCENTE BASICO	DO	P	07	199610	999999	111.95
E0351	DOCENTE BASICO	E8	P	07	199610	999999	799.20
E0351	DOCENTE BASICO	E9	P	07	199610	999999	780.25
E0351	DOCENTE BASICO	FC	P	07	201601	999999	1,771.45
E0351	DOCENTE BASICO	I2	P	07	201616	999999	4,621.90
E0351	DOCENTE BASICO	KW	P	07	201601	999999	1,811.25
E0351	DOCENTE BASICO	KW	P	7A	201601	999999	1,811.25
E0351	DOCENTE BASICO	KW	P	7B	201601	999999	1,811.25
E0351	DOCENTE BASICO	KW	P	7B	201601	999999	1,811.25
E0351	DOCENTE BASICO	KW	P	7D	201601	999999	1,811.25
E0351	DOCENTE BASICO	KW	P	7E	201601	999999	1,811.25
E0351	DOCENTE BASICO	MA	P	07	199610	999999	93.30
E0351	DOCENTE BASICO	Q1	P	07	199710	999999	110.92
E0351	DOCENTE BASICO	Q2	P	07	199710	999999	137.46
E0351	DOCENTE BASICO	Q3	P	07	199710	999999	200.97
E0351	DOCENTE BASICO	Q4	P	07	199710	999999	268.42
E0351	DOCENTE BASICO	Q5	P	07	199710	999999	338.27
E0351	DOCENTE BASICO	R9	P	07	201201	999999	172.85
E0351	DOCENTE BASICO	R9	P	7A	201301	999999	172.85
E0351	DOCENTE BASICO	R9	P	7B	201301	999999	172.85
E0351	DOCENTE BASICO	R9	P	7B	201301	999999	172.85
E0351	DOCENTE BASICO	R9	P	7D	201301	999999	172.85
E0351	DOCENTE BASICO	R9	P	7E	201301	999999	172.85
E0351	DOCENTE BASICO	T3	P	07	199610	999999	39.20
E0351	DOCENTE BASICO	sc	P	07	200410	999999	1,154.55
E0361	DOCENTE BASICO	07	P	07	201601	999999	374.28
E0361	DOCENTE BASICO	07	P	7A	201601	999999	508.80
E0361	DOCENTE BASICO	07	P	7B	201601	999999	681.85

PUESTO	MODELO	CONCEPTO	PERC-DED	NIVEL SDO.	QNA. INI	QNA. FIN	IMPORTE MENSUAL
E0361	DOCENTE BASICO	07	P	7B	201601	999999	900.35
E0361	DOCENTE BASICO	07	P	7D	201601	999999	1,152.18
E0361	DOCENTE BASICO	07	P	7E	201601	999999	1,474.93
E0361	DOCENTE BASICO	38	P	07	200310	999999	3.80
E0361	DOCENTE BASICO	39	P	07	201601	999999	6.40
E0361	DOCENTE BASICO	44	P	07	200905	999999	18.35
E0361	DOCENTE BASICO	CP	P	07	201601	999999	114.87
E0361	DOCENTE BASICO	CR	P	7A	201501	999999	37.41
E0361	DOCENTE BASICO	CR	P	7B	201501	999999	37.41
E0361	DOCENTE BASICO	CR	P	7B	201501	999999	37.41
E0361	DOCENTE BASICO	CR	P	7D	201501	999999	37.41
E0361	DOCENTE BASICO	CR	P	7E	201501	999999	37.41
E0361	DOCENTE BASICO	E9	P	07	199610	999999	15.20
E0361	DOCENTE BASICO	EA	P	07	199610	999999	15.35
E0361	DOCENTE BASICO	EB	P	07	199610	999999	15.55
E0361	DOCENTE BASICO	EC	P	07	199610	999999	15.80
E0361	DOCENTE BASICO	ED	P	07	199610	999999	16.10
E0361	DOCENTE BASICO	EE	P	07	199610	999999	16.45
E0361	DOCENTE BASICO	KW	P	07	201601	999999	1,811.25
E0361	DOCENTE BASICO	KW	P	7A	201601	999999	1,811.25
E0361	DOCENTE BASICO	KW	P	7B	201601	999999	1,811.25
E0361	DOCENTE BASICO	KW	P	7B	201601	999999	1,811.25
E0361	DOCENTE BASICO	KW	P	7D	201601	999999	1,811.25
E0361	DOCENTE BASICO	KW	P	7E	201601	999999	1,811.25
E0361	DOCENTE BASICO	Q1	P	07	199710	999999	2.28
E0361	DOCENTE BASICO	Q2	P	07	199710	999999	2.83
E0361	DOCENTE BASICO	Q3	P	07	199710	999999	4.14
E0361	DOCENTE BASICO	Q4	P	07	199710	999999	5.53
E0361	DOCENTE BASICO	Q5	P	07	199710	999999	6.97
E0361	DOCENTE BASICO	R9	P	07	201201	999999	3.00
E0361	DOCENTE BASICO	T1	P	07	199610	999999	0.05
E0361	DOCENTE BASICO	T2	P	07	199610	999999	0.05
E0361	DOCENTE BASICO	T3	P	07	199610	999999	0.05
E0361	DOCENTE BASICO	sc	P	07	200210	999999	20.88
E0362	DOCENTE BASICO	07	P	07	201601	999999	387.21
E0362	DOCENTE BASICO	07	P	7A	201601	999999	526.43
E0362	DOCENTE BASICO	07	P	7B	201601	999999	705.52
E0362	DOCENTE BASICO	07	P	7B	201601	999999	931.44
E0362	DOCENTE BASICO	07	P	7D	201601	999999	1,192.06
E0362	DOCENTE BASICO	07	P	7E	201601	999999	1,525.73
E0362	DOCENTE BASICO	38	P	07	200310	999999	3.80
E0362	DOCENTE BASICO	39	P	07	201601	999999	6.40
E0362	DOCENTE BASICO	44	P	07	200905	999999	18.78
E0362	DOCENTE BASICO	CR	P	7A	201501	999999	38.71
E0362	DOCENTE BASICO	CR	P	7B	201501	999999	38.71
E0362	DOCENTE BASICO	CR	P	7B	201501	999999	38.71
E0362	DOCENTE BASICO	CR	P	7D	201501	999999	38.71
E0362	DOCENTE BASICO	CR	P	7E	201501	999999	38.71
E0362	DOCENTE BASICO	DO	P	07	199610	999999	2.75
E0362	DOCENTE BASICO	E9	P	07	199610	999999	15.40
E0362	DOCENTE BASICO	EA	P	07	199610	999999	15.55
E0362	DOCENTE BASICO	EB	P	07	199610	999999	15.75
E0362	DOCENTE BASICO	EC	P	07	199610	999999	16.00
E0362	DOCENTE BASICO	ED	P	07	199610	999999	16.30

PUESTO	MODELO	CONCEPTO	PERC-DED	NIVEL SDO.	QNA. INI	QNA. FIN	IMPORTE MENSUAL
E0362	DOCENTE BASICO	EE	P	07	199610	999999	16.65
E0362	DOCENTE BASICO	KW	P	07	201601	999999	1,811.25
E0362	DOCENTE BASICO	KW	P	7A	201601	999999	1,811.25
E0362	DOCENTE BASICO	KW	P	7B	201601	999999	1,811.25
E0362	DOCENTE BASICO	KW	P	7B	201601	999999	1,811.25
E0362	DOCENTE BASICO	KW	P	7D	201601	999999	1,811.25
E0362	DOCENTE BASICO	KW	P	7E	201601	999999	1,811.25
E0362	DOCENTE BASICO	MA	P	07	199610	999999	2.30
E0362	DOCENTE BASICO	Q1	P	07	199710	999999	2.28
E0362	DOCENTE BASICO	Q2	P	07	199710	999999	2.83
E0362	DOCENTE BASICO	Q3	P	07	199710	999999	4.14
E0362	DOCENTE BASICO	Q4	P	07	199710	999999	5.53
E0362	DOCENTE BASICO	Q5	P	07	199710	999999	6.97
E0362	DOCENTE BASICO	R9	P	07	201201	999999	3.00
E0362	DOCENTE BASICO	RA	P	07	199610	999999	0.10
E0362	DOCENTE BASICO	T3	P	07	199610	999999	1.00
E0362	DOCENTE BASICO	sc	P	07	200410	999999	21.60
E0363	DOCENTE BASICO	07	P	07	201601	999999	387.22
E0363	DOCENTE BASICO	07	P	7A	201601	999999	526.43
E0363	DOCENTE BASICO	07	P	7B	201601	999999	705.52
E0363	DOCENTE BASICO	07	P	7B	201601	999999	931.44
E0363	DOCENTE BASICO	07	P	7D	201601	999999	1,192.06
E0363	DOCENTE BASICO	07	P	7E	201601	999999	1,525.73
E0363	DOCENTE BASICO	38	P	07	200310	999999	3.80
E0363	DOCENTE BASICO	39	P	07	201601	999999	6.40
E0363	DOCENTE BASICO	44	P	07	200905	999999	18.78
E0363	DOCENTE BASICO	47	P	07	199610	999999	0.20
E0363	DOCENTE BASICO	89	P	07	199910	999999	61.78
E0363	DOCENTE BASICO	CP	P	07	201601	999999	118.30
E0363	DOCENTE BASICO	CR	P	7A	201501	999999	38.71
E0363	DOCENTE BASICO	CR	P	7B	201501	999999	38.71
E0363	DOCENTE BASICO	CR	P	7B	201501	999999	38.71
E0363	DOCENTE BASICO	CR	P	7D	201501	999999	38.71
E0363	DOCENTE BASICO	CR	P	7E	201501	999999	38.71
E0363	DOCENTE BASICO	DO	P	07	199610	999999	2.75
E0363	DOCENTE BASICO	E9	P	07	199610	999999	15.40
E0363	DOCENTE BASICO	EA	P	07	199610	999999	15.55
E0363	DOCENTE BASICO	EB	P	07	199610	999999	15.75
E0363	DOCENTE BASICO	EC	P	07	199610	999999	16.00
E0363	DOCENTE BASICO	ED	P	07	199610	999999	16.30
E0363	DOCENTE BASICO	EE	P	07	199610	999999	16.65
E0363	DOCENTE BASICO	I4	P	7B	201616	999999	8,763.39
E0363	DOCENTE BASICO	KW	P	07	201601	999999	1,811.25
E0363	DOCENTE BASICO	KW	P	7A	201601	999999	1,811.25
E0363	DOCENTE BASICO	KW	P	7B	201601	999999	1,811.25
E0363	DOCENTE BASICO	KW	P	7B	201601	999999	1,811.25
E0363	DOCENTE BASICO	KW	P	7D	201601	999999	1,811.25
E0363	DOCENTE BASICO	KW	P	7E	201601	999999	1,811.25
E0363	DOCENTE BASICO	MA	P	07	199610	999999	2.30
E0363	DOCENTE BASICO	Q1	P	07	199710	999999	2.28
E0363	DOCENTE BASICO	Q2	P	07	199710	999999	2.83
E0363	DOCENTE BASICO	Q3	P	07	199710	999999	4.14
E0363	DOCENTE BASICO	Q4	P	07	199710	999999	5.53
E0363	DOCENTE BASICO	Q5	P	07	199710	999999	6.97

PUESTO	MODELO	CONCEPTO	PERC-DED	NIVEL SDO.	QNA. INI	QNA. FIN	IMPORTE MENSUAL
E0363	DOCENTE BASICO	R9	P	07	201201	999999	3.00
E0363	DOCENTE BASICO	RA	P	07	199610	999999	0.10
E0363	DOCENTE BASICO	T3	P	07	199610	999999	1.00
E0363	DOCENTE BASICO	sc	P	07	200410	999999	21.60
E0365	DOCENTE BASICO	07	P	07	201601	999999	387.22
E0365	DOCENTE BASICO	07	P	7A	201601	999999	526.43
E0365	DOCENTE BASICO	07	P	7B	201601	999999	705.52
E0365	DOCENTE BASICO	07	P	7B	201601	999999	931.44
E0365	DOCENTE BASICO	07	P	7D	201601	999999	1,192.06
E0365	DOCENTE BASICO	07	P	7E	201601	999999	1,525.73
E0365	DOCENTE BASICO	38	P	07	200310	999999	3.80
E0365	DOCENTE BASICO	39	P	07	201601	999999	6.40
E0365	DOCENTE BASICO	44	P	07	200905	999999	18.78
E0365	DOCENTE BASICO	CP	P	07	201601	999999	118.30
E0365	DOCENTE BASICO	CR	P	7A	201501	999999	38.71
E0365	DOCENTE BASICO	CR	P	7B	201501	999999	38.71
E0365	DOCENTE BASICO	CR	P	7B	201501	999999	38.71
E0365	DOCENTE BASICO	CR	P	7D	201501	999999	38.71
E0365	DOCENTE BASICO	CR	P	7E	201501	999999	38.71
E0365	DOCENTE BASICO	DO	P	07	199610	999999	2.75
E0365	DOCENTE BASICO	E9	P	07	199610	999999	15.40
E0365	DOCENTE BASICO	EA	P	07	199610	999999	15.55
E0365	DOCENTE BASICO	EB	P	07	199610	999999	15.75
E0365	DOCENTE BASICO	EC	P	07	199610	999999	16.00
E0365	DOCENTE BASICO	ED	P	07	199610	999999	16.30
E0365	DOCENTE BASICO	EE	P	07	199610	999999	16.65
E0365	DOCENTE BASICO	KW	P	07	201601	999999	1,811.25
E0365	DOCENTE BASICO	KW	P	7A	201601	999999	1,811.25
E0365	DOCENTE BASICO	KW	P	7B	201601	999999	1,811.25
E0365	DOCENTE BASICO	KW	P	7B	201601	999999	1,811.25
E0365	DOCENTE BASICO	KW	P	7D	201601	999999	1,811.25
E0365	DOCENTE BASICO	KW	P	7E	201601	999999	1,811.25
E0365	DOCENTE BASICO	MA	P	07	199610	999999	2.30
E0365	DOCENTE BASICO	Q1	P	07	199710	999999	2.28
E0365	DOCENTE BASICO	Q2	P	07	199710	999999	2.83
E0365	DOCENTE BASICO	Q3	P	07	199710	999999	4.14
E0365	DOCENTE BASICO	Q4	P	07	199710	999999	5.53
E0365	DOCENTE BASICO	Q5	P	07	199710	999999	6.97
E0365	DOCENTE BASICO	R9	P	07	201201	999999	3.00
E0365	DOCENTE BASICO	RA	P	07	199610	999999	0.10
E0365	DOCENTE BASICO	T3	P	07	199610	999999	1.00
E0365	DOCENTE BASICO	sc	P	07	200410	999999	21.60
E0366	DOCENTE BASICO	07	P	07	201601	999999	387.22
E0366	DOCENTE BASICO	07	P	7A	201601	999999	526.43
E0366	DOCENTE BASICO	07	P	7B	201601	999999	705.52
E0366	DOCENTE BASICO	07	P	7B	201601	999999	931.44
E0366	DOCENTE BASICO	07	P	7D	201601	999999	1,192.06
E0366	DOCENTE BASICO	07	P	7E	201601	999999	1,525.73
E0366	DOCENTE BASICO	38	P	07	200310	999999	3.80
E0366	DOCENTE BASICO	39	P	07	201601	999999	6.40
E0366	DOCENTE BASICO	44	P	07	200905	999999	18.78
E0366	DOCENTE BASICO	CP	P	07	201601	999999	118.30
E0366	DOCENTE BASICO	CR	P	7A	201501	999999	38.71
E0366	DOCENTE BASICO	CR	P	7B	201501	999999	38.71

PUESTO	MODELO	CONCEPTO	PERC-DED	NIVEL SDO.	QNA. INI	QNA. FIN	IMPORTE MENSUAL
E0366	DOCENTE BASICO	CR	P	7B	201501	999999	38.71
E0366	DOCENTE BASICO	CR	P	7D	201501	999999	38.71
E0366	DOCENTE BASICO	CR	P	7E	201501	999999	38.71
E0366	DOCENTE BASICO	DO	P	07	199610	999999	2.75
E0366	DOCENTE BASICO	E9	P	07	199610	999999	15.40
E0366	DOCENTE BASICO	EA	P	07	199610	999999	15.55
E0366	DOCENTE BASICO	EB	P	07	199610	999999	15.75
E0366	DOCENTE BASICO	EC	P	07	199610	999999	16.00
E0366	DOCENTE BASICO	ED	P	07	199610	999999	16.30
E0366	DOCENTE BASICO	EE	P	07	199610	999999	16.65
E0366	DOCENTE BASICO	KW	P	07	201601	999999	1,811.25
E0366	DOCENTE BASICO	KW	P	7A	201601	999999	1,811.25
E0366	DOCENTE BASICO	KW	P	7B	201601	999999	1,811.25
E0366	DOCENTE BASICO	KW	P	7B	201601	999999	1,811.25
E0366	DOCENTE BASICO	KW	P	7D	201601	999999	1,811.25
E0366	DOCENTE BASICO	KW	P	7E	201601	999999	1,811.25
E0366	DOCENTE BASICO	MA	P	07	199610	999999	2.30
E0366	DOCENTE BASICO	Q1	P	07	199710	999999	2.28
E0366	DOCENTE BASICO	Q2	P	07	199710	999999	2.83
E0366	DOCENTE BASICO	Q3	P	07	199710	999999	4.14
E0366	DOCENTE BASICO	Q4	P	07	199710	999999	5.53
E0366	DOCENTE BASICO	Q5	P	07	199710	999999	6.97
E0366	DOCENTE BASICO	R9	P	07	201201	999999	3.00
E0366	DOCENTE BASICO	RA	P	07	199610	999999	0.10
E0366	DOCENTE BASICO	T3	P	07	199610	999999	1.00
E0366	DOCENTE BASICO	sc	P	07	200410	999999	21.60
E0370	DOCENTE BASICO	07	P	07	201601	999999	387.21
E0370	DOCENTE BASICO	07	P	7A	201601	999999	526.43
E0370	DOCENTE BASICO	07	P	7B	201601	999999	705.52
E0370	DOCENTE BASICO	07	P	7B	201601	999999	931.44
E0370	DOCENTE BASICO	07	P	7D	201601	999999	1,192.06
E0370	DOCENTE BASICO	07	P	7E	201601	999999	1,525.73
E0370	DOCENTE BASICO	38	P	07	200310	999999	3.80
E0370	DOCENTE BASICO	39	P	07	201601	999999	6.40
E0370	DOCENTE BASICO	44	P	07	200905	999999	18.78
E0370	DOCENTE BASICO	CR	P	7A	201501	999999	38.71
E0370	DOCENTE BASICO	CR	P	7B	201501	999999	38.71
E0370	DOCENTE BASICO	CR	P	7B	201501	999999	38.71
E0370	DOCENTE BASICO	CR	P	7D	201501	999999	38.71
E0370	DOCENTE BASICO	CR	P	7E	201501	999999	38.71
E0370	DOCENTE BASICO	DO	P	07	199610	999999	2.75
E0370	DOCENTE BASICO	E9	P	07	199610	999999	15.40
E0370	DOCENTE BASICO	EA	P	07	199610	999999	15.55
E0370	DOCENTE BASICO	EB	P	07	199610	999999	15.75
E0370	DOCENTE BASICO	EC	P	07	199610	999999	16.00
E0370	DOCENTE BASICO	ED	P	07	199610	999999	16.30
E0370	DOCENTE BASICO	EE	P	07	199610	999999	16.65
E0370	DOCENTE BASICO	KW	P	07	201601	999999	1,811.25
E0370	DOCENTE BASICO	KW	P	7A	201601	999999	1,811.25
E0370	DOCENTE BASICO	KW	P	7B	201601	999999	1,811.25
E0370	DOCENTE BASICO	KW	P	7B	201601	999999	1,811.25
E0370	DOCENTE BASICO	KW	P	7D	201601	999999	1,811.25
E0370	DOCENTE BASICO	KW	P	7E	201601	999999	1,811.25
E0370	DOCENTE BASICO	MA	P	07	199610	999999	2.30

PUESTO	MODELO	CONCEPTO	PERC-DED	NIVEL SDO.	QNA. INI	QNA. FIN	IMPORTE MENSUAL
E0370	DOCENTE BASICO	Q1	P	07	199710	999999	2.28
E0370	DOCENTE BASICO	Q2	P	07	199710	999999	2.83
E0370	DOCENTE BASICO	Q3	P	07	199710	999999	4.14
E0370	DOCENTE BASICO	Q4	P	07	199710	999999	5.53
E0370	DOCENTE BASICO	Q5	P	07	199710	999999	6.97
E0370	DOCENTE BASICO	R9	P	07	201201	999999	3.00
E0370	DOCENTE BASICO	RA	P	07	199610	999999	0.10
E0370	DOCENTE BASICO	T3	P	07	199610	999999	1.00
E0370	DOCENTE BASICO	sc	P	07	200410	999999	21.60
E0371	DOCENTE BASICO	07	P	07	201601	999999	387.22
E0371	DOCENTE BASICO	07	P	7A	201601	999999	526.43
E0371	DOCENTE BASICO	07	P	7B	201601	999999	705.52
E0371	DOCENTE BASICO	07	P	7B	201601	999999	931.44
E0371	DOCENTE BASICO	07	P	7D	201601	999999	1,192.06
E0371	DOCENTE BASICO	07	P	7E	201601	999999	1,525.73
E0371	DOCENTE BASICO	38	P	07	200310	999999	3.80
E0371	DOCENTE BASICO	39	P	07	201601	999999	6.40
E0371	DOCENTE BASICO	44	P	07	200905	999999	18.78
E0371	DOCENTE BASICO	CP	P	07	201601	999999	118.30
E0371	DOCENTE BASICO	CR	P	7A	201501	999999	38.71
E0371	DOCENTE BASICO	CR	P	7B	201501	999999	38.71
E0371	DOCENTE BASICO	CR	P	7B	201501	999999	38.71
E0371	DOCENTE BASICO	CR	P	7D	201501	999999	38.71
E0371	DOCENTE BASICO	CR	P	7E	201501	999999	38.71
E0371	DOCENTE BASICO	DO	P	07	199610	999999	2.75
E0371	DOCENTE BASICO	E9	P	07	199610	999999	15.40
E0371	DOCENTE BASICO	EA	P	07	199610	999999	15.55
E0371	DOCENTE BASICO	EB	P	07	199610	999999	15.75
E0371	DOCENTE BASICO	EC	P	07	199610	999999	16.00
E0371	DOCENTE BASICO	ED	P	07	199610	999999	16.30
E0371	DOCENTE BASICO	EE	P	07	199610	999999	16.65
E0371	DOCENTE BASICO	KW	P	07	201601	999999	1,811.25
E0371	DOCENTE BASICO	KW	P	7A	201601	999999	1,811.25
E0371	DOCENTE BASICO	KW	P	7B	201601	999999	1,811.25
E0371	DOCENTE BASICO	KW	P	7B	201601	999999	1,811.25
E0371	DOCENTE BASICO	KW	P	7D	201601	999999	1,811.25
E0371	DOCENTE BASICO	KW	P	7E	201601	999999	1,811.25
E0371	DOCENTE BASICO	MA	P	07	199610	999999	2.30
E0371	DOCENTE BASICO	Q1	P	07	199710	999999	2.28
E0371	DOCENTE BASICO	Q2	P	07	199710	999999	2.83
E0371	DOCENTE BASICO	Q3	P	07	199710	999999	4.14
E0371	DOCENTE BASICO	Q4	P	07	199710	999999	5.53
E0371	DOCENTE BASICO	Q5	P	07	199710	999999	6.97
E0371	DOCENTE BASICO	R9	P	07	201201	999999	3.00
E0371	DOCENTE BASICO	RA	P	07	199610	999999	0.10
E0371	DOCENTE BASICO	T3	P	07	199610	999999	1.00
E0371	DOCENTE BASICO	sc	P	07	200410	999999	21.60
E0392	DOCENTE BASICO	07	P	07	201601	999999	387.22
E0392	DOCENTE BASICO	07	P	7A	201601	999999	526.43
E0392	DOCENTE BASICO	07	P	7B	201601	999999	705.52
E0392	DOCENTE BASICO	07	P	7B	201601	999999	931.44
E0392	DOCENTE BASICO	07	P	7D	201601	999999	1,192.06
E0392	DOCENTE BASICO	07	P	7E	201601	999999	1,525.73
E0392	DOCENTE BASICO	38	P	07	200310	999999	3.80

PUESTO	MODELO	CONCEPTO	PERC-DED	NIVEL SDO.	QNA. INI	QNA. FIN	IMPORTE MENSUAL
E0392	DOCENTE BASICO	39	P	07	201601	999999	6.40
E0392	DOCENTE BASICO	44	P	07	200905	999999	18.78
E0392	DOCENTE BASICO	47	P	07	199610	999999	0.20
E0392	DOCENTE BASICO	89	P	07	199910	999999	61.78
E0392	DOCENTE BASICO	CP	P	07	201601	999999	118.30
E0392	DOCENTE BASICO	CR	P	7A	201501	999999	38.71
E0392	DOCENTE BASICO	CR	P	7B	201501	999999	38.71
E0392	DOCENTE BASICO	CR	P	7B	201501	999999	38.71
E0392	DOCENTE BASICO	CR	P	7D	201501	999999	38.71
E0392	DOCENTE BASICO	CR	P	7E	201501	999999	38.71
E0392	DOCENTE BASICO	DO	P	07	199610	999999	2.75
E0392	DOCENTE BASICO	E9	P	07	199610	999999	15.40
E0392	DOCENTE BASICO	EA	P	07	199610	999999	15.55
E0392	DOCENTE BASICO	EB	P	07	199610	999999	15.75
E0392	DOCENTE BASICO	EC	P	07	199610	999999	16.00
E0392	DOCENTE BASICO	ED	P	07	199610	999999	16.30
E0392	DOCENTE BASICO	EE	P	07	199610	999999	16.65
E0392	DOCENTE BASICO	KW	P	07	201601	999999	1,811.25
E0392	DOCENTE BASICO	KW	P	7A	201601	999999	1,811.25
E0392	DOCENTE BASICO	KW	P	7B	201601	999999	1,811.25
E0392	DOCENTE BASICO	KW	P	7B	201601	999999	1,811.25
E0392	DOCENTE BASICO	KW	P	7D	201601	999999	1,811.25
E0392	DOCENTE BASICO	KW	P	7E	201601	999999	1,811.25
E0392	DOCENTE BASICO	MA	P	07	199610	999999	2.30
E0392	DOCENTE BASICO	Q1	P	07	199710	999999	2.28
E0392	DOCENTE BASICO	Q2	P	07	199710	999999	2.83
E0392	DOCENTE BASICO	Q3	P	07	199710	999999	4.14
E0392	DOCENTE BASICO	Q4	P	07	199710	999999	5.53
E0392	DOCENTE BASICO	Q5	P	07	199710	999999	6.97
E0392	DOCENTE BASICO	R9	P	07	201201	999999	3.00
E0392	DOCENTE BASICO	RA	P	07	199610	999999	0.10
E0392	DOCENTE BASICO	T3	P	07	199610	999999	1.00
E0392	DOCENTE BASICO	sc	P	07	200410	999999	21.60
E0401	DOCENTE BASICO	07	P	07	201617	999999	24,042.00
E0401	DOCENTE BASICO	07	P	7A	201617	999999	28,962.57
E0401	DOCENTE BASICO	07	P	7B	201617	999999	36,797.37
E0401	DOCENTE BASICO	07	P	7B	201617	999999	48,743.94
E0401	DOCENTE BASICO	07	P	7D	201617	999999	62,541.89
E0401	DOCENTE BASICO	07	P	7E	201617	999999	80,202.39
E0401	DOCENTE BASICO	38	P	07	200310	999999	178.90
E0401	DOCENTE BASICO	39	P	07	201601	999999	225.20
E0401	DOCENTE BASICO	44	P	07	200905	999999	1,046.07
E0401	DOCENTE BASICO	CP	P	07	201617	999999	7,258.10
E0401	DOCENTE BASICO	CR	P	7A	201501	999999	1,387.57
E0401	DOCENTE BASICO	CR	P	7B	201501	999999	1,387.57
E0401	DOCENTE BASICO	CR	P	7B	201501	999999	1,387.57
E0401	DOCENTE BASICO	CR	P	7D	201501	999999	1,387.57
E0401	DOCENTE BASICO	CR	P	7E	201501	999999	1,387.57
E0401	DOCENTE BASICO	DO	P	07	199610	999999	111.95
E0401	DOCENTE BASICO	E8	P	07	199610	999999	805.15
E0401	DOCENTE BASICO	E9	P	07	199610	999999	786.15
E0401	DOCENTE BASICO	FC	P	07	201601	999999	1,771.45
E0401	DOCENTE BASICO	I2	P	07	201616	999999	4,621.90
E0401	DOCENTE BASICO	KW	P	07	201601	999999	1,811.25

PUESTO	MODELO	CONCEPTO	PERC-DED	NIVEL SDO.	QNA. INI	QNA. FIN	IMPORTE MENSUAL
E0401	DOCENTE BASICO	KW	P	7A	201601	999999	1,811.25
E0401	DOCENTE BASICO	KW	P	7B	201601	999999	1,811.25
E0401	DOCENTE BASICO	KW	P	7B	201601	999999	1,811.25
E0401	DOCENTE BASICO	KW	P	7D	201601	999999	1,811.25
E0401	DOCENTE BASICO	KW	P	7E	201601	999999	1,811.25
E0401	DOCENTE BASICO	MA	P	07	199610	999999	93.30
E0401	DOCENTE BASICO	Q1	P	07	199710	999999	110.92
E0401	DOCENTE BASICO	Q2	P	07	199710	999999	137.46
E0401	DOCENTE BASICO	Q3	P	07	199710	999999	200.97
E0401	DOCENTE BASICO	Q4	P	07	199710	999999	268.42
E0401	DOCENTE BASICO	Q5	P	07	199710	999999	338.27
E0401	DOCENTE BASICO	R9	P	07	201201	999999	174.25
E0401	DOCENTE BASICO	R9	P	7A	201301	999999	174.25
E0401	DOCENTE BASICO	R9	P	7B	201301	999999	174.25
E0401	DOCENTE BASICO	R9	P	7B	201301	999999	174.25
E0401	DOCENTE BASICO	R9	P	7D	201301	999999	174.25
E0401	DOCENTE BASICO	R9	P	7E	201301	999999	174.25
E0401	DOCENTE BASICO	T3	P	07	199610	999999	39.20
E0401	DOCENTE BASICO	sc	P	07	200210	999999	1,192.55
E0421	DOCENTE BASICO	07	P	07	201617	999999	21,345.02
E0421	DOCENTE BASICO	07	P	7A	201617	999999	26,022.80
E0421	DOCENTE BASICO	07	P	7B	201617	999999	33,062.73
E0421	DOCENTE BASICO	07	P	7B	201617	999999	43,796.55
E0421	DOCENTE BASICO	07	P	7D	201617	999999	56,194.06
E0421	DOCENTE BASICO	07	P	7E	201617	999999	71,798.82
E0421	DOCENTE BASICO	38	P	07	200310	999999	178.90
E0421	DOCENTE BASICO	39	P	07	201601	999999	225.20
E0421	DOCENTE BASICO	44	P	07	200905	999999	959.15
E0421	DOCENTE BASICO	CP	P	07	201617	999999	6,521.39
E0421	DOCENTE BASICO	CR	P	7A	201501	999999	1,246.72
E0421	DOCENTE BASICO	CR	P	7B	201501	999999	1,246.72
E0421	DOCENTE BASICO	CR	P	7B	201501	999999	1,246.72
E0421	DOCENTE BASICO	CR	P	7D	201501	999999	1,246.72
E0421	DOCENTE BASICO	CR	P	7E	201501	999999	1,246.72
E0421	DOCENTE BASICO	DO	P	07	199610	999999	111.95
E0421	DOCENTE BASICO	E8	P	07	199610	999999	762.35
E0421	DOCENTE BASICO	E9	P	07	199610	999999	731.05
E0421	DOCENTE BASICO	FC	P	07	201601	999999	1,771.45
E0421	DOCENTE BASICO	I4	P	07	201616	999999	8,763.39
E0421	DOCENTE BASICO	I4	P	7A	201616	999999	8,763.39
E0421	DOCENTE BASICO	I4	P	7B	201616	999999	8,763.39
E0421	DOCENTE BASICO	I4	P	7B	201616	999999	8,763.39
E0421	DOCENTE BASICO	I4	P	7D	201616	999999	8,763.39
E0421	DOCENTE BASICO	I4	P	7E	201616	999999	8,763.39
E0421	DOCENTE BASICO	KW	P	07	201601	999999	1,811.25
E0421	DOCENTE BASICO	KW	P	7A	201601	999999	1,811.25
E0421	DOCENTE BASICO	KW	P	7B	201601	999999	1,811.25
E0421	DOCENTE BASICO	KW	P	7B	201601	999999	1,811.25
E0421	DOCENTE BASICO	KW	P	7D	201601	999999	1,811.25
E0421	DOCENTE BASICO	KW	P	7E	201601	999999	1,811.25
E0421	DOCENTE BASICO	MA	P	07	199610	999999	93.30
E0421	DOCENTE BASICO	Q1	P	07	199710	999999	110.92
E0421	DOCENTE BASICO	Q2	P	07	199710	999999	137.46
E0421	DOCENTE BASICO	Q3	P	07	199710	999999	200.97

PUESTO	MODELO	CONCEPTO	PERC-DED	NIVEL SDO.	QNA. INI	QNA. FIN	IMPORTE MENSUAL
E0421	DOCENTE BASICO	Q4	P	07	199710	999999	268.42
E0421	DOCENTE BASICO	Q5	P	07	199710	999999	338.27
E0421	DOCENTE BASICO	R9	P	07	201201	999999	162.75
E0421	DOCENTE BASICO	R9	P	7A	201301	999999	162.75
E0421	DOCENTE BASICO	R9	P	7B	201301	999999	162.75
E0421	DOCENTE BASICO	R9	P	7B	201301	999999	162.75
E0421	DOCENTE BASICO	R9	P	7D	201301	999999	162.75
E0421	DOCENTE BASICO	R9	P	7E	201301	999999	162.75
E0421	DOCENTE BASICO	T3	P	07	199610	999999	39.20
E0421	DOCENTE BASICO	sc	P	07	200410	999999	1,117.85
E0441	DOCENTE BASICO	07	P	07	201617	999999	20,524.57
E0441	DOCENTE BASICO	07	P	7A	201617	999999	25,021.66
E0441	DOCENTE BASICO	07	P	7B	201617	999999	31,790.72
E0441	DOCENTE BASICO	07	P	7B	201617	999999	42,110.88
E0441	DOCENTE BASICO	07	P	7D	201617	999999	54,032.11
E0441	DOCENTE BASICO	07	P	7E	201617	999999	69,289.98
E0441	DOCENTE BASICO	38	P	07	200410	999999	182.55
E0441	DOCENTE BASICO	39	P	07	201601	999999	229.30
E0441	DOCENTE BASICO	44	P	07	200905	999999	920.34
E0441	DOCENTE BASICO	CP	P	07	201617	999999	6,270.52
E0441	DOCENTE BASICO	CR	P	7A	201501	999999	1,198.75
E0441	DOCENTE BASICO	CR	P	7B	201501	999999	1,198.75
E0441	DOCENTE BASICO	CR	P	7B	201501	999999	1,198.75
E0441	DOCENTE BASICO	CR	P	7D	201501	999999	1,198.75
E0441	DOCENTE BASICO	CR	P	7E	201501	999999	1,198.75
E0441	DOCENTE BASICO	DO	P	07	199610	999999	111.95
E0441	DOCENTE BASICO	E8	P	07	199610	999999	750.80
E0441	DOCENTE BASICO	E9	P	07	199610	999999	713.40
E0441	DOCENTE BASICO	FC	P	07	201601	999999	1,771.45
E0441	DOCENTE BASICO	I4	P	07	201616	999999	8,763.39
E0441	DOCENTE BASICO	I4	P	7A	201616	999999	8,763.39
E0441	DOCENTE BASICO	I4	P	7B	201616	999999	8,763.39
E0441	DOCENTE BASICO	I4	P	7B	201616	999999	8,763.39
E0441	DOCENTE BASICO	I4	P	7D	201616	999999	8,763.39
E0441	DOCENTE BASICO	I4	P	7E	201616	999999	8,763.39
E0441	DOCENTE BASICO	KW	P	07	201601	999999	1,811.25
E0441	DOCENTE BASICO	KW	P	7A	201601	999999	1,811.25
E0441	DOCENTE BASICO	KW	P	7B	201601	999999	1,811.25
E0441	DOCENTE BASICO	KW	P	7B	201601	999999	1,811.25
E0441	DOCENTE BASICO	KW	P	7D	201601	999999	1,811.25
E0441	DOCENTE BASICO	KW	P	7E	201601	999999	1,811.25
E0441	DOCENTE BASICO	MA	P	07	199610	999999	93.30
E0441	DOCENTE BASICO	Q1	P	07	199710	999999	110.92
E0441	DOCENTE BASICO	Q2	P	07	199710	999999	137.46
E0441	DOCENTE BASICO	Q3	P	07	199710	999999	200.97
E0441	DOCENTE BASICO	Q4	P	07	199710	999999	268.42
E0441	DOCENTE BASICO	Q5	P	07	199710	999999	338.27
E0441	DOCENTE BASICO	R9	P	07	201201	999999	158.10
E0441	DOCENTE BASICO	R9	P	7A	201301	999999	158.10
E0441	DOCENTE BASICO	R9	P	7B	201301	999999	158.10
E0441	DOCENTE BASICO	R9	P	7B	201301	999999	158.10
E0441	DOCENTE BASICO	R9	P	7D	201301	999999	158.10
E0441	DOCENTE BASICO	R9	P	7E	201301	999999	158.10
E0441	DOCENTE BASICO	T3	P	07	199610	999999	39.20

PUESTO	MODELO	CONCEPTO	PERC-DED	NIVEL SDO.	QNA. INI	QNA. FIN	IMPORTE MENSUAL
E0441	DOCENTE BASICO	sc	P	07	200410	999999	1,079.75
E0451	DOCENTE BASICO	07	P	07	201617	999999	22,681.94
E0451	DOCENTE BASICO	07	P	7A	201617	999999	27,323.36
E0451	DOCENTE BASICO	07	P	7B	201617	999999	34,715.04
E0451	DOCENTE BASICO	07	P	7B	201617	999999	45,985.16
E0451	DOCENTE BASICO	07	P	7D	201617	999999	59,002.15
E0451	DOCENTE BASICO	07	P	7E	201617	999999	75,663.85
E0451	DOCENTE BASICO	38	P	07	200310	999999	178.90
E0451	DOCENTE BASICO	39	P	07	201601	999999	225.20
E0451	DOCENTE BASICO	44	P	07	200905	999999	1,018.84
E0451	DOCENTE BASICO	CP	P	07	201617	999999	6,847.32
E0451	DOCENTE BASICO	CR	P	7A	201501	999999	1,309.03
E0451	DOCENTE BASICO	CR	P	7B	201501	999999	1,309.03
E0451	DOCENTE BASICO	CR	P	7B	201501	999999	1,309.03
E0451	DOCENTE BASICO	CR	P	7D	201501	999999	1,309.03
E0451	DOCENTE BASICO	CR	P	7E	201501	999999	1,309.03
E0451	DOCENTE BASICO	DO	P	07	199610	999999	111.95
E0451	DOCENTE BASICO	E8	P	07	199610	999999	799.20
E0451	DOCENTE BASICO	E9	P	07	199610	999999	780.25
E0451	DOCENTE BASICO	FC	P	07	201601	999999	1,771.45
E0451	DOCENTE BASICO	I2	P	07	201616	999999	4,621.90
E0451	DOCENTE BASICO	KW	P	07	201601	999999	1,811.25
E0451	DOCENTE BASICO	KW	P	7A	201601	999999	1,811.25
E0451	DOCENTE BASICO	KW	P	7B	201601	999999	1,811.25
E0451	DOCENTE BASICO	KW	P	7B	201601	999999	1,811.25
E0451	DOCENTE BASICO	KW	P	7D	201601	999999	1,811.25
E0451	DOCENTE BASICO	KW	P	7E	201601	999999	1,811.25
E0451	DOCENTE BASICO	MA	P	07	199610	999999	93.30
E0451	DOCENTE BASICO	Q1	P	07	199710	999999	110.92
E0451	DOCENTE BASICO	Q2	P	07	199710	999999	137.46
E0451	DOCENTE BASICO	Q3	P	07	199710	999999	200.97
E0451	DOCENTE BASICO	Q4	P	07	199710	999999	268.42
E0451	DOCENTE BASICO	Q5	P	07	199710	999999	338.27
E0451	DOCENTE BASICO	R9	P	07	201201	999999	172.85
E0451	DOCENTE BASICO	R9	P	7A	201301	999999	172.85
E0451	DOCENTE BASICO	R9	P	7B	201301	999999	172.85
E0451	DOCENTE BASICO	R9	P	7B	201301	999999	172.85
E0451	DOCENTE BASICO	R9	P	7D	201301	999999	172.85
E0451	DOCENTE BASICO	R9	P	7E	201301	999999	172.85
E0451	DOCENTE BASICO	T3	P	07	199610	999999	39.20
E0451	DOCENTE BASICO	sc	P	07	200410	999999	1,154.55
E0461	DOCENTE BASICO	07	P	07	201601	999999	374.30
E0461	DOCENTE BASICO	07	P	7A	201601	999999	508.80
E0461	DOCENTE BASICO	07	P	7B	201601	999999	681.85
E0461	DOCENTE BASICO	07	P	7B	201601	999999	900.35
E0461	DOCENTE BASICO	07	P	7D	201601	999999	1,152.18
E0461	DOCENTE BASICO	07	P	7E	201601	999999	1,474.93
E0461	DOCENTE BASICO	38	P	07	200310	999999	3.80
E0461	DOCENTE BASICO	39	P	07	201601	999999	6.40
E0461	DOCENTE BASICO	44	P	07	200905	999999	18.35
E0461	DOCENTE BASICO	CP	P	07	201601	999999	114.87
E0461	DOCENTE BASICO	CR	P	7A	201501	999999	37.41
E0461	DOCENTE BASICO	CR	P	7B	201501	999999	37.41
E0461	DOCENTE BASICO	CR	P	7B	201501	999999	37.41

PUESTO	MODELO	CONCEPTO	PERC-DED	NIVEL SDO.	QNA. INI	QNA. FIN	IMPORTE MENSUAL
E0461	DOCENTE BASICO	CR	P	7D	201501	999999	37.41
E0461	DOCENTE BASICO	CR	P	7E	201501	999999	37.41
E0461	DOCENTE BASICO	E9	P	07	199610	999999	15.20
E0461	DOCENTE BASICO	EA	P	07	199610	999999	15.35
E0461	DOCENTE BASICO	EB	P	07	199610	999999	15.55
E0461	DOCENTE BASICO	EC	P	07	199610	999999	15.80
E0461	DOCENTE BASICO	ED	P	07	199610	999999	16.10
E0461	DOCENTE BASICO	EE	P	07	199610	999999	16.45
E0461	DOCENTE BASICO	KW	P	07	201601	999999	1,811.25
E0461	DOCENTE BASICO	KW	P	7A	201601	999999	1,811.25
E0461	DOCENTE BASICO	KW	P	7B	201601	999999	1,811.25
E0461	DOCENTE BASICO	KW	P	7B	201601	999999	1,811.25
E0461	DOCENTE BASICO	KW	P	7D	201601	999999	1,811.25
E0461	DOCENTE BASICO	KW	P	7E	201601	999999	1,811.25
E0461	DOCENTE BASICO	Q1	P	07	199710	999999	2.28
E0461	DOCENTE BASICO	Q2	P	07	199710	999999	2.83
E0461	DOCENTE BASICO	Q3	P	07	199710	999999	4.14
E0461	DOCENTE BASICO	Q4	P	07	199710	999999	5.53
E0461	DOCENTE BASICO	Q5	P	07	199710	999999	6.97
E0461	DOCENTE BASICO	R9	P	07	201201	999999	3.00
E0461	DOCENTE BASICO	T1	P	07	199610	999999	0.05
E0461	DOCENTE BASICO	T2	P	07	199610	999999	0.05
E0461	DOCENTE BASICO	T3	P	07	199610	999999	0.05
E0461	DOCENTE BASICO	sc	P	07	200210	999999	20.88
E0462	DOCENTE BASICO	07	P	07	201601	999999	387.21
E0462	DOCENTE BASICO	07	P	7A	201601	999999	526.43
E0462	DOCENTE BASICO	07	P	7B	201601	999999	705.52
E0462	DOCENTE BASICO	07	P	7B	201601	999999	931.44
E0462	DOCENTE BASICO	07	P	7D	201601	999999	1,192.06
E0462	DOCENTE BASICO	07	P	7E	201601	999999	1,525.73
E0462	DOCENTE BASICO	38	P	07	200310	999999	3.80
E0462	DOCENTE BASICO	39	P	07	201601	999999	6.40
E0462	DOCENTE BASICO	44	P	07	200905	999999	18.78
E0462	DOCENTE BASICO	CR	P	7A	201501	999999	38.71
E0462	DOCENTE BASICO	CR	P	7B	201501	999999	38.71
E0462	DOCENTE BASICO	CR	P	7B	201501	999999	38.71
E0462	DOCENTE BASICO	CR	P	7D	201501	999999	38.71
E0462	DOCENTE BASICO	CR	P	7E	201501	999999	38.71
E0462	DOCENTE BASICO	DO	P	07	199610	999999	2.75
E0462	DOCENTE BASICO	E9	P	07	199610	999999	15.40
E0462	DOCENTE BASICO	EA	P	07	199610	999999	15.55
E0462	DOCENTE BASICO	EB	P	07	199610	999999	15.75
E0462	DOCENTE BASICO	EC	P	07	199610	999999	16.00
E0462	DOCENTE BASICO	ED	P	07	199610	999999	16.30
E0462	DOCENTE BASICO	EE	P	07	199610	999999	16.65
E0462	DOCENTE BASICO	KW	P	07	201601	999999	1,811.25
E0462	DOCENTE BASICO	KW	P	7A	201601	999999	1,811.25
E0462	DOCENTE BASICO	KW	P	7B	201601	999999	1,811.25
E0462	DOCENTE BASICO	KW	P	7B	201601	999999	1,811.25
E0462	DOCENTE BASICO	KW	P	7D	201601	999999	1,811.25
E0462	DOCENTE BASICO	KW	P	7E	201601	999999	1,811.25
E0462	DOCENTE BASICO	MA	P	07	199610	999999	2.30
E0462	DOCENTE BASICO	Q1	P	07	199710	999999	2.28
E0462	DOCENTE BASICO	Q2	P	07	199710	999999	2.83

PUESTO	MODELO	CONCEPTO	PERC-DED	NIVEL SDO.	QNA. INI	QNA. FIN	IMPORTE MENSUAL
E0462	DOCENTE BASICO	Q3	P	07	199710	999999	4.14
E0462	DOCENTE BASICO	Q4	P	07	199710	999999	5.53
E0462	DOCENTE BASICO	Q5	P	07	199710	999999	6.97
E0462	DOCENTE BASICO	R9	P	07	201201	999999	3.00
E0462	DOCENTE BASICO	RA	P	07	199610	999999	0.10
E0462	DOCENTE BASICO	T3	P	07	199610	999999	1.00
E0462	DOCENTE BASICO	sc	P	07	200410	999999	21.60
E0463	DOCENTE BASICO	07	P	07	201601	999999	387.22
E0463	DOCENTE BASICO	07	P	7A	201601	999999	526.43
E0463	DOCENTE BASICO	07	P	7B	201601	999999	705.52
E0463	DOCENTE BASICO	07	P	7B	201601	999999	931.44
E0463	DOCENTE BASICO	07	P	7D	201601	999999	1,192.06
E0463	DOCENTE BASICO	07	P	7E	201601	999999	1,525.73
E0463	DOCENTE BASICO	38	P	07	200310	999999	3.80
E0463	DOCENTE BASICO	39	P	07	201601	999999	6.40
E0463	DOCENTE BASICO	44	P	07	200905	999999	18.78
E0463	DOCENTE BASICO	CP	P	07	201601	999999	118.30
E0463	DOCENTE BASICO	CR	P	7A	201501	999999	38.71
E0463	DOCENTE BASICO	CR	P	7B	201501	999999	38.71
E0463	DOCENTE BASICO	CR	P	7B	201501	999999	38.71
E0463	DOCENTE BASICO	CR	P	7D	201501	999999	38.71
E0463	DOCENTE BASICO	CR	P	7E	201501	999999	38.71
E0463	DOCENTE BASICO	DO	P	07	199610	999999	2.75
E0463	DOCENTE BASICO	E9	P	07	199610	999999	15.40
E0463	DOCENTE BASICO	EA	P	07	199610	999999	15.55
E0463	DOCENTE BASICO	EB	P	07	199610	999999	15.75
E0463	DOCENTE BASICO	EC	P	07	199610	999999	16.00
E0463	DOCENTE BASICO	ED	P	07	199610	999999	16.30
E0463	DOCENTE BASICO	EE	P	07	199610	999999	16.65
E0463	DOCENTE BASICO	KW	P	07	201601	999999	1,811.25
E0463	DOCENTE BASICO	KW	P	7A	201601	999999	1,811.25
E0463	DOCENTE BASICO	KW	P	7B	201601	999999	1,811.25
E0463	DOCENTE BASICO	KW	P	7B	201601	999999	1,811.25
E0463	DOCENTE BASICO	KW	P	7D	201601	999999	1,811.25
E0463	DOCENTE BASICO	KW	P	7E	201601	999999	1,811.25
E0463	DOCENTE BASICO	MA	P	07	199610	999999	2.30
E0463	DOCENTE BASICO	Q1	P	07	199710	999999	2.28
E0463	DOCENTE BASICO	Q2	P	07	199710	999999	2.83
E0463	DOCENTE BASICO	Q3	P	07	199710	999999	4.14
E0463	DOCENTE BASICO	Q4	P	07	199710	999999	5.53
E0463	DOCENTE BASICO	Q5	P	07	199710	999999	6.97
E0463	DOCENTE BASICO	R9	P	07	201201	999999	3.00
E0463	DOCENTE BASICO	RA	P	07	199610	999999	0.10
E0463	DOCENTE BASICO	T3	P	07	199610	999999	1.00
E0463	DOCENTE BASICO	sc	P	07	200410	999999	21.60
E0465	DOCENTE BASICO	07	P	07	201601	999999	387.22
E0465	DOCENTE BASICO	07	P	7A	201601	999999	526.43
E0465	DOCENTE BASICO	07	P	7B	201601	999999	705.52
E0465	DOCENTE BASICO	07	P	7B	201601	999999	931.44
E0465	DOCENTE BASICO	07	P	7D	201601	999999	1,192.06
E0465	DOCENTE BASICO	07	P	7E	201601	999999	1,525.73
E0465	DOCENTE BASICO	38	P	07	200310	999999	3.80
E0465	DOCENTE BASICO	39	P	07	201601	999999	6.40
E0465	DOCENTE BASICO	44	P	07	200905	999999	18.78

PUESTO	MODELO	CONCEPTO	PERC-DED	NIVEL SDO.	QNA. INI	QNA. FIN	IMPORTE MENSUAL
E0465	DOCENTE BASICO	CP	P	07	201601	999999	118.30
E0465	DOCENTE BASICO	CR	P	7A	201501	999999	38.71
E0465	DOCENTE BASICO	CR	P	7B	201501	999999	38.71
E0465	DOCENTE BASICO	CR	P	7B	201501	999999	38.71
E0465	DOCENTE BASICO	CR	P	7D	201501	999999	38.71
E0465	DOCENTE BASICO	CR	P	7E	201501	999999	38.71
E0465	DOCENTE BASICO	DO	P	07	199610	999999	2.75
E0465	DOCENTE BASICO	E9	P	07	199610	999999	15.40
E0465	DOCENTE BASICO	EA	P	07	199610	999999	15.55
E0465	DOCENTE BASICO	EB	P	07	199610	999999	15.75
E0465	DOCENTE BASICO	EC	P	07	199610	999999	16.00
E0465	DOCENTE BASICO	ED	P	07	199610	999999	16.30
E0465	DOCENTE BASICO	EE	P	07	199610	999999	16.65
E0465	DOCENTE BASICO	KW	P	07	201601	999999	1,811.25
E0465	DOCENTE BASICO	KW	P	7A	201601	999999	1,811.25
E0465	DOCENTE BASICO	KW	P	7B	201601	999999	1,811.25
E0465	DOCENTE BASICO	KW	P	7B	201601	999999	1,811.25
E0465	DOCENTE BASICO	KW	P	7D	201601	999999	1,811.25
E0465	DOCENTE BASICO	KW	P	7E	201601	999999	1,811.25
E0465	DOCENTE BASICO	MA	P	07	199610	999999	2.30
E0465	DOCENTE BASICO	Q1	P	07	199710	999999	2.28
E0465	DOCENTE BASICO	Q2	P	07	199710	999999	2.83
E0465	DOCENTE BASICO	Q3	P	07	199710	999999	4.14
E0465	DOCENTE BASICO	Q4	P	07	199710	999999	5.53
E0465	DOCENTE BASICO	Q5	P	07	199710	999999	6.97
E0465	DOCENTE BASICO	R9	P	07	201201	999999	3.00
E0465	DOCENTE BASICO	RA	P	07	199610	999999	0.10
E0465	DOCENTE BASICO	T3	P	07	199610	999999	1.00
E0465	DOCENTE BASICO	sc	P	07	200410	999999	21.60
E0466	DOCENTE BASICO	07	P	07	201601	999999	387.22
E0466	DOCENTE BASICO	07	P	7A	201601	999999	526.43
E0466	DOCENTE BASICO	07	P	7B	201601	999999	705.52
E0466	DOCENTE BASICO	07	P	7B	201601	999999	931.44
E0466	DOCENTE BASICO	07	P	7D	201601	999999	1,192.06
E0466	DOCENTE BASICO	07	P	7E	201601	999999	1,525.73
E0466	DOCENTE BASICO	38	P	07	200310	999999	3.80
E0466	DOCENTE BASICO	39	P	07	201601	999999	6.40
E0466	DOCENTE BASICO	44	P	07	200905	999999	18.78
E0466	DOCENTE BASICO	CP	P	07	201601	999999	118.30
E0466	DOCENTE BASICO	CR	P	7A	201501	999999	38.71
E0466	DOCENTE BASICO	CR	P	7B	201501	999999	38.71
E0466	DOCENTE BASICO	CR	P	7B	201501	999999	38.71
E0466	DOCENTE BASICO	CR	P	7D	201501	999999	38.71
E0466	DOCENTE BASICO	CR	P	7E	201501	999999	38.71
E0466	DOCENTE BASICO	DO	P	07	199610	999999	2.75
E0466	DOCENTE BASICO	E9	P	07	199610	999999	15.40
E0466	DOCENTE BASICO	EA	P	07	199610	999999	15.55
E0466	DOCENTE BASICO	EB	P	07	199610	999999	15.75
E0466	DOCENTE BASICO	EC	P	07	199610	999999	16.00
E0466	DOCENTE BASICO	ED	P	07	199610	999999	16.30
E0466	DOCENTE BASICO	EE	P	07	199610	999999	16.65
E0466	DOCENTE BASICO	KW	P	07	201601	999999	1,811.25
E0466	DOCENTE BASICO	KW	P	7A	201601	999999	1,811.25
E0466	DOCENTE BASICO	KW	P	7B	201601	999999	1,811.25

PUESTO	MODELO	CONCEPTO	PERC-DED	NIVEL SDO.	QNA. INI	QNA. FIN	IMPORTE MENSUAL
E0466	DOCENTE BASICO	KW	P	7B	201601	999999	1,811.25
E0466	DOCENTE BASICO	KW	P	7D	201601	999999	1,811.25
E0466	DOCENTE BASICO	KW	P	7E	201601	999999	1,811.25
E0466	DOCENTE BASICO	MA	P	07	199610	999999	2.30
E0466	DOCENTE BASICO	Q1	P	07	199710	999999	2.28
E0466	DOCENTE BASICO	Q2	P	07	199710	999999	2.83
E0466	DOCENTE BASICO	Q3	P	07	199710	999999	4.14
E0466	DOCENTE BASICO	Q4	P	07	199710	999999	5.53
E0466	DOCENTE BASICO	Q5	P	07	199710	999999	6.97
E0466	DOCENTE BASICO	R9	P	07	201201	999999	3.00
E0466	DOCENTE BASICO	RA	P	07	199610	999999	0.10
E0466	DOCENTE BASICO	T3	P	07	199610	999999	1.00
E0466	DOCENTE BASICO	sc	P	07	200410	999999	21.60
E0492	DOCENTE BASICO	07	P	07	201601	999999	387.22
E0492	DOCENTE BASICO	07	P	7A	201601	999999	526.43
E0492	DOCENTE BASICO	07	P	7B	201601	999999	705.52
E0492	DOCENTE BASICO	07	P	7B	201601	999999	931.44
E0492	DOCENTE BASICO	07	P	7D	201601	999999	1,192.06
E0492	DOCENTE BASICO	07	P	7E	201601	999999	1,525.73
E0492	DOCENTE BASICO	38	P	07	200310	999999	3.80
E0492	DOCENTE BASICO	39	P	07	201601	999999	6.40
E0492	DOCENTE BASICO	44	P	07	200905	999999	18.78
E0492	DOCENTE BASICO	CP	P	07	201601	999999	118.30
E0492	DOCENTE BASICO	CR	P	7A	201501	999999	38.71
E0492	DOCENTE BASICO	CR	P	7B	201501	999999	38.71
E0492	DOCENTE BASICO	CR	P	7B	201501	999999	38.71
E0492	DOCENTE BASICO	CR	P	7D	201501	999999	38.71
E0492	DOCENTE BASICO	CR	P	7E	201501	999999	38.71
E0492	DOCENTE BASICO	DO	P	07	199610	999999	2.75
E0492	DOCENTE BASICO	E9	P	07	199610	999999	15.40
E0492	DOCENTE BASICO	EA	P	07	199610	999999	15.55
E0492	DOCENTE BASICO	EB	P	07	199610	999999	15.75
E0492	DOCENTE BASICO	EC	P	07	199610	999999	16.00
E0492	DOCENTE BASICO	ED	P	07	199610	999999	16.30
E0492	DOCENTE BASICO	EE	P	07	199610	999999	16.65
E0492	DOCENTE BASICO	KW	P	07	201601	999999	1,811.25
E0492	DOCENTE BASICO	KW	P	7A	201601	999999	1,811.25
E0492	DOCENTE BASICO	KW	P	7B	201601	999999	1,811.25
E0492	DOCENTE BASICO	KW	P	7B	201601	999999	1,811.25
E0492	DOCENTE BASICO	KW	P	7D	201601	999999	1,811.25
E0492	DOCENTE BASICO	KW	P	7E	201601	999999	1,811.25
E0492	DOCENTE BASICO	MA	P	07	199610	999999	2.30
E0492	DOCENTE BASICO	Q1	P	07	199710	999999	2.28
E0492	DOCENTE BASICO	Q2	P	07	199710	999999	2.83
E0492	DOCENTE BASICO	Q3	P	07	199710	999999	4.14
E0492	DOCENTE BASICO	Q4	P	07	199710	999999	5.53
E0492	DOCENTE BASICO	Q5	P	07	199710	999999	6.97
E0492	DOCENTE BASICO	R9	P	07	201201	999999	3.00
E0492	DOCENTE BASICO	RA	P	07	199610	999999	0.10
E0492	DOCENTE BASICO	T3	P	07	199610	999999	1.00
E0492	DOCENTE BASICO	sc	P	07	200410	999999	21.60
E0629	DOCENTE BASICO	07	P	07	201617	999999	9,398.29
E0629	DOCENTE BASICO	07	P	7A	201617	999999	12,761.97
E0629	DOCENTE BASICO	07	P	7B	201617	999999	17,082.55

PUESTO	MODELO	CONCEPTO	PERC-DED	NIVEL SDO.	QNA. INI	QNA. FIN	IMPORTE MENSUAL
E0629	DOCENTE BASICO	07	P	BC	201617	999999	19,610.88
E0629	DOCENTE BASICO	07	P	7B	201617	999999	22,531.45
E0629	DOCENTE BASICO	07	P	7D	201617	999999	28,825.00
E0629	DOCENTE BASICO	07	P	7E	201617	999999	36,879.95
E0629	DOCENTE BASICO	38	P	07	200310	999999	93.00
E0629	DOCENTE BASICO	39	P	07	201601	999999	159.76
E0629	DOCENTE BASICO	44	P	07	200905	999999	450.85
E0629	DOCENTE BASICO	88	P	07	200010	999999	1,101.81
E0629	DOCENTE BASICO	CP	P	07	201617	999999	2,867.59
E0629	DOCENTE BASICO	CR	P	7A	201501	999999	821.53
E0629	DOCENTE BASICO	CR	P	7B	201501	999999	821.53
E0629	DOCENTE BASICO	CR	P	BC	201501	999999	821.53
E0629	DOCENTE BASICO	CR	P	7B	201501	999999	821.53
E0629	DOCENTE BASICO	CR	P	7D	201501	999999	821.53
E0629	DOCENTE BASICO	CR	P	7E	201501	999999	821.53
E0629	DOCENTE BASICO	DO	P	07	199610	999999	55.70
E0629	DOCENTE BASICO	E8	P	07	199610	999999	407.35
E0629	DOCENTE BASICO	E9	P	07	199610	999999	378.50
E0629	DOCENTE BASICO	FC	P	07	201601	999999	1,655.67
E0629	DOCENTE BASICO	KW	P	07	201601	999999	1,811.25
E0629	DOCENTE BASICO	KW	P	7A	201601	999999	1,811.25
E0629	DOCENTE BASICO	KW	P	7B	201601	999999	1,811.25
E0629	DOCENTE BASICO	KW	P	BC	201601	999999	1,811.25
E0629	DOCENTE BASICO	KW	P	7B	201601	999999	1,811.25
E0629	DOCENTE BASICO	KW	P	7D	201601	999999	1,811.25
E0629	DOCENTE BASICO	KW	P	7E	201601	999999	1,811.25
E0629	DOCENTE BASICO	LT	P	07	199610	999999	23.90
E0629	DOCENTE BASICO	MA	P	07	199610	999999	46.40
E0629	DOCENTE BASICO	Q1	P	07	199710	999999	51.88
E0629	DOCENTE BASICO	Q2	P	07	199710	999999	63.26
E0629	DOCENTE BASICO	Q3	P	07	199710	999999	92.87
E0629	DOCENTE BASICO	Q4	P	07	199710	999999	124.23
E0629	DOCENTE BASICO	Q5	P	07	199710	999999	155.44
E0629	DOCENTE BASICO	R9	P	07	201201	999999	57.90
E0629	DOCENTE BASICO	R9	P	7A	201301	999999	57.90
E0629	DOCENTE BASICO	R9	P	7B	201301	999999	57.90
E0629	DOCENTE BASICO	R9	P	BC	201301	999999	57.90
E0629	DOCENTE BASICO	R9	P	7B	201301	999999	57.90
E0629	DOCENTE BASICO	R9	P	7D	201301	999999	57.90
E0629	DOCENTE BASICO	R9	P	7E	201301	999999	57.90
E0629	DOCENTE BASICO	sc	P	07	200410	999999	470.70
E0631	DOCENTE BASICO	07	P	07	201617	999999	9,305.21
E0631	DOCENTE BASICO	07	P	7A	201617	999999	12,635.62
E0631	DOCENTE BASICO	07	P	7B	201617	999999	16,913.40
E0631	DOCENTE BASICO	07	P	7B	201617	999999	22,308.35
E0631	DOCENTE BASICO	07	P	7D	201617	999999	28,539.61
E0631	DOCENTE BASICO	07	P	7E	201617	999999	36,515.52
E0631	DOCENTE BASICO	38	P	07	200310	999999	93.00
E0631	DOCENTE BASICO	39	P	07	201601	999999	159.75
E0631	DOCENTE BASICO	44	P	07	200905	999999	449.05
E0631	DOCENTE BASICO	CP	P	07	201617	999999	2,839.19
E0631	DOCENTE BASICO	CR	P	7A	201501	999999	821.53
E0631	DOCENTE BASICO	CR	P	7B	201501	999999	821.53
E0631	DOCENTE BASICO	CR	P	7B	201501	999999	821.53

PUESTO	MODELO	CONCEPTO	PERC-DED	NIVEL SDO.	QNA. INI	QNA. FIN	IMPORTE MENSUAL
E0631	DOCENTE BASICO	CR	P	7D	201501	999999	821.53
E0631	DOCENTE BASICO	CR	P	7E	201501	999999	821.53
E0631	DOCENTE BASICO	E8	P	07	199610	999999	407.35
E0631	DOCENTE BASICO	E9	P	07	199610	999999	378.50
E0631	DOCENTE BASICO	FC	P	07	201601	999999	1,655.67
E0631	DOCENTE BASICO	KW	P	07	201601	999999	1,811.25
E0631	DOCENTE BASICO	KW	P	7A	201601	999999	1,811.25
E0631	DOCENTE BASICO	KW	P	7B	201601	999999	1,811.25
E0631	DOCENTE BASICO	KW	P	7B	201601	999999	1,811.25
E0631	DOCENTE BASICO	KW	P	7D	201601	999999	1,811.25
E0631	DOCENTE BASICO	KW	P	7E	201601	999999	1,811.25
E0631	DOCENTE BASICO	Q1	P	07	199710	999999	51.88
E0631	DOCENTE BASICO	Q2	P	07	199710	999999	63.26
E0631	DOCENTE BASICO	Q3	P	07	199710	999999	92.87
E0631	DOCENTE BASICO	Q4	P	07	199710	999999	124.23
E0631	DOCENTE BASICO	Q5	P	07	199710	999999	155.44
E0631	DOCENTE BASICO	R9	P	07	201201	999999	57.90
E0631	DOCENTE BASICO	R9	P	7A	201301	999999	57.90
E0631	DOCENTE BASICO	R9	P	7B	201301	999999	57.90
E0631	DOCENTE BASICO	R9	P	7B	201301	999999	57.90
E0631	DOCENTE BASICO	R9	P	7D	201301	999999	57.90
E0631	DOCENTE BASICO	R9	P	7E	201301	999999	57.90
E0631	DOCENTE BASICO	sc	P	07	200410	999999	470.70
E0633	DOCENTE BASICO	07	P	07	201617	999999	17,006.25
E0633	DOCENTE BASICO	07	P	7A	201617	999999	20,640.67
E0633	DOCENTE BASICO	07	P	7B	201617	999999	25,499.22
E0633	DOCENTE BASICO	07	P	BC	201617	999999	29,279.84
E0633	DOCENTE BASICO	07	P	7B	201617	999999	34,160.39
E0633	DOCENTE BASICO	07	P	7D	201617	999999	43,052.74
E0633	DOCENTE BASICO	07	P	7E	201617	999999	55,095.09
E0633	DOCENTE BASICO	38	P	07	200409	999999	186.65
E0633	DOCENTE BASICO	39	P	07	201601	999999	226.42
E0633	DOCENTE BASICO	44	P	07	200905	999999	862.33
E0633	DOCENTE BASICO	88	P	07	200010	999999	956.08
E0633	DOCENTE BASICO	CP	P	07	201617	999999	5,240.83
E0633	DOCENTE BASICO	CR	P	7A	201501	999999	858.22
E0633	DOCENTE BASICO	CR	P	7B	201501	999999	858.22
E0633	DOCENTE BASICO	CR	P	BC	201501	999999	858.22
E0633	DOCENTE BASICO	CR	P	7B	201501	999999	858.22
E0633	DOCENTE BASICO	CR	P	7D	201501	999999	858.22
E0633	DOCENTE BASICO	CR	P	7E	201501	999999	858.22
E0633	DOCENTE BASICO	DO	P	07	199610	999999	55.70
E0633	DOCENTE BASICO	E8	P	07	199610	999999	637.65
E0633	DOCENTE BASICO	E9	P	07	199610	999999	616.85
E0633	DOCENTE BASICO	FC	P	07	201601	999999	1,655.67
E0633	DOCENTE BASICO	KW	P	07	201601	999999	1,811.25
E0633	DOCENTE BASICO	KW	P	7A	201601	999999	1,811.25
E0633	DOCENTE BASICO	KW	P	7B	201601	999999	1,811.25
E0633	DOCENTE BASICO	KW	P	BC	201601	999999	1,811.25
E0633	DOCENTE BASICO	KW	P	7B	201601	999999	1,811.25
E0633	DOCENTE BASICO	KW	P	7D	201601	999999	1,811.25
E0633	DOCENTE BASICO	KW	P	7E	201601	999999	1,811.25
E0633	DOCENTE BASICO	L1	P	07	199610	999999	4.65
E0633	DOCENTE BASICO	L2	P	07	199610	999999	7.70

PUESTO	MODELO	CONCEPTO	PERC-DED	NIVEL SDO.	QNA. INI	QNA. FIN	IMPORTE MENSUAL
E0633	DOCENTE BASICO	L3	P	07	199610	999999	11.95
E0633	DOCENTE BASICO	LT	P	07	199610	999999	23.90
E0633	DOCENTE BASICO	MA	P	07	199610	999999	46.40
E0633	DOCENTE BASICO	Q1	P	07	199710	999999	94.72
E0633	DOCENTE BASICO	Q2	P	07	199710	999999	116.32
E0633	DOCENTE BASICO	Q3	P	07	199710	999999	170.43
E0633	DOCENTE BASICO	Q4	P	07	199710	999999	227.81
E0633	DOCENTE BASICO	Q5	P	07	199710	999999	285.93
E0633	DOCENTE BASICO	R9	P	07	201201	999999	126.85
E0633	DOCENTE BASICO	R9	P	7A	201301	999999	126.85
E0633	DOCENTE BASICO	R9	P	7B	201301	999999	126.85
E0633	DOCENTE BASICO	R9	P	8C	201301	999999	126.85
E0633	DOCENTE BASICO	R9	P	7B	201301	999999	126.85
E0633	DOCENTE BASICO	R9	P	7D	201301	999999	126.85
E0633	DOCENTE BASICO	R9	P	7E	201301	999999	126.85
E0633	DOCENTE BASICO	sc	P	07	200410	999999	861.75
E0671	DOCENTE BASICO	07	P	07	201601	999999	387.22
E0671	DOCENTE BASICO	07	P	7A	201601	999999	526.43
E0671	DOCENTE BASICO	07	P	7B	201601	999999	705.52
E0671	DOCENTE BASICO	07	P	7B	201601	999999	931.44
E0671	DOCENTE BASICO	07	P	7D	201601	999999	1,192.06
E0671	DOCENTE BASICO	07	P	7E	201601	999999	1,525.73
E0671	DOCENTE BASICO	38	P	07	200310	999999	3.80
E0671	DOCENTE BASICO	39	P	07	201601	999999	6.40
E0671	DOCENTE BASICO	44	P	07	200905	999999	18.78
E0671	DOCENTE BASICO	CP	P	07	201601	999999	118.30
E0671	DOCENTE BASICO	CR	P	7A	201501	999999	38.71
E0671	DOCENTE BASICO	CR	P	7B	201501	999999	38.71
E0671	DOCENTE BASICO	CR	P	8C	201501	999999	38.71
E0671	DOCENTE BASICO	CR	P	7B	201501	999999	38.71
E0671	DOCENTE BASICO	CR	P	7D	201501	999999	38.71
E0671	DOCENTE BASICO	CR	P	7E	201501	999999	38.71
E0671	DOCENTE BASICO	E9	P	07	199610	999999	15.40
E0671	DOCENTE BASICO	EA	P	07	199610	999999	15.55
E0671	DOCENTE BASICO	EB	P	07	199610	999999	15.75
E0671	DOCENTE BASICO	EC	P	07	199610	999999	16.00
E0671	DOCENTE BASICO	ED	P	07	199610	999999	16.30
E0671	DOCENTE BASICO	EE	P	07	199610	999999	16.65
E0671	DOCENTE BASICO	KW	P	07	201601	999999	1,811.25
E0671	DOCENTE BASICO	KW	P	7A	201601	999999	1,811.25
E0671	DOCENTE BASICO	KW	P	7B	201601	999999	1,811.25
E0671	DOCENTE BASICO	KW	P	7B	201601	999999	1,811.25
E0671	DOCENTE BASICO	KW	P	7D	201601	999999	1,811.25
E0671	DOCENTE BASICO	KW	P	7E	201601	999999	1,811.25
E0671	DOCENTE BASICO	Q1	P	07	199710	999999	2.28
E0671	DOCENTE BASICO	Q2	P	07	199710	999999	2.83
E0671	DOCENTE BASICO	Q3	P	07	199710	999999	4.14
E0671	DOCENTE BASICO	Q4	P	07	199710	999999	5.53
E0671	DOCENTE BASICO	Q5	P	07	199710	999999	6.97
E0671	DOCENTE BASICO	R9	P	07	201201	999999	3.00
E0671	DOCENTE BASICO	RA	P	07	199610	999999	0.05
E0671	DOCENTE BASICO	T3	P	07	199610	999999	0.05
E0671	DOCENTE BASICO	sc	P	07	200410	999999	21.60
E0681	DOCENTE BASICO	07	P	07	201601	999999	7,762.98

PUESTO	MODELO	CONCEPTO	PERC-DED	NIVEL SDO.	QNA. INI	QNA. FIN	IMPORTE MENSUAL
E0681	DOCENTE BASICO	07	P	7A	201601	999999	10,558.24
E0681	DOCENTE BASICO	07	P	7B	201601	999999	14,148.45
E0681	DOCENTE BASICO	07	P	7B	201601	999999	18,675.61
E0681	DOCENTE BASICO	07	P	7D	201601	999999	23,904.59
E0681	DOCENTE BASICO	07	P	7E	201601	999999	30,597.82
E0681	DOCENTE BASICO	38	P	07	200310	999999	93.00
E0681	DOCENTE BASICO	39	P	07	201601	999999	159.76
E0681	DOCENTE BASICO	44	P	07	200905	999999	416.17
E0681	DOCENTE BASICO	47	P	07	199610	999999	4.10
E0681	DOCENTE BASICO	89	P	07	199910	999999	1,417.54
E0681	DOCENTE BASICO	CP	P	07	201601	999999	2,368.62
E0681	DOCENTE BASICO	CR	P	7A	201501	999999	777.20
E0681	DOCENTE BASICO	CR	P	7B	201501	999999	777.20
E0681	DOCENTE BASICO	CR	P	BC	201501	999999	777.20
E0681	DOCENTE BASICO	CR	P	7B	201501	999999	777.20
E0681	DOCENTE BASICO	CR	P	7D	201501	999999	777.20
E0681	DOCENTE BASICO	CR	P	7E	201501	999999	777.20
E0681	DOCENTE BASICO	E9	P	07	199610	999999	328.30
E0681	DOCENTE BASICO	EA	P	07	199610	999999	391.20
E0681	DOCENTE BASICO	EB	P	07	199610	999999	395.30
E0681	DOCENTE BASICO	EC	P	07	199610	999999	535.25
E0681	DOCENTE BASICO	ED	P	07	199610	999999	541.20
E0681	DOCENTE BASICO	EE	P	07	199610	999999	548.80
E0681	DOCENTE BASICO	KW	P	07	201601	999999	1,811.25
E0681	DOCENTE BASICO	KW	P	7A	201601	999999	1,811.25
E0681	DOCENTE BASICO	KW	P	7B	201601	999999	1,811.25
E0681	DOCENTE BASICO	KW	P	7B	201601	999999	1,811.25
E0681	DOCENTE BASICO	KW	P	7D	201601	999999	1,811.25
E0681	DOCENTE BASICO	KW	P	7E	201601	999999	1,811.25
E0681	DOCENTE BASICO	Q1	P	07	199710	999999	51.88
E0681	DOCENTE BASICO	Q2	P	07	199710	999999	63.26
E0681	DOCENTE BASICO	Q3	P	07	199710	999999	92.87
E0681	DOCENTE BASICO	Q4	P	07	199710	999999	124.23
E0681	DOCENTE BASICO	Q5	P	07	199710	999999	155.44
E0681	DOCENTE BASICO	R9	P	07	201201	999999	59.30
E0681	DOCENTE BASICO	sc	P	07	200210	999999	433.04
E0683	DOCENTE BASICO	07	P	07	201601	999999	14,362.15
E0683	DOCENTE BASICO	38	P	07	200310	999999	93.00
E0683	DOCENTE BASICO	39	P	07	201601	999999	159.75
E0683	DOCENTE BASICO	44	P	07	200905	999999	659.78
E0683	DOCENTE BASICO	CP	P	07	201601	999999	4,463.16
E0683	DOCENTE BASICO	DO	P	07	199610	999999	55.70
E0683	DOCENTE BASICO	E9	P	07	199610	999999	530.60
E0683	DOCENTE BASICO	KW	P	07	201601	999999	1,811.25
E0683	DOCENTE BASICO	MA	P	07	199610	999999	46.40
E0683	DOCENTE BASICO	Q1	P	07	199710	999999	51.88
E0683	DOCENTE BASICO	Q2	P	07	199710	999999	63.26
E0683	DOCENTE BASICO	Q3	P	07	199710	999999	92.87
E0683	DOCENTE BASICO	Q4	P	07	199710	999999	124.23
E0683	DOCENTE BASICO	Q5	P	07	199710	999999	155.44
E0683	DOCENTE BASICO	R9	P	07	201201	999999	129.15
E0683	DOCENTE BASICO	sc	P	07	200210	999999	801.19
E0687	DOCENTE BASICO	07	P	07	201601	999999	7,762.98
E0687	DOCENTE BASICO	07	P	7A	201601	999999	10,558.24

PUESTO	MODELO	CONCEPTO	PERC-DED	NIVEL SDO.	QNA. INI	QNA. FIN	IMPORTE MENSUAL
E0687	DOCENTE BASICO	07	P	7B	201601	999999	14,148.45
E0687	DOCENTE BASICO	07	P	BC	201601	999999	16,411.87
E0687	DOCENTE BASICO	07	P	7B	201601	999999	18,675.61
E0687	DOCENTE BASICO	07	P	7D	201601	999999	23,904.59
E0687	DOCENTE BASICO	07	P	7E	201601	999999	30,597.82
E0687	DOCENTE BASICO	38	P	07	200310	999999	93.00
E0687	DOCENTE BASICO	39	P	07	201601	999999	159.76
E0687	DOCENTE BASICO	44	P	07	200905	999999	416.17
E0687	DOCENTE BASICO	49	P	07	199610	999999	137.40
E0687	DOCENTE BASICO	88	P	07	200010	999999	1,001.20
E0687	DOCENTE BASICO	CB	P	07	199610	999999	532.70
E0687	DOCENTE BASICO	CP	P	07	201601	999999	2,368.62
E0687	DOCENTE BASICO	CR	P	7A	201501	999999	777.20
E0687	DOCENTE BASICO	CR	P	7B	201501	999999	777.20
E0687	DOCENTE BASICO	CR	P	BC	201501	999999	777.20
E0687	DOCENTE BASICO	CR	P	7B	201501	999999	777.20
E0687	DOCENTE BASICO	CR	P	7D	201501	999999	777.20
E0687	DOCENTE BASICO	CR	P	7E	201501	999999	777.20
E0687	DOCENTE BASICO	DO	P	07	199610	999999	55.70
E0687	DOCENTE BASICO	E9	P	07	199610	999999	328.30
E0687	DOCENTE BASICO	EA	P	07	199610	999999	391.20
E0687	DOCENTE BASICO	EB	P	07	199610	999999	395.30
E0687	DOCENTE BASICO	EC	P	07	199610	999999	535.25
E0687	DOCENTE BASICO	ED	P	07	199610	999999	541.20
E0687	DOCENTE BASICO	EE	P	07	199610	999999	548.80
E0687	DOCENTE BASICO	KW	P	07	201601	999999	1,811.25
E0687	DOCENTE BASICO	KW	P	7A	201601	999999	1,811.25
E0687	DOCENTE BASICO	KW	P	7B	201601	999999	1,811.25
E0687	DOCENTE BASICO	KW	P	BC	201601	999999	1,811.25
E0687	DOCENTE BASICO	KW	P	7B	201601	999999	1,811.25
E0687	DOCENTE BASICO	KW	P	7D	201601	999999	1,811.25
E0687	DOCENTE BASICO	KW	P	7E	201601	999999	1,811.25
E0687	DOCENTE BASICO	LT	P	07	199610	999999	23.90
E0687	DOCENTE BASICO	MA	P	07	199610	999999	46.40
E0687	DOCENTE BASICO	Q1	P	07	199710	999999	51.88
E0687	DOCENTE BASICO	Q2	P	07	199710	999999	63.26
E0687	DOCENTE BASICO	Q3	P	07	199710	999999	92.87
E0687	DOCENTE BASICO	Q4	P	07	199710	999999	124.23
E0687	DOCENTE BASICO	Q5	P	07	199710	999999	155.44
E0687	DOCENTE BASICO	R9	P	07	201201	999999	59.30
E0687	DOCENTE BASICO	sc	P	07	200210	999999	433.04
E0689	DOCENTE BASICO	07	P	07	201601	999999	7,762.98
E0689	DOCENTE BASICO	07	P	7A	201601	999999	10,558.24
E0689	DOCENTE BASICO	07	P	7B	201601	999999	14,148.45
E0689	DOCENTE BASICO	07	P	7B	201601	999999	18,675.61
E0689	DOCENTE BASICO	07	P	7D	201601	999999	23,904.59
E0689	DOCENTE BASICO	07	P	7E	201601	999999	30,597.82
E0689	DOCENTE BASICO	38	P	07	200310	999999	93.00
E0689	DOCENTE BASICO	39	P	07	201601	999999	159.76
E0689	DOCENTE BASICO	44	P	07	200905	999999	416.17
E0689	DOCENTE BASICO	CP	P	07	201601	999999	2,368.62
E0689	DOCENTE BASICO	CR	P	7A	201501	999999	777.20
E0689	DOCENTE BASICO	CR	P	7B	201501	999999	777.20
E0689	DOCENTE BASICO	CR	P	BC	201501	999999	777.20

PUESTO	MODELO	CONCEPTO	PERC-DED	NIVEL SDO.	QNA. INI	QNA. FIN	IMPORTE MENSUAL
E0689	DOCENTE BASICO	CR	P	7B	201501	999999	777.20
E0689	DOCENTE BASICO	CR	P	7D	201501	999999	777.20
E0689	DOCENTE BASICO	CR	P	7E	201501	999999	777.20
E0689	DOCENTE BASICO	DO	P	07	199610	999999	55.70
E0689	DOCENTE BASICO	E9	P	07	199610	999999	328.30
E0689	DOCENTE BASICO	EA	P	07	199610	999999	391.20
E0689	DOCENTE BASICO	EB	P	07	199610	999999	395.30
E0689	DOCENTE BASICO	EC	P	07	199610	999999	535.25
E0689	DOCENTE BASICO	ED	P	07	199610	999999	541.20
E0689	DOCENTE BASICO	EE	P	07	199610	999999	548.80
E0689	DOCENTE BASICO	KW	P	07	201601	999999	1,811.25
E0689	DOCENTE BASICO	KW	P	7A	201601	999999	1,811.25
E0689	DOCENTE BASICO	KW	P	7B	201601	999999	1,811.25
E0689	DOCENTE BASICO	KW	P	7B	201601	999999	1,811.25
E0689	DOCENTE BASICO	KW	P	7D	201601	999999	1,811.25
E0689	DOCENTE BASICO	KW	P	7E	201601	999999	1,811.25
E0689	DOCENTE BASICO	LT	P	07	199610	999999	23.90
E0689	DOCENTE BASICO	MA	P	07	199610	999999	46.40
E0689	DOCENTE BASICO	Q1	P	07	199710	999999	51.88
E0689	DOCENTE BASICO	Q2	P	07	199710	999999	63.26
E0689	DOCENTE BASICO	Q3	P	07	199710	999999	92.87
E0689	DOCENTE BASICO	Q4	P	07	199710	999999	124.23
E0689	DOCENTE BASICO	Q5	P	07	199710	999999	155.44
E0689	DOCENTE BASICO	R9	P	07	201201	999999	59.30
E0689	DOCENTE BASICO	sc	P	07	200210	999999	433.04
E0690	DOCENTE BASICO	07	P	07	201601	999999	10,159.51
E0690	DOCENTE BASICO	38	P	07	200310	999999	93.00
E0690	DOCENTE BASICO	39	P	07	201601	999999	159.75
E0690	DOCENTE BASICO	44	P	07	200905	999999	479.75
E0690	DOCENTE BASICO	CP	P	07	201601	999999	3,134.68
E0690	DOCENTE BASICO	DO	P	07	199610	999999	55.70
E0690	DOCENTE BASICO	E9	P	07	199610	999999	390.85
E0690	DOCENTE BASICO	KW	P	07	201601	999999	1,811.25
E0690	DOCENTE BASICO	LT	P	07	199610	999999	23.90
E0690	DOCENTE BASICO	MA	P	07	199610	999999	46.40
E0690	DOCENTE BASICO	Q1	P	07	199710	999999	51.88
E0690	DOCENTE BASICO	Q2	P	07	199710	999999	63.26
E0690	DOCENTE BASICO	Q3	P	07	199710	999999	92.87
E0690	DOCENTE BASICO	Q4	P	07	199710	999999	124.23
E0690	DOCENTE BASICO	Q5	P	07	199710	999999	155.44
E0690	DOCENTE BASICO	R9	P	07	201201	999999	87.50
E0690	DOCENTE BASICO	sc	P	07	200210	999999	566.73
E0692	DOCENTE BASICO	07	P	07	201601	999999	10,159.51
E0692	DOCENTE BASICO	38	P	07	200310	999999	93.00
E0692	DOCENTE BASICO	39	P	07	201601	999999	159.75
E0692	DOCENTE BASICO	44	P	07	200905	999999	479.75
E0692	DOCENTE BASICO	CP	P	07	201601	999999	3,134.68
E0692	DOCENTE BASICO	DO	P	07	199610	999999	55.70
E0692	DOCENTE BASICO	E9	P	07	199610	999999	390.85
E0692	DOCENTE BASICO	KW	P	07	201601	999999	1,811.25
E0692	DOCENTE BASICO	L1	P	07	199610	999999	4.65
E0692	DOCENTE BASICO	L2	P	07	199610	999999	7.70
E0692	DOCENTE BASICO	L3	P	07	199610	999999	11.95
E0692	DOCENTE BASICO	LT	P	07	199610	999999	23.90

PUESTO	MODELO	CONCEPTO	PERC-DED	NIVEL SDO.	QNA. INI	QNA. FIN	IMPORTE MENSUAL
E0692	DOCENTE BASICO	MA	P	07	199610	999999	46.40
E0692	DOCENTE BASICO	Q1	P	07	199710	999999	51.88
E0692	DOCENTE BASICO	Q2	P	07	199710	999999	63.26
E0692	DOCENTE BASICO	Q3	P	07	199710	999999	92.87
E0692	DOCENTE BASICO	Q4	P	07	199710	999999	124.23
E0692	DOCENTE BASICO	Q5	P	07	199710	999999	155.44
E0692	DOCENTE BASICO	R9	P	07	201201	999999	87.50
E0692	DOCENTE BASICO	sc	P	07	200210	999999	566.73
E0701	DOCENTE BASICO	07	P	07	201617	999999	24,042.01
E0701	DOCENTE BASICO	07	P	7A	201617	999999	28,962.57
E0701	DOCENTE BASICO	07	P	7B	201617	999999	36,797.37
E0701	DOCENTE BASICO	07	P	7B	201617	999999	48,743.94
E0701	DOCENTE BASICO	07	P	7D	201617	999999	62,541.89
E0701	DOCENTE BASICO	07	P	7E	201617	999999	80,202.39
E0701	DOCENTE BASICO	38	P	07	200310	999999	178.90
E0701	DOCENTE BASICO	39	P	07	201601	999999	225.20
E0701	DOCENTE BASICO	44	P	07	200905	999999	1,043.44
E0701	DOCENTE BASICO	CP	P	07	201617	999999	7,258.10
E0701	DOCENTE BASICO	CR	P	7A	201501	999999	1,387.57
E0701	DOCENTE BASICO	CR	P	7B	201501	999999	1,387.57
E0701	DOCENTE BASICO	CR	P	7B	201501	999999	1,387.57
E0701	DOCENTE BASICO	CR	P	7D	201501	999999	1,387.57
E0701	DOCENTE BASICO	CR	P	7E	201501	999999	1,387.57
E0701	DOCENTE BASICO	DO	P	07	199610	999999	111.95
E0701	DOCENTE BASICO	E8	P	07	199610	999999	805.15
E0701	DOCENTE BASICO	E9	P	07	199610	999999	786.15
E0701	DOCENTE BASICO	FC	P	07	201601	999999	1,789.17
E0701	DOCENTE BASICO	I2	P	07	201616	999999	4,621.90
E0701	DOCENTE BASICO	KW	P	07	201601	999999	1,811.25
E0701	DOCENTE BASICO	KW	P	7A	201601	999999	1,811.25
E0701	DOCENTE BASICO	KW	P	7B	201601	999999	1,811.25
E0701	DOCENTE BASICO	KW	P	7B	201601	999999	1,811.25
E0701	DOCENTE BASICO	KW	P	7D	201601	999999	1,811.25
E0701	DOCENTE BASICO	KW	P	7E	201601	999999	1,811.25
E0701	DOCENTE BASICO	MA	P	07	199610	999999	93.30
E0701	DOCENTE BASICO	Q1	P	07	199710	999999	110.92
E0701	DOCENTE BASICO	Q2	P	07	199710	999999	137.46
E0701	DOCENTE BASICO	Q3	P	07	199710	999999	200.97
E0701	DOCENTE BASICO	Q4	P	07	199710	999999	268.42
E0701	DOCENTE BASICO	Q5	P	07	199710	999999	338.27
E0701	DOCENTE BASICO	R9	P	07	201201	999999	174.25
E0701	DOCENTE BASICO	R9	P	7A	201301	999999	174.25
E0701	DOCENTE BASICO	R9	P	7B	201301	999999	174.25
E0701	DOCENTE BASICO	R9	P	7B	201301	999999	174.25
E0701	DOCENTE BASICO	R9	P	7D	201301	999999	174.25
E0701	DOCENTE BASICO	R9	P	7E	201301	999999	174.25
E0701	DOCENTE BASICO	T3	P	07	199610	999999	39.20
E0701	DOCENTE BASICO	sc	P	07	200210	999999	1,189.15
E0762	DOCENTE BASICO	07	P	07	201601	999999	387.21
E0762	DOCENTE BASICO	07	P	7A	201601	999999	526.43
E0762	DOCENTE BASICO	07	P	7B	201601	999999	705.52
E0762	DOCENTE BASICO	07	P	7B	201601	999999	931.44
E0762	DOCENTE BASICO	07	P	7D	201601	999999	1,192.06
E0762	DOCENTE BASICO	07	P	7E	201601	999999	1,525.73

PUESTO	MODELO	CONCEPTO	PERC-DED	NIVEL SDO.	QNA. INI	QNA. FIN	IMPORTE MENSUAL
E0762	DOCENTE BASICO	38	P	07	200310	999999	3.80
E0762	DOCENTE BASICO	39	P	07	201601	999999	6.40
E0762	DOCENTE BASICO	44	P	07	200905	999999	18.78
E0762	DOCENTE BASICO	CR	P	7A	201501	999999	38.71
E0762	DOCENTE BASICO	CR	P	7B	201501	999999	38.71
E0762	DOCENTE BASICO	CR	P	7B	201501	999999	38.71
E0762	DOCENTE BASICO	CR	P	7D	201501	999999	38.71
E0762	DOCENTE BASICO	CR	P	7E	201501	999999	38.71
E0762	DOCENTE BASICO	DO	P	07	199610	999999	2.75
E0762	DOCENTE BASICO	E9	P	07	199610	999999	15.40
E0762	DOCENTE BASICO	EA	P	07	199610	999999	15.55
E0762	DOCENTE BASICO	EB	P	07	199610	999999	15.75
E0762	DOCENTE BASICO	EC	P	07	199610	999999	16.00
E0762	DOCENTE BASICO	ED	P	07	199610	999999	16.30
E0762	DOCENTE BASICO	EE	P	07	199610	999999	16.65
E0762	DOCENTE BASICO	KW	P	07	201601	999999	1,811.25
E0762	DOCENTE BASICO	KW	P	7A	201601	999999	1,811.25
E0762	DOCENTE BASICO	KW	P	7B	201601	999999	1,811.25
E0762	DOCENTE BASICO	KW	P	7B	201601	999999	1,811.25
E0762	DOCENTE BASICO	KW	P	7D	201601	999999	1,811.25
E0762	DOCENTE BASICO	KW	P	7E	201601	999999	1,811.25
E0762	DOCENTE BASICO	MA	P	07	199610	999999	2.30
E0762	DOCENTE BASICO	Q1	P	07	199710	999999	2.28
E0762	DOCENTE BASICO	Q2	P	07	199710	999999	2.83
E0762	DOCENTE BASICO	Q3	P	07	199710	999999	4.14
E0762	DOCENTE BASICO	Q4	P	07	199710	999999	5.53
E0762	DOCENTE BASICO	Q5	P	07	199710	999999	6.97
E0762	DOCENTE BASICO	R9	P	07	201201	999999	3.00
E0762	DOCENTE BASICO	RA	P	07	199610	999999	0.10
E0762	DOCENTE BASICO	T3	P	07	199610	999999	1.00
E0762	DOCENTE BASICO	sc	P	07	200410	999999	21.60
E0763	DOCENTE BASICO	07	P	07	201601	999999	387.22
E0763	DOCENTE BASICO	07	P	7A	201601	999999	526.43
E0763	DOCENTE BASICO	07	P	7B	201601	999999	705.52
E0763	DOCENTE BASICO	07	P	7B	201601	999999	931.44
E0763	DOCENTE BASICO	07	P	7D	201601	999999	1,192.06
E0763	DOCENTE BASICO	07	P	7E	201601	999999	1,525.73
E0763	DOCENTE BASICO	38	P	07	200310	999999	3.80
E0763	DOCENTE BASICO	39	P	07	201601	999999	6.40
E0763	DOCENTE BASICO	44	P	07	200905	999999	18.78
E0763	DOCENTE BASICO	CP	P	07	201601	999999	118.30
E0763	DOCENTE BASICO	CR	P	7A	201501	999999	38.71
E0763	DOCENTE BASICO	CR	P	7B	201501	999999	38.71
E0763	DOCENTE BASICO	CR	P	7B	201501	999999	38.71
E0763	DOCENTE BASICO	CR	P	7D	201501	999999	38.71
E0763	DOCENTE BASICO	CR	P	7E	201501	999999	38.71
E0763	DOCENTE BASICO	DO	P	07	199610	999999	2.75
E0763	DOCENTE BASICO	E9	P	07	199610	999999	15.40
E0763	DOCENTE BASICO	EA	P	07	199610	999999	15.55
E0763	DOCENTE BASICO	EB	P	07	199610	999999	15.75
E0763	DOCENTE BASICO	EC	P	07	199610	999999	16.00
E0763	DOCENTE BASICO	ED	P	07	199610	999999	16.30
E0763	DOCENTE BASICO	EE	P	07	199610	999999	16.65
E0763	DOCENTE BASICO	KW	P	07	201601	999999	1,811.25

PUESTO	MODELO	CONCEPTO	PERC-DED	NIVEL SDO.	QNA. INI	QNA. FIN	IMPORTE MENSUAL
E0763	DOCENTE BASICO	KW	P	7A	201601	999999	1,811.25
E0763	DOCENTE BASICO	KW	P	7B	201601	999999	1,811.25
E0763	DOCENTE BASICO	KW	P	7B	201601	999999	1,811.25
E0763	DOCENTE BASICO	KW	P	7D	201601	999999	1,811.25
E0763	DOCENTE BASICO	KW	P	7E	201601	999999	1,811.25
E0763	DOCENTE BASICO	MA	P	07	199610	999999	2.30
E0763	DOCENTE BASICO	Q1	P	07	199710	999999	2.28
E0763	DOCENTE BASICO	Q2	P	07	199710	999999	2.83
E0763	DOCENTE BASICO	Q3	P	07	199710	999999	4.14
E0763	DOCENTE BASICO	Q4	P	07	199710	999999	5.53
E0763	DOCENTE BASICO	Q5	P	07	199710	999999	6.97
E0763	DOCENTE BASICO	R9	P	07	201201	999999	3.00
E0763	DOCENTE BASICO	RA	P	07	199610	999999	0.10
E0763	DOCENTE BASICO	T3	P	07	199610	999999	1.00
E0763	DOCENTE BASICO	sc	P	07	200410	999999	21.60
E0772	DOCENTE BASICO	07	P	07	201601	999999	387.21
E0772	DOCENTE BASICO	07	P	7A	201601	999999	526.43
E0772	DOCENTE BASICO	07	P	7B	201601	999999	705.52
E0772	DOCENTE BASICO	07	P	7B	201601	999999	931.44
E0772	DOCENTE BASICO	07	P	7D	201601	999999	1,192.06
E0772	DOCENTE BASICO	07	P	7E	201601	999999	1,525.73
E0772	DOCENTE BASICO	38	P	07	200310	999999	3.80
E0772	DOCENTE BASICO	39	P	07	201601	999999	6.40
E0772	DOCENTE BASICO	44	P	07	200905	999999	18.78
E0772	DOCENTE BASICO	CR	P	7A	201501	999999	38.71
E0772	DOCENTE BASICO	CR	P	7B	201501	999999	38.71
E0772	DOCENTE BASICO	CR	P	7B	201501	999999	38.71
E0772	DOCENTE BASICO	CR	P	7D	201501	999999	38.71
E0772	DOCENTE BASICO	CR	P	7E	201501	999999	38.71
E0772	DOCENTE BASICO	E9	P	07	199610	999999	15.40
E0772	DOCENTE BASICO	EA	P	07	199610	999999	15.55
E0772	DOCENTE BASICO	EB	P	07	199610	999999	15.75
E0772	DOCENTE BASICO	EC	P	07	199610	999999	16.00
E0772	DOCENTE BASICO	ED	P	07	199610	999999	16.30
E0772	DOCENTE BASICO	EE	P	07	199610	999999	16.65
E0772	DOCENTE BASICO	KW	P	07	201601	999999	1,811.25
E0772	DOCENTE BASICO	KW	P	7A	201601	999999	1,811.25
E0772	DOCENTE BASICO	KW	P	7B	201601	999999	1,811.25
E0772	DOCENTE BASICO	KW	P	7B	201601	999999	1,811.25
E0772	DOCENTE BASICO	KW	P	7D	201601	999999	1,811.25
E0772	DOCENTE BASICO	KW	P	7E	201601	999999	1,811.25
E0772	DOCENTE BASICO	Q1	P	07	199710	999999	2.28
E0772	DOCENTE BASICO	Q2	P	07	199710	999999	2.83
E0772	DOCENTE BASICO	Q3	P	07	199710	999999	4.14
E0772	DOCENTE BASICO	Q4	P	07	199710	999999	5.53
E0772	DOCENTE BASICO	Q5	P	07	199710	999999	6.97
E0772	DOCENTE BASICO	R9	P	07	201201	999999	3.00
E0772	DOCENTE BASICO	RA	P	07	199610	999999	0.05
E0772	DOCENTE BASICO	T3	P	07	199610	999999	0.05
E0772	DOCENTE BASICO	sc	P	07	200410	999999	21.60
E0773	DOCENTE BASICO	07	P	07	201601	999999	387.21
E0773	DOCENTE BASICO	07	P	7A	201601	999999	526.43
E0773	DOCENTE BASICO	07	P	7B	201601	999999	705.52
E0773	DOCENTE BASICO	07	P	7B	201601	999999	931.44

PUESTO	MODELO	CONCEPTO	PERC-DED	NIVEL SDO.	QNA. INI	QNA. FIN	IMPORTE MENSUAL
E0773	DOCENTE BASICO	07	P	7D	201601	999999	1,192.06
E0773	DOCENTE BASICO	07	P	7E	201601	999999	1,525.73
E0773	DOCENTE BASICO	38	P	07	200310	999999	3.80
E0773	DOCENTE BASICO	39	P	07	201601	999999	6.40
E0773	DOCENTE BASICO	44	P	07	200905	999999	18.78
E0773	DOCENTE BASICO	CP	P	07	201601	999999	118.30
E0773	DOCENTE BASICO	CR	P	7A	201501	999999	38.71
E0773	DOCENTE BASICO	CR	P	7B	201501	999999	38.71
E0773	DOCENTE BASICO	CR	P	7B	201501	999999	38.71
E0773	DOCENTE BASICO	CR	P	7D	201501	999999	38.71
E0773	DOCENTE BASICO	CR	P	7E	201501	999999	38.71
E0773	DOCENTE BASICO	E9	P	07	199610	999999	15.40
E0773	DOCENTE BASICO	EA	P	07	199610	999999	15.55
E0773	DOCENTE BASICO	EB	P	07	199610	999999	15.75
E0773	DOCENTE BASICO	EC	P	07	199610	999999	16.00
E0773	DOCENTE BASICO	ED	P	07	199610	999999	16.30
E0773	DOCENTE BASICO	EE	P	07	199610	999999	16.65
E0773	DOCENTE BASICO	KW	P	07	201601	999999	1,811.25
E0773	DOCENTE BASICO	KW	P	7A	201601	999999	1,811.25
E0773	DOCENTE BASICO	KW	P	7B	201601	999999	1,811.25
E0773	DOCENTE BASICO	KW	P	7B	201601	999999	1,811.25
E0773	DOCENTE BASICO	KW	P	7D	201601	999999	1,811.25
E0773	DOCENTE BASICO	KW	P	7E	201601	999999	1,811.25
E0773	DOCENTE BASICO	Q1	P	07	199710	999999	2.28
E0773	DOCENTE BASICO	Q2	P	07	199710	999999	2.83
E0773	DOCENTE BASICO	Q3	P	07	199710	999999	4.14
E0773	DOCENTE BASICO	Q4	P	07	199710	999999	5.53
E0773	DOCENTE BASICO	Q5	P	07	199710	999999	6.97
E0773	DOCENTE BASICO	R9	P	07	201201	999999	3.00
E0773	DOCENTE BASICO	RA	P	07	199610	999999	0.05
E0773	DOCENTE BASICO	T3	P	07	199610	999999	0.05
E0773	DOCENTE BASICO	sc	P	07	200410	999999	21.60
E0792	DOCENTE BASICO	07	P	07	201601	999999	387.22
E0792	DOCENTE BASICO	07	P	7A	201601	999999	526.43
E0792	DOCENTE BASICO	07	P	7B	201601	999999	705.52
E0792	DOCENTE BASICO	07	P	7B	201601	999999	931.44
E0792	DOCENTE BASICO	07	P	7D	201601	999999	1,192.06
E0792	DOCENTE BASICO	07	P	7E	201601	999999	1,525.73
E0792	DOCENTE BASICO	38	P	07	200310	999999	3.80
E0792	DOCENTE BASICO	39	P	07	201601	999999	6.40
E0792	DOCENTE BASICO	44	P	07	200905	999999	18.78
E0792	DOCENTE BASICO	CP	P	07	201601	999999	118.30
E0792	DOCENTE BASICO	CR	P	7A	201501	999999	38.71
E0792	DOCENTE BASICO	CR	P	7B	201501	999999	38.71
E0792	DOCENTE BASICO	CR	P	7B	201501	999999	38.71
E0792	DOCENTE BASICO	CR	P	7D	201501	999999	38.71
E0792	DOCENTE BASICO	CR	P	7E	201501	999999	38.71
E0792	DOCENTE BASICO	DO	P	07	199610	999999	2.75
E0792	DOCENTE BASICO	E9	P	07	199610	999999	15.40
E0792	DOCENTE BASICO	EA	P	07	199610	999999	15.55
E0792	DOCENTE BASICO	EB	P	07	199610	999999	15.75
E0792	DOCENTE BASICO	EC	P	07	199610	999999	16.00
E0792	DOCENTE BASICO	ED	P	07	199610	999999	16.30
E0792	DOCENTE BASICO	EE	P	07	199610	999999	16.65

PUESTO	MODELO	CONCEPTO	PERC-DED	NIVEL SDO.	QNA. INI	QNA. FIN	IMPORTE MENSUAL
E0792	DOCENTE BASICO	KW	P	07	201601	999999	1,811.25
E0792	DOCENTE BASICO	KW	P	7A	201601	999999	1,811.25
E0792	DOCENTE BASICO	KW	P	7B	201601	999999	1,811.25
E0792	DOCENTE BASICO	KW	P	7B	201601	999999	1,811.25
E0792	DOCENTE BASICO	KW	P	7D	201601	999999	1,811.25
E0792	DOCENTE BASICO	KW	P	7E	201601	999999	1,811.25
E0792	DOCENTE BASICO	MA	P	07	199610	999999	2.30
E0792	DOCENTE BASICO	Q1	P	07	199710	999999	2.28
E0792	DOCENTE BASICO	Q2	P	07	199710	999999	2.83
E0792	DOCENTE BASICO	Q3	P	07	199710	999999	4.14
E0792	DOCENTE BASICO	Q4	P	07	199710	999999	5.53
E0792	DOCENTE BASICO	Q5	P	07	199710	999999	6.97
E0792	DOCENTE BASICO	R9	P	07	201201	999999	3.00
E0792	DOCENTE BASICO	RA	P	07	199610	999999	0.10
E0792	DOCENTE BASICO	T3	P	07	199610	999999	1.00
E0792	DOCENTE BASICO	sc	P	07	200410	999999	21.60
E0863	DOCENTE BASICO	R9	P	07	201201	999999	3.00
E0873	DOCENTE BASICO	07	P	07	201601	999999	387.21
E0873	DOCENTE BASICO	38	P	07	200310	999999	3.80
E0873	DOCENTE BASICO	39	P	07	201601	999999	6.40
E0873	DOCENTE BASICO	44	P	07	200905	999999	18.78
E0873	DOCENTE BASICO	CP	P	07	201601	999999	118.30
E0873	DOCENTE BASICO	E9	P	07	199610	999999	15.40
E0873	DOCENTE BASICO	KW	P	07	201601	999999	1,811.25
E0873	DOCENTE BASICO	Q1	P	07	199710	999999	2.28
E0873	DOCENTE BASICO	Q2	P	07	199710	999999	2.83
E0873	DOCENTE BASICO	Q3	P	07	199710	999999	4.14
E0873	DOCENTE BASICO	Q4	P	07	199710	999999	5.53
E0873	DOCENTE BASICO	Q5	P	07	199710	999999	6.97
E0873	DOCENTE BASICO	RA	P	07	199610	999999	0.05
E0873	DOCENTE BASICO	T3	P	07	199610	999999	0.05
E0873	DOCENTE BASICO	sc	P	07	200410	999999	21.60
E0893	DOCENTE BASICO	07	P	07	201601	999999	7,443.92
E0893	DOCENTE BASICO	38	P	07	200310	999999	93.00
E0893	DOCENTE BASICO	39	P	07	201601	999999	159.75
E0893	DOCENTE BASICO	44	P	07	200905	999999	407.78
E0893	DOCENTE BASICO	CP	P	07	201601	999999	2,269.16
E0893	DOCENTE BASICO	E9	P	07	199610	999999	320.70
E0893	DOCENTE BASICO	KW	P	07	201601	999999	1,811.25
E0893	DOCENTE BASICO	Q1	P	07	199710	999999	51.88
E0893	DOCENTE BASICO	Q2	P	07	199710	999999	63.26
E0893	DOCENTE BASICO	Q3	P	07	199710	999999	92.87
E0893	DOCENTE BASICO	Q4	P	07	199710	999999	124.23
E0893	DOCENTE BASICO	Q5	P	07	199710	999999	155.44
E0893	DOCENTE BASICO	R9	P	07	201201	999999	59.00
E0893	DOCENTE BASICO	sc	P	07	200210	999999	415.11
E0961	DOCENTE BASICO	07	P	07	201601	999999	374.24
E0961	DOCENTE BASICO	07	P	7A	201601	999999	500.67
E0961	DOCENTE BASICO	07	P	7B	201601	999999	655.43
E0961	DOCENTE BASICO	07	P	7B	201601	999999	900.46
E0961	DOCENTE BASICO	07	P	7D	201601	999999	1,120.46
E0961	DOCENTE BASICO	07	P	7E	201601	999999	1,402.11
E0961	DOCENTE BASICO	38	P	07	200310	999999	3.80
E0961	DOCENTE BASICO	39	P	07	201601	999999	6.40

PUESTO	MODELO	CONCEPTO	PERC-DED	NIVEL SDO.	QNA. INI	QNA. FIN	IMPORTE MENSUAL
E0961	DOCENTE BASICO	44	P	07	200905	999999	18.35
E0961	DOCENTE BASICO	CP	P	07	201601	999999	114.85
E0961	DOCENTE BASICO	CR	P	7A	201501	999999	35.15
E0961	DOCENTE BASICO	CR	P	7B	201501	999999	35.15
E0961	DOCENTE BASICO	CR	P	7B	201501	999999	35.15
E0961	DOCENTE BASICO	CR	P	7D	201501	999999	35.15
E0961	DOCENTE BASICO	CR	P	7E	201501	999999	35.15
E0961	DOCENTE BASICO	E9	P	07	199610	999999	15.20
E0961	DOCENTE BASICO	EA	P	07	199610	999999	15.35
E0961	DOCENTE BASICO	EB	P	07	199610	999999	15.55
E0961	DOCENTE BASICO	EC	P	07	199610	999999	15.80
E0961	DOCENTE BASICO	ED	P	07	199610	999999	16.10
E0961	DOCENTE BASICO	EE	P	07	199610	999999	16.45
E0961	DOCENTE BASICO	KW	P	07	201601	999999	1,811.25
E0961	DOCENTE BASICO	KW	P	7A	201601	999999	1,811.25
E0961	DOCENTE BASICO	KW	P	7B	201601	999999	1,811.25
E0961	DOCENTE BASICO	KW	P	7B	201601	999999	1,811.25
E0961	DOCENTE BASICO	KW	P	7D	201601	999999	1,811.25
E0961	DOCENTE BASICO	KW	P	7E	201601	999999	1,811.25
E0961	DOCENTE BASICO	Q1	P	07	199710	999999	2.28
E0961	DOCENTE BASICO	Q2	P	07	199710	999999	2.83
E0961	DOCENTE BASICO	Q3	P	07	199710	999999	4.14
E0961	DOCENTE BASICO	Q4	P	07	199710	999999	5.53
E0961	DOCENTE BASICO	Q5	P	07	199710	999999	6.97
E0961	DOCENTE BASICO	R9	P	07	201201	999999	3.00
E0961	DOCENTE BASICO	T1	P	07	199610	999999	0.05
E0961	DOCENTE BASICO	T2	P	07	199610	999999	0.05
E0961	DOCENTE BASICO	T3	P	07	199610	999999	0.05
E0961	DOCENTE BASICO	sc	P	07	200210	999999	20.88
E0963	DOCENTE BASICO	07	P	07	201601	999999	387.22
E0963	DOCENTE BASICO	07	P	7A	201601	999999	526.43
E0963	DOCENTE BASICO	07	P	7B	201601	999999	705.52
E0963	DOCENTE BASICO	07	P	7B	201601	999999	931.44
E0963	DOCENTE BASICO	07	P	7D	201601	999999	1,192.06
E0963	DOCENTE BASICO	07	P	7E	201601	999999	1,525.73
E0963	DOCENTE BASICO	38	P	07	200310	999999	3.80
E0963	DOCENTE BASICO	39	P	07	201601	999999	6.40
E0963	DOCENTE BASICO	44	P	07	200905	999999	18.78
E0963	DOCENTE BASICO	CP	P	07	201601	999999	118.30
E0963	DOCENTE BASICO	CR	P	7A	201501	999999	38.71
E0963	DOCENTE BASICO	CR	P	7B	201501	999999	38.71
E0963	DOCENTE BASICO	CR	P	7B	201501	999999	38.71
E0963	DOCENTE BASICO	CR	P	7D	201501	999999	38.71
E0963	DOCENTE BASICO	CR	P	7E	201501	999999	38.71
E0963	DOCENTE BASICO	DO	P	07	199610	999999	2.75
E0963	DOCENTE BASICO	E9	P	07	199610	999999	15.40
E0963	DOCENTE BASICO	EA	P	07	199610	999999	15.55
E0963	DOCENTE BASICO	EB	P	07	199610	999999	15.75
E0963	DOCENTE BASICO	EC	P	07	199610	999999	16.00
E0963	DOCENTE BASICO	ED	P	07	199610	999999	16.30
E0963	DOCENTE BASICO	EE	P	07	199610	999999	16.65
E0963	DOCENTE BASICO	KW	P	07	201601	999999	1,811.25
E0963	DOCENTE BASICO	KW	P	7A	201601	999999	1,811.25
E0963	DOCENTE BASICO	KW	P	7B	201601	999999	1,811.25

PUESTO	MODELO	CONCEPTO	PERC-DED	NIVEL SDO.	QNA. INI	QNA. FIN	IMPORTE MENSUAL
E0963	DOCENTE BASICO	KW	P	7B	201601	999999	1,811.25
E0963	DOCENTE BASICO	KW	P	7D	201601	999999	1,811.25
E0963	DOCENTE BASICO	KW	P	7E	201601	999999	1,811.25
E0963	DOCENTE BASICO	MA	P	07	199610	999999	2.30
E0963	DOCENTE BASICO	Q1	P	07	199710	999999	2.28
E0963	DOCENTE BASICO	Q2	P	07	199710	999999	2.83
E0963	DOCENTE BASICO	Q3	P	07	199710	999999	4.14
E0963	DOCENTE BASICO	Q4	P	07	199710	999999	5.53
E0963	DOCENTE BASICO	Q5	P	07	199710	999999	6.97
E0963	DOCENTE BASICO	R9	P	07	201201	999999	3.00
E0963	DOCENTE BASICO	RA	P	07	199610	999999	0.10
E0963	DOCENTE BASICO	T3	P	07	199610	999999	1.00
E0963	DOCENTE BASICO	sc	P	07	200210	999999	21.04
E0969	DOCENTE BASICO	07	P	07	201601	999999	387.21
E0969	DOCENTE BASICO	38	P	07	200310	999999	3.80
E0969	DOCENTE BASICO	39	P	07	201601	999999	6.40
E0969	DOCENTE BASICO	44	P	07	200905	999999	18.78
E0969	DOCENTE BASICO	CP	P	07	201601	999999	118.30
E0969	DOCENTE BASICO	E9	P	07	199610	999999	15.40
E0969	DOCENTE BASICO	KW	P	07	201601	999999	1,811.25
E0969	DOCENTE BASICO	Q1	P	07	199710	999999	2.28
E0969	DOCENTE BASICO	Q2	P	07	199710	999999	2.83
E0969	DOCENTE BASICO	Q3	P	07	199710	999999	4.14
E0969	DOCENTE BASICO	Q4	P	07	199710	999999	5.53
E0969	DOCENTE BASICO	Q5	P	07	199710	999999	6.97
E0969	DOCENTE BASICO	R9	P	07	201201	999999	3.00
E0969	DOCENTE BASICO	RA	P	07	199610	999999	0.05
E0969	DOCENTE BASICO	T3	P	07	199610	999999	0.05
E0969	DOCENTE BASICO	sc	P	07	200210	999999	21.04
E1063	DOCENTE BASICO	07	P	07	201601	999999	387.22
E1063	DOCENTE BASICO	07	P	7A	201601	999999	526.43
E1063	DOCENTE BASICO	07	P	7B	201601	999999	705.52
E1063	DOCENTE BASICO	07	P	7B	201601	999999	931.44
E1063	DOCENTE BASICO	07	P	7D	201601	999999	1,192.06
E1063	DOCENTE BASICO	07	P	7E	201601	999999	1,525.73
E1063	DOCENTE BASICO	38	P	07	200310	999999	3.80
E1063	DOCENTE BASICO	39	P	07	201601	999999	6.40
E1063	DOCENTE BASICO	44	P	07	200905	999999	18.78
E1063	DOCENTE BASICO	CP	P	07	201601	999999	118.30
E1063	DOCENTE BASICO	CR	P	7A	201501	999999	38.71
E1063	DOCENTE BASICO	CR	P	7B	201501	999999	38.71
E1063	DOCENTE BASICO	CR	P	7B	201501	999999	38.71
E1063	DOCENTE BASICO	CR	P	7D	201501	999999	38.71
E1063	DOCENTE BASICO	CR	P	7E	201501	999999	38.71
E1063	DOCENTE BASICO	DO	P	07	199610	999999	2.75
E1063	DOCENTE BASICO	E9	P	07	199610	999999	15.40
E1063	DOCENTE BASICO	EA	P	07	199610	999999	15.55
E1063	DOCENTE BASICO	EB	P	07	199610	999999	15.75
E1063	DOCENTE BASICO	EC	P	07	199610	999999	16.00
E1063	DOCENTE BASICO	ED	P	07	199610	999999	16.30
E1063	DOCENTE BASICO	EE	P	07	199610	999999	16.65
E1063	DOCENTE BASICO	KW	P	07	201601	999999	1,811.25
E1063	DOCENTE BASICO	KW	P	7A	201601	999999	1,811.25
E1063	DOCENTE BASICO	KW	P	7B	201601	999999	1,811.25

PUESTO	MODELO	CONCEPTO	PERC-DED	NIVEL SDO.	QNA. INI	QNA. FIN	IMPORTE MENSUAL
E1063	DOCENTE BASICO	KW	P	7B	201601	999999	1,811.25
E1063	DOCENTE BASICO	KW	P	7D	201601	999999	1,811.25
E1063	DOCENTE BASICO	KW	P	7E	201601	999999	1,811.25
E1063	DOCENTE BASICO	MA	P	07	199610	999999	2.30
E1063	DOCENTE BASICO	Q1	P	07	199710	999999	2.28
E1063	DOCENTE BASICO	Q2	P	07	199710	999999	2.83
E1063	DOCENTE BASICO	Q3	P	07	199710	999999	4.14
E1063	DOCENTE BASICO	Q4	P	07	199710	999999	5.53
E1063	DOCENTE BASICO	Q5	P	07	199710	999999	6.97
E1063	DOCENTE BASICO	R9	P	07	201201	999999	3.00
E1063	DOCENTE BASICO	RA	P	07	199610	999999	0.10
E1063	DOCENTE BASICO	T3	P	07	199610	999999	1.00
E1063	DOCENTE BASICO	sc	P	07	200210	999999	21.04
E1065	DOCENTE BASICO	07	P	07	201601	999999	374.26
E1065	DOCENTE BASICO	07	P	7A	201601	999999	500.67
E1065	DOCENTE BASICO	07	P	7B	201601	999999	655.43
E1065	DOCENTE BASICO	07	P	7B	201601	999999	900.46
E1065	DOCENTE BASICO	07	P	7D	201601	999999	1,120.46
E1065	DOCENTE BASICO	07	P	7E	201601	999999	1,402.11
E1065	DOCENTE BASICO	38	P	07	200310	999999	3.80
E1065	DOCENTE BASICO	39	P	07	201601	999999	6.40
E1065	DOCENTE BASICO	44	P	07	200905	999999	18.35
E1065	DOCENTE BASICO	CP	P	07	201601	999999	114.85
E1065	DOCENTE BASICO	CR	P	7A	201501	999999	35.15
E1065	DOCENTE BASICO	CR	P	7B	201501	999999	35.15
E1065	DOCENTE BASICO	CR	P	7B	201501	999999	35.15
E1065	DOCENTE BASICO	CR	P	7D	201501	999999	35.15
E1065	DOCENTE BASICO	CR	P	7E	201501	999999	35.15
E1065	DOCENTE BASICO	E9	P	07	199610	999999	15.20
E1065	DOCENTE BASICO	EA	P	07	199610	999999	15.35
E1065	DOCENTE BASICO	EB	P	07	199610	999999	15.55
E1065	DOCENTE BASICO	EC	P	07	199610	999999	15.80
E1065	DOCENTE BASICO	ED	P	07	199610	999999	16.10
E1065	DOCENTE BASICO	EE	P	07	199610	999999	16.45
E1065	DOCENTE BASICO	KW	P	07	201601	999999	1,811.25
E1065	DOCENTE BASICO	KW	P	7A	201601	999999	1,811.25
E1065	DOCENTE BASICO	KW	P	7B	201601	999999	1,811.25
E1065	DOCENTE BASICO	KW	P	7B	201601	999999	1,811.25
E1065	DOCENTE BASICO	KW	P	7D	201601	999999	1,811.25
E1065	DOCENTE BASICO	KW	P	7E	201601	999999	1,811.25
E1065	DOCENTE BASICO	NA	P	07	200616	999999	8.45
E1065	DOCENTE BASICO	NA	P	7A	200616	999999	8.45
E1065	DOCENTE BASICO	NA	P	7B	200616	999999	8.45
E1065	DOCENTE BASICO	NA	P	BC	200616	999999	8.45
E1065	DOCENTE BASICO	NA	P	7B	200616	999999	8.45
E1065	DOCENTE BASICO	NA	P	7D	200616	999999	8.45
E1065	DOCENTE BASICO	NA	P	7E	200616	999999	8.45
E1065	DOCENTE BASICO	Q1	P	07	199710	999999	2.28
E1065	DOCENTE BASICO	Q2	P	07	199710	999999	2.83
E1065	DOCENTE BASICO	Q3	P	07	199710	999999	4.14
E1065	DOCENTE BASICO	Q4	P	07	199710	999999	5.53
E1065	DOCENTE BASICO	Q5	P	07	199710	999999	6.97
E1065	DOCENTE BASICO	R9	P	07	201201	999999	3.00
E1065	DOCENTE BASICO	RA	P	07	199610	999999	0.10

PUESTO	MODELO	CONCEPTO	PERC-DED	NIVEL SDO.	QNA. INI	QNA. FIN	IMPORTE MENSUAL
E1065	DOCENTE BASICO	T3	P	07	199610	999999	0.10
E1065	DOCENTE BASICO	sc	P	07	200210	999999	20.88
E1067	DOCENTE BASICO	07	P	07	201601	999999	379.36
E1067	DOCENTE BASICO	07	P	7A	201601	999999	506.80
E1067	DOCENTE BASICO	07	P	7B	201601	999999	663.37
E1067	DOCENTE BASICO	07	P	7B	201601	999999	910.68
E1067	DOCENTE BASICO	07	P	7D	201601	999999	1,133.16
E1067	DOCENTE BASICO	07	P	7E	201601	999999	1,417.66
E1067	DOCENTE BASICO	38	P	07	200310	999999	3.80
E1067	DOCENTE BASICO	39	P	07	201601	999999	6.40
E1067	DOCENTE BASICO	44	P	07	200905	999999	18.48
E1067	DOCENTE BASICO	CP	P	07	201601	999999	115.98
E1067	DOCENTE BASICO	CR	P	7A	201501	999999	35.44
E1067	DOCENTE BASICO	CR	P	7B	201501	999999	35.44
E1067	DOCENTE BASICO	CR	P	7B	201501	999999	35.44
E1067	DOCENTE BASICO	CR	P	7D	201501	999999	35.44
E1067	DOCENTE BASICO	CR	P	7E	201501	999999	35.44
E1067	DOCENTE BASICO	E9	P	07	199610	999999	15.35
E1067	DOCENTE BASICO	EA	P	07	199610	999999	15.50
E1067	DOCENTE BASICO	EB	P	07	199610	999999	15.65
E1067	DOCENTE BASICO	EC	P	07	199610	999999	15.95
E1067	DOCENTE BASICO	ED	P	07	199610	999999	16.25
E1067	DOCENTE BASICO	EE	P	07	199610	999999	16.60
E1067	DOCENTE BASICO	KW	P	07	201601	999999	1,811.25
E1067	DOCENTE BASICO	KW	P	7A	201601	999999	1,811.25
E1067	DOCENTE BASICO	KW	P	7B	201601	999999	1,811.25
E1067	DOCENTE BASICO	KW	P	7B	201601	999999	1,811.25
E1067	DOCENTE BASICO	KW	P	7D	201601	999999	1,811.25
E1067	DOCENTE BASICO	KW	P	7E	201601	999999	1,811.25
E1067	DOCENTE BASICO	NA	P	07	200616	999999	5.17
E1067	DOCENTE BASICO	NA	P	7A	200616	999999	5.17
E1067	DOCENTE BASICO	NA	P	7B	200616	999999	5.17
E1067	DOCENTE BASICO	NA	P	BC	200616	999999	5.17
E1067	DOCENTE BASICO	NA	P	7B	200616	999999	5.17
E1067	DOCENTE BASICO	NA	P	7D	200616	999999	5.17
E1067	DOCENTE BASICO	NA	P	7E	200616	999999	5.17
E1067	DOCENTE BASICO	Q1	P	07	199710	999999	2.28
E1067	DOCENTE BASICO	Q2	P	07	199710	999999	2.83
E1067	DOCENTE BASICO	Q3	P	07	199710	999999	4.14
E1067	DOCENTE BASICO	Q4	P	07	199710	999999	5.53
E1067	DOCENTE BASICO	Q5	P	07	199710	999999	6.97
E1067	DOCENTE BASICO	R9	P	07	201201	999999	3.00
E1067	DOCENTE BASICO	RA	P	07	199610	999999	0.10
E1067	DOCENTE BASICO	T3	P	07	199610	999999	1.00
E1067	DOCENTE BASICO	sc	P	07	200210	999999	21.15
E1092	DOCENTE BASICO	07	P	07	201601	999999	387.22
E1092	DOCENTE BASICO	07	P	7A	201601	999999	526.43
E1092	DOCENTE BASICO	07	P	7B	201601	999999	705.52
E1092	DOCENTE BASICO	07	P	7B	201601	999999	931.44
E1092	DOCENTE BASICO	07	P	7D	201601	999999	1,192.06
E1092	DOCENTE BASICO	07	P	7E	201601	999999	1,525.73
E1092	DOCENTE BASICO	38	P	07	200310	999999	3.80
E1092	DOCENTE BASICO	39	P	07	201601	999999	6.40
E1092	DOCENTE BASICO	44	P	07	200905	999999	18.78

PUESTO	MODELO	CONCEPTO	PERC-DED	NIVEL SDO.	QNA. INI	QNA. FIN	IMPORTE MENSUAL
E1092	DOCENTE BASICO	CP	P	07	201601	999999	118.30
E1092	DOCENTE BASICO	CR	P	7A	201501	999999	38.71
E1092	DOCENTE BASICO	CR	P	7B	201501	999999	38.71
E1092	DOCENTE BASICO	CR	P	7B	201501	999999	38.71
E1092	DOCENTE BASICO	CR	P	7D	201501	999999	38.71
E1092	DOCENTE BASICO	CR	P	7E	201501	999999	38.71
E1092	DOCENTE BASICO	DO	P	07	199610	999999	2.75
E1092	DOCENTE BASICO	E9	P	07	199610	999999	15.40
E1092	DOCENTE BASICO	EA	P	07	199610	999999	15.55
E1092	DOCENTE BASICO	EB	P	07	199610	999999	15.75
E1092	DOCENTE BASICO	EC	P	07	199610	999999	16.00
E1092	DOCENTE BASICO	ED	P	07	199610	999999	16.30
E1092	DOCENTE BASICO	EE	P	07	199610	999999	16.65
E1092	DOCENTE BASICO	KW	P	07	201601	999999	1,811.25
E1092	DOCENTE BASICO	KW	P	7A	201601	999999	1,811.25
E1092	DOCENTE BASICO	KW	P	7B	201601	999999	1,811.25
E1092	DOCENTE BASICO	KW	P	7B	201601	999999	1,811.25
E1092	DOCENTE BASICO	KW	P	7D	201601	999999	1,811.25
E1092	DOCENTE BASICO	KW	P	7E	201601	999999	1,811.25
E1092	DOCENTE BASICO	MA	P	07	199610	999999	2.30
E1092	DOCENTE BASICO	Q1	P	07	199710	999999	2.28
E1092	DOCENTE BASICO	Q2	P	07	199710	999999	2.83
E1092	DOCENTE BASICO	Q3	P	07	199710	999999	4.14
E1092	DOCENTE BASICO	Q4	P	07	199710	999999	5.53
E1092	DOCENTE BASICO	Q5	P	07	199710	999999	6.97
E1092	DOCENTE BASICO	R9	P	07	201201	999999	3.00
E1092	DOCENTE BASICO	RA	P	07	199610	999999	0.10
E1092	DOCENTE BASICO	T3	P	07	199610	999999	1.00
E1092	DOCENTE BASICO	sc	P	07	200410	999999	21.60
E1303	DOCENTE BASICO	07	P	07	201617	999999	16,684.34
E1303	DOCENTE BASICO	07	P	7A	201617	999999	20,259.55
E1303	DOCENTE BASICO	07	P	7B	201617	999999	24,790.48
E1303	DOCENTE BASICO	07	P	7B	201617	999999	32,724.45
E1303	DOCENTE BASICO	07	P	7D	201617	999999	41,887.17
E1303	DOCENTE BASICO	07	P	7E	201617	999999	53,615.81
E1303	DOCENTE BASICO	38	P	07	200409	999999	186.65
E1303	DOCENTE BASICO	39	P	07	201601	999999	226.41
E1303	DOCENTE BASICO	44	P	07	200905	999999	847.23
E1303	DOCENTE BASICO	CR	P	7A	201501	999999	947.77
E1303	DOCENTE BASICO	CR	P	7B	201501	999999	947.77
E1303	DOCENTE BASICO	CR	P	7B	201501	999999	947.77
E1303	DOCENTE BASICO	CR	P	7D	201501	999999	947.77
E1303	DOCENTE BASICO	CR	P	7E	201501	999999	947.77
E1303	DOCENTE BASICO	DO	P	07	199610	999999	55.70
E1303	DOCENTE BASICO	E9	P	07	199610	999999	610.30
E1303	DOCENTE BASICO	FC	P	07	201601	999999	1,166.13
E1303	DOCENTE BASICO	KW	P	07	201601	999999	1,811.25
E1303	DOCENTE BASICO	KW	P	7A	201601	999999	1,811.25
E1303	DOCENTE BASICO	KW	P	7B	201601	999999	1,811.25
E1303	DOCENTE BASICO	KW	P	7B	201601	999999	1,811.25
E1303	DOCENTE BASICO	KW	P	7D	201601	999999	1,811.25
E1303	DOCENTE BASICO	KW	P	7E	201601	999999	1,811.25
E1303	DOCENTE BASICO	LT	P	07	199610	999999	23.90
E1303	DOCENTE BASICO	MA	P	07	199610	999999	46.40

PUESTO	MODELO	CONCEPTO	PERC-DED	NIVEL SDO.	QNA. INI	QNA. FIN	IMPORTE MENSUAL
E1303	DOCENTE BASICO	Q1	P	07	199710	999999	94.72
E1303	DOCENTE BASICO	Q2	P	07	199710	999999	116.32
E1303	DOCENTE BASICO	Q3	P	07	199710	999999	170.43
E1303	DOCENTE BASICO	Q4	P	07	199710	999999	227.81
E1303	DOCENTE BASICO	Q5	P	07	199710	999999	285.93
E1303	DOCENTE BASICO	R9	P	07	201201	999999	126.75
E1303	DOCENTE BASICO	R9	P	7A	201301	999999	126.75
E1303	DOCENTE BASICO	R9	P	7B	201301	999999	126.75
E1303	DOCENTE BASICO	R9	P	7B	201301	999999	126.75
E1303	DOCENTE BASICO	R9	P	7D	201301	999999	126.75
E1303	DOCENTE BASICO	R9	P	7E	201301	999999	126.75
E1303	DOCENTE BASICO	sc	P	07	200210	999999	847.95
E1305	DOCENTE BASICO	07	P	07	201617	999999	11,716.26
E1305	DOCENTE BASICO	07	P	7A	201617	999999	14,981.16
E1305	DOCENTE BASICO	07	P	7B	201617	999999	20,409.41
E1305	DOCENTE BASICO	07	P	7B	201617	999999	26,940.86
E1305	DOCENTE BASICO	07	P	7D	201617	999999	34,484.24
E1305	DOCENTE BASICO	07	P	7E	201617	999999	44,139.82
E1305	DOCENTE BASICO	38	P	07	200310	999999	117.99
E1305	DOCENTE BASICO	39	P	07	201601	999999	178.18
E1305	DOCENTE BASICO	44	P	07	200905	999999	512.14
E1305	DOCENTE BASICO	CP	P	07	201617	999999	3,496.47
E1305	DOCENTE BASICO	CR	P	7A	201501	999999	934.61
E1305	DOCENTE BASICO	CR	P	7B	201501	999999	934.61
E1305	DOCENTE BASICO	CR	P	7B	201501	999999	934.61
E1305	DOCENTE BASICO	CR	P	7D	201501	999999	934.61
E1305	DOCENTE BASICO	CR	P	7E	201501	999999	934.61
E1305	DOCENTE BASICO	DO	P	07	199610	999999	55.70
E1305	DOCENTE BASICO	E9	P	07	199610	999999	402.55
E1305	DOCENTE BASICO	FC	P	07	201601	999999	1,166.13
E1305	DOCENTE BASICO	KW	P	07	201601	999999	1,811.25
E1305	DOCENTE BASICO	KW	P	7A	201601	999999	1,811.25
E1305	DOCENTE BASICO	KW	P	7B	201601	999999	1,811.25
E1305	DOCENTE BASICO	KW	P	7B	201601	999999	1,811.25
E1305	DOCENTE BASICO	KW	P	7D	201601	999999	1,811.25
E1305	DOCENTE BASICO	KW	P	7E	201601	999999	1,811.25
E1305	DOCENTE BASICO	LT	P	07	199610	999999	23.90
E1305	DOCENTE BASICO	MA	P	07	199610	999999	46.40
E1305	DOCENTE BASICO	Q1	P	07	199710	999999	51.88
E1305	DOCENTE BASICO	Q2	P	07	199710	999999	63.26
E1305	DOCENTE BASICO	Q3	P	07	199710	999999	92.87
E1305	DOCENTE BASICO	Q4	P	07	199710	999999	124.23
E1305	DOCENTE BASICO	Q5	P	07	199710	999999	155.44
E1305	DOCENTE BASICO	R9	P	07	201201	999999	86.55
E1305	DOCENTE BASICO	R9	P	7A	201301	999999	86.55
E1305	DOCENTE BASICO	R9	P	7B	201301	999999	86.55
E1305	DOCENTE BASICO	R9	P	7B	201301	999999	86.55
E1305	DOCENTE BASICO	R9	P	7D	201301	999999	86.55
E1305	DOCENTE BASICO	R9	P	7E	201301	999999	86.55
E1305	DOCENTE BASICO	sc	P	07	200210	999999	564.27
E1331	DOCENTE BASICO	07	P	07	201601	999999	9,062.96
E1331	DOCENTE BASICO	38	P	07	200310	999999	93.00
E1331	DOCENTE BASICO	39	P	07	201601	999999	159.76
E1331	DOCENTE BASICO	44	P	07	200905	999999	444.58

PUESTO	MODELO	CONCEPTO	PERC-DED	NIVEL SDO.	QNA. INI	QNA. FIN	IMPORTE MENSUAL
E1331	DOCENTE BASICO	CP	P	07	201601	999999	2,788.15
E1331	DOCENTE BASICO	E9	P	07	199610	999999	360.50
E1331	DOCENTE BASICO	KW	P	07	201601	999999	1,811.25
E1331	DOCENTE BASICO	Q1	P	07	199710	999999	51.88
E1331	DOCENTE BASICO	Q2	P	07	199710	999999	63.26
E1331	DOCENTE BASICO	Q3	P	07	199710	999999	92.87
E1331	DOCENTE BASICO	Q4	P	07	199710	999999	124.23
E1331	DOCENTE BASICO	Q5	P	07	199710	999999	155.44
E1331	DOCENTE BASICO	R9	P	07	201201	999999	81.85
E1331	DOCENTE BASICO	sc	P	07	200210	999999	492.76
E1333	DOCENTE BASICO	07	P	07	201601	999999	9,475.72
E1333	DOCENTE BASICO	38	P	07	200310	999999	93.00
E1333	DOCENTE BASICO	39	P	07	201601	999999	159.76
E1333	DOCENTE BASICO	44	P	07	200905	999999	451.96
E1333	DOCENTE BASICO	CP	P	07	201601	999999	2,917.60
E1333	DOCENTE BASICO	E9	P	07	199610	999999	368.80
E1333	DOCENTE BASICO	KW	P	07	201601	999999	1,811.25
E1333	DOCENTE BASICO	Q1	P	07	199710	999999	51.88
E1333	DOCENTE BASICO	Q2	P	07	199710	999999	63.26
E1333	DOCENTE BASICO	Q3	P	07	199710	999999	92.87
E1333	DOCENTE BASICO	Q4	P	07	199710	999999	124.23
E1333	DOCENTE BASICO	Q5	P	07	199710	999999	155.44
E1333	DOCENTE BASICO	R9	P	07	201201	999999	84.00
E1333	DOCENTE BASICO	sc	P	07	200210	999999	508.27
E1335	DOCENTE BASICO	07	P	07	201601	999999	10,103.60
E1335	DOCENTE BASICO	07	P	7A	201601	999999	13,740.99
E1335	DOCENTE BASICO	07	P	7B	201601	999999	18,412.98
E1335	DOCENTE BASICO	07	P	7B	201601	999999	24,304.91
E1335	DOCENTE BASICO	07	P	7D	201601	999999	31,110.45
E1335	DOCENTE BASICO	07	P	7E	201601	999999	39,821.20
E1335	DOCENTE BASICO	38	P	07	200310	999999	93.00
E1335	DOCENTE BASICO	39	P	07	201601	999999	159.76
E1335	DOCENTE BASICO	44	P	07	200905	999999	459.33
E1335	DOCENTE BASICO	CP	P	07	201601	999999	3,113.04
E1335	DOCENTE BASICO	CR	P	7A	201501	999999	1,011.33
E1335	DOCENTE BASICO	CR	P	7B	201501	999999	1,011.33
E1335	DOCENTE BASICO	CR	P	7B	201501	999999	1,011.33
E1335	DOCENTE BASICO	CR	P	7D	201501	999999	1,011.33
E1335	DOCENTE BASICO	CR	P	7E	201501	999999	1,011.33
E1335	DOCENTE BASICO	E9	P	07	199610	999999	377.10
E1335	DOCENTE BASICO	EA	P	07	199610	999999	480.95
E1335	DOCENTE BASICO	EB	P	07	199610	999999	485.95
E1335	DOCENTE BASICO	EC	P	07	199610	999999	492.20
E1335	DOCENTE BASICO	ED	P	07	199610	999999	499.40
E1335	DOCENTE BASICO	EE	P	07	199610	999999	508.65
E1335	DOCENTE BASICO	KW	P	07	201601	999999	1,811.25
E1335	DOCENTE BASICO	KW	P	7A	201601	999999	1,811.25
E1335	DOCENTE BASICO	KW	P	7B	201601	999999	1,811.25
E1335	DOCENTE BASICO	KW	P	7B	201601	999999	1,811.25
E1335	DOCENTE BASICO	KW	P	7D	201601	999999	1,811.25
E1335	DOCENTE BASICO	KW	P	7E	201601	999999	1,811.25
E1335	DOCENTE BASICO	Q1	P	07	199710	999999	51.88
E1335	DOCENTE BASICO	Q2	P	07	199710	999999	63.26
E1335	DOCENTE BASICO	Q3	P	07	199710	999999	92.87

PUESTO	MODELO	CONCEPTO	PERC-DED	NIVEL SDO.	QNA. INI	QNA. FIN	IMPORTE MENSUAL
E1335	DOCENTE BASICO	Q4	P	07	199710	999999	124.23
E1335	DOCENTE BASICO	Q5	P	07	199710	999999	155.44
E1335	DOCENTE BASICO	R9	P	07	201201	999999	86.10
E1335	DOCENTE BASICO	sc	P	07	200210	999999	523.79
E1390	DOCENTE BASICO	07	P	07	201601	999999	11,159.74
E1390	DOCENTE BASICO	38	P	07	200310	999999	93.00
E1390	DOCENTE BASICO	39	P	07	201601	999999	159.76
E1390	DOCENTE BASICO	44	P	07	200905	999999	506.29
E1390	DOCENTE BASICO	CP	P	07	201601	999999	3,458.92
E1390	DOCENTE BASICO	E9	P	07	199610	999999	479.15
E1390	DOCENTE BASICO	KW	P	07	201601	999999	1,811.25
E1390	DOCENTE BASICO	Q1	P	07	199710	999999	51.88
E1390	DOCENTE BASICO	Q2	P	07	199710	999999	63.26
E1390	DOCENTE BASICO	Q3	P	07	199710	999999	92.87
E1390	DOCENTE BASICO	Q4	P	07	199710	999999	124.23
E1390	DOCENTE BASICO	Q5	P	07	199710	999999	155.44
E1390	DOCENTE BASICO	R9	P	07	201201	999999	124.40
E1390	DOCENTE BASICO	sc	P	07	200210	999999	622.51
E1501	DOCENTE BASICO	07	P	07	201617	999999	4,583.81
E1501	DOCENTE BASICO	07	P	7A	201617	999999	5,810.79
E1501	DOCENTE BASICO	07	P	7B	201617	999999	7,626.31
E1501	DOCENTE BASICO	07	P	7B	201617	999999	10,598.89
E1501	DOCENTE BASICO	07	P	7D	201617	999999	14,016.95
E1501	DOCENTE BASICO	07	P	7E	201617	999999	18,406.73
E1501	DOCENTE BASICO	38	P	07	200310	999999	44.64
E1501	DOCENTE BASICO	39	P	07	201601	999999	127.00
E1501	DOCENTE BASICO	44	P	07	200905	999999	211.23
E1501	DOCENTE BASICO	CP	P	07	201617	999999	1,363.58
E1501	DOCENTE BASICO	CR	P	7A	201501	999999	354.87
E1501	DOCENTE BASICO	CR	P	7B	201501	999999	354.87
E1501	DOCENTE BASICO	CR	P	7B	201501	999999	354.87
E1501	DOCENTE BASICO	CR	P	7D	201501	999999	354.87
E1501	DOCENTE BASICO	CR	P	7E	201501	999999	354.87
E1501	DOCENTE BASICO	DO	P	07	199610	999999	22.30
E1501	DOCENTE BASICO	E8	P	07	199610	999999	207.95
E1501	DOCENTE BASICO	E9	P	07	199610	999999	190.20
E1501	DOCENTE BASICO	FC	P	07	201601	999999	714.38
E1501	DOCENTE BASICO	KW	P	07	201601	999999	1,811.25
E1501	DOCENTE BASICO	KW	P	7A	201601	999999	1,811.25
E1501	DOCENTE BASICO	KW	P	7B	201601	999999	1,811.25
E1501	DOCENTE BASICO	KW	P	7B	201601	999999	1,811.25
E1501	DOCENTE BASICO	KW	P	7D	201601	999999	1,811.25
E1501	DOCENTE BASICO	KW	P	7E	201601	999999	1,811.25
E1501	DOCENTE BASICO	L1	P	07	199610	999999	2.35
E1501	DOCENTE BASICO	L2	P	07	199610	999999	3.85
E1501	DOCENTE BASICO	L3	P	07	199610	999999	6.00
E1501	DOCENTE BASICO	LT	P	07	199610	999999	11.95
E1501	DOCENTE BASICO	MA	P	07	199610	999999	18.60
E1501	DOCENTE BASICO	Q1	P	07	199710	999999	30.53
E1501	DOCENTE BASICO	Q2	P	07	199710	999999	37.08
E1501	DOCENTE BASICO	Q3	P	07	199710	999999	56.79
E1501	DOCENTE BASICO	Q4	P	07	199710	999999	73.38
E1501	DOCENTE BASICO	Q5	P	07	199710	999999	91.75
E1501	DOCENTE BASICO	R9	P	07	201201	999999	32.95

PUESTO	MODELO	CONCEPTO	PERC-DED	NIVEL SDO.	QNA. INI	QNA. FIN	IMPORTE MENSUAL
E1501	DOCENTE BASICO	R9	P	7A	201301	999999	32.95
E1501	DOCENTE BASICO	R9	P	7B	201301	999999	32.95
E1501	DOCENTE BASICO	R9	P	7B	201301	999999	32.95
E1501	DOCENTE BASICO	R9	P	7D	201301	999999	32.95
E1501	DOCENTE BASICO	R9	P	7E	201301	999999	32.95
E1501	DOCENTE BASICO	sc	P	07	200210	999999	232.97
E1525	DOCENTE BASICO	07	P	07	201617	999999	4,531.27
E1525	DOCENTE BASICO	07	P	7A	201617	999999	5,854.65
E1525	DOCENTE BASICO	07	P	7B	201617	999999	7,538.02
E1525	DOCENTE BASICO	07	P	7B	201617	999999	10,477.30
E1525	DOCENTE BASICO	07	P	7D	201617	999999	13,856.16
E1525	DOCENTE BASICO	07	P	7E	201617	999999	18,195.66
E1525	DOCENTE BASICO	38	P	07	200310	999999	37.26
E1525	DOCENTE BASICO	39	P	07	201601	999999	121.62
E1525	DOCENTE BASICO	44	P	07	200905	999999	201.60
E1525	DOCENTE BASICO	CR	P	7A	201501	999999	351.89
E1525	DOCENTE BASICO	CR	P	7B	201501	999999	351.89
E1525	DOCENTE BASICO	CR	P	7B	201501	999999	351.89
E1525	DOCENTE BASICO	CR	P	7D	201501	999999	351.89
E1525	DOCENTE BASICO	CR	P	7E	201501	999999	351.89
E1525	DOCENTE BASICO	DO	P	07	199610	999999	22.30
E1525	DOCENTE BASICO	E8	P	07	199610	999999	205.10
E1525	DOCENTE BASICO	E9	P	07	199610	999999	187.60
E1525	DOCENTE BASICO	FC	P	07	201601	999999	714.38
E1525	DOCENTE BASICO	KW	P	07	201601	999999	1,811.25
E1525	DOCENTE BASICO	KW	P	7A	201601	999999	1,811.25
E1525	DOCENTE BASICO	KW	P	7B	201601	999999	1,811.25
E1525	DOCENTE BASICO	KW	P	7B	201601	999999	1,811.25
E1525	DOCENTE BASICO	KW	P	7D	201601	999999	1,811.25
E1525	DOCENTE BASICO	KW	P	7E	201601	999999	1,811.25
E1525	DOCENTE BASICO	L1	P	07	199610	999999	2.35
E1525	DOCENTE BASICO	L2	P	07	199610	999999	3.85
E1525	DOCENTE BASICO	L3	P	07	199610	999999	6.00
E1525	DOCENTE BASICO	LT	P	07	199610	999999	11.95
E1525	DOCENTE BASICO	MA	P	07	199610	999999	18.60
E1525	DOCENTE BASICO	Q1	P	07	199710	999999	30.53
E1525	DOCENTE BASICO	Q2	P	07	199710	999999	37.08
E1525	DOCENTE BASICO	Q3	P	07	199710	999999	56.55
E1525	DOCENTE BASICO	Q4	P	07	199710	999999	73.38
E1525	DOCENTE BASICO	Q5	P	07	199710	999999	91.75
E1525	DOCENTE BASICO	R9	P	07	201201	999999	32.60
E1525	DOCENTE BASICO	R9	P	7A	201301	999999	32.60
E1525	DOCENTE BASICO	R9	P	7B	201301	999999	32.60
E1525	DOCENTE BASICO	R9	P	7B	201301	999999	32.60
E1525	DOCENTE BASICO	R9	P	7D	201301	999999	32.60
E1525	DOCENTE BASICO	R9	P	7E	201301	999999	32.60
E1525	DOCENTE BASICO	sc	P	07	200210	999999	230.60
E1541	DOCENTE BASICO	07	P	07	201617	999999	8,009.44
E1541	DOCENTE BASICO	07	P	7A	201617	999999	10,412.29
E1541	DOCENTE BASICO	07	P	7B	201617	999999	13,952.45
E1541	DOCENTE BASICO	07	P	7B	201617	999999	18,416.98
E1541	DOCENTE BASICO	07	P	7D	201617	999999	23,573.69
E1541	DOCENTE BASICO	07	P	7E	201617	999999	30,174.03
E1541	DOCENTE BASICO	38	P	07	200310	999999	111.35

PUESTO	MODELO	CONCEPTO	PERC-DED	NIVEL SDO.	QNA. INI	QNA. FIN	IMPORTE MENSUAL
E1541	DOCENTE BASICO	39	P	07	201601	999999	165.12
E1541	DOCENTE BASICO	44	P	07	200905	999999	435.04
E1541	DOCENTE BASICO	CR	P	7A	201501	999999	636.97
E1541	DOCENTE BASICO	CR	P	7B	201501	999999	636.97
E1541	DOCENTE BASICO	CR	P	7B	201501	999999	636.97
E1541	DOCENTE BASICO	CR	P	7D	201501	999999	636.97
E1541	DOCENTE BASICO	CR	P	7E	201501	999999	636.97
E1541	DOCENTE BASICO	E9	P	07	199610	999999	316.30
E1541	DOCENTE BASICO	KW	P	07	201601	999999	1,811.25
E1541	DOCENTE BASICO	KW	P	7A	201601	999999	1,811.25
E1541	DOCENTE BASICO	KW	P	7B	201601	999999	1,811.25
E1541	DOCENTE BASICO	KW	P	7B	201601	999999	1,811.25
E1541	DOCENTE BASICO	KW	P	7D	201601	999999	1,811.25
E1541	DOCENTE BASICO	KW	P	7E	201601	999999	1,811.25
E1541	DOCENTE BASICO	Q1	P	07	199710	999999	47.18
E1541	DOCENTE BASICO	Q2	P	07	199710	999999	55.91
E1541	DOCENTE BASICO	Q3	P	07	199710	999999	80.42
E1541	DOCENTE BASICO	Q4	P	07	199710	999999	107.33
E1541	DOCENTE BASICO	Q5	P	07	199710	999999	134.19
E1541	DOCENTE BASICO	R9	P	07	201201	999999	57.65
E1541	DOCENTE BASICO	sc	P	07	200210	999999	403.16
E1587	DOCENTE BASICO	07	P	07	201601	999999	3,644.28
E1587	DOCENTE BASICO	07	P	7A	201601	999999	4,956.57
E1587	DOCENTE BASICO	07	P	7B	201601	999999	6,641.95
E1587	DOCENTE BASICO	07	P	7B	201601	999999	8,766.83
E1587	DOCENTE BASICO	07	P	7D	201601	999999	11,221.88
E1587	DOCENTE BASICO	07	P	7E	201601	999999	14,364.05
E1587	DOCENTE BASICO	38	P	07	200310	999999	37.26
E1587	DOCENTE BASICO	39	P	07	201601	999999	121.62
E1587	DOCENTE BASICO	44	P	07	200905	999999	180.77
E1587	DOCENTE BASICO	CP	P	07	201601	999999	1,116.82
E1587	DOCENTE BASICO	CR	P	7A	201501	999999	364.86
E1587	DOCENTE BASICO	CR	P	7B	201501	999999	364.86
E1587	DOCENTE BASICO	CR	P	7B	201501	999999	364.86
E1587	DOCENTE BASICO	CR	P	7D	201501	999999	364.86
E1587	DOCENTE BASICO	CR	P	7E	201501	999999	364.86
E1587	DOCENTE BASICO	DO	P	07	199610	999999	22.30
E1587	DOCENTE BASICO	E9	P	07	199610	999999	157.90
E1587	DOCENTE BASICO	EA	P	07	199610	999999	195.10
E1587	DOCENTE BASICO	EB	P	07	199610	999999	197.00
E1587	DOCENTE BASICO	EC	P	07	199610	999999	199.40
E1587	DOCENTE BASICO	ED	P	07	199610	999999	202.20
E1587	DOCENTE BASICO	EE	P	07	199610	999999	205.75
E1587	DOCENTE BASICO	KW	P	07	201601	999999	1,811.25
E1587	DOCENTE BASICO	KW	P	7A	201601	999999	1,811.25
E1587	DOCENTE BASICO	KW	P	7B	201601	999999	1,811.25
E1587	DOCENTE BASICO	KW	P	7B	201601	999999	1,811.25
E1587	DOCENTE BASICO	KW	P	7D	201601	999999	1,811.25
E1587	DOCENTE BASICO	KW	P	7E	201601	999999	1,811.25
E1587	DOCENTE BASICO	L1	P	07	199610	999999	2.35
E1587	DOCENTE BASICO	L2	P	07	199610	999999	3.85
E1587	DOCENTE BASICO	L3	P	07	199610	999999	6.00
E1587	DOCENTE BASICO	LT	P	07	199610	999999	11.95
E1587	DOCENTE BASICO	MA	P	07	199610	999999	18.60

PUESTO	MODELO	CONCEPTO	PERC-DED	NIVEL SDO.	QNA. INI	QNA. FIN	IMPORTE MENSUAL
E1587	DOCENTE BASICO	Q1	P	07	199710	999999	30.53
E1587	DOCENTE BASICO	Q2	P	07	199710	999999	37.08
E1587	DOCENTE BASICO	Q3	P	07	199710	999999	54.61
E1587	DOCENTE BASICO	Q4	P	07	199710	999999	73.38
E1587	DOCENTE BASICO	Q5	P	07	199710	999999	91.75
E1587	DOCENTE BASICO	R9	P	07	201201	999999	31.75
E1587	DOCENTE BASICO	sc	P	07	200210	999999	203.29
E1598	DOCENTE BASICO	07	P	07	201601	999999	4,723.22
E1598	DOCENTE BASICO	38	P	07	200310	999999	49.63
E1598	DOCENTE BASICO	39	P	07	201601	999999	123.99
E1598	DOCENTE BASICO	44	P	07	200905	999999	225.02
E1598	DOCENTE BASICO	CP	P	07	201601	999999	1,454.75
E1598	DOCENTE BASICO	DO	P	07	199610	999999	29.00
E1598	DOCENTE BASICO	E9	P	07	199610	999999	194.95
E1598	DOCENTE BASICO	KW	P	07	201601	999999	1,811.25
E1598	DOCENTE BASICO	L1	P	07	199610	999999	2.35
E1598	DOCENTE BASICO	L2	P	07	199610	999999	3.85
E1598	DOCENTE BASICO	L3	P	07	199610	999999	6.00
E1598	DOCENTE BASICO	LT	P	07	199610	999999	11.95
E1598	DOCENTE BASICO	MA	P	07	199610	999999	24.15
E1598	DOCENTE BASICO	Q1	P	07	199710	999999	30.53
E1598	DOCENTE BASICO	Q2	P	07	199710	999999	37.08
E1598	DOCENTE BASICO	Q3	P	07	199710	999999	59.17
E1598	DOCENTE BASICO	Q4	P	07	199710	999999	73.38
E1598	DOCENTE BASICO	Q5	P	07	199710	999999	91.75
E1598	DOCENTE BASICO	R9	P	07	201201	999999	45.40
E1598	DOCENTE BASICO	sc	P	07	200210	999999	263.46
E1615	DOCENTE BASICO	07	P	07	201601	999999	9,259.52
E1615	DOCENTE BASICO	38	P	07	200310	999999	93.00
E1615	DOCENTE BASICO	39	P	07	201601	999999	159.76
E1615	DOCENTE BASICO	44	P	07	200905	999999	455.88
E1615	DOCENTE BASICO	CP	P	07	201601	999999	2,852.98
E1615	DOCENTE BASICO	E9	P	07	199610	999999	373.40
E1615	DOCENTE BASICO	KW	P	07	201601	999999	1,811.25
E1615	DOCENTE BASICO	Q1	P	07	199710	999999	51.88
E1615	DOCENTE BASICO	Q2	P	07	199710	999999	63.26
E1615	DOCENTE BASICO	Q3	P	07	199710	999999	92.87
E1615	DOCENTE BASICO	Q4	P	07	199710	999999	124.23
E1615	DOCENTE BASICO	Q5	P	07	199710	999999	155.44
E1615	DOCENTE BASICO	R9	P	07	201201	999999	39.60
E1615	DOCENTE BASICO	sc	P	07	200210	999999	516.53
E1715	DOCENTE BASICO	07	P	07	201601	999999	7,499.42
E1715	DOCENTE BASICO	38	P	07	200310	999999	93.00
E1715	DOCENTE BASICO	39	P	07	201601	999999	159.75
E1715	DOCENTE BASICO	44	P	07	200905	999999	409.19
E1715	DOCENTE BASICO	CP	P	07	201601	999999	2,286.73
E1715	DOCENTE BASICO	E9	P	07	199610	999999	320.60
E1715	DOCENTE BASICO	KW	P	07	201601	999999	1,811.25
E1715	DOCENTE BASICO	Q1	P	07	199710	999999	51.88
E1715	DOCENTE BASICO	Q2	P	07	199710	999999	63.26
E1715	DOCENTE BASICO	Q3	P	07	199710	999999	92.87
E1715	DOCENTE BASICO	Q4	P	07	199710	999999	124.23
E1715	DOCENTE BASICO	Q5	P	07	199710	999999	155.44
E1715	DOCENTE BASICO	R9	P	07	201201	999999	58.70

PUESTO	MODELO	CONCEPTO	PERC-DED	NIVEL SDO.	QNA. INI	QNA. FIN	IMPORTE MENSUAL
E1715	DOCENTE BASICO	sc	P	07	200210	999999	418.36
E1813	DOCENTE BASICO	07	P	07	201601	999999	4,130.58
E1813	DOCENTE BASICO	38	P	07	200310	999999	67.04
E1813	DOCENTE BASICO	39	P	07	201601	999999	139.28
E1813	DOCENTE BASICO	44	P	07	200905	999999	261.04
E1813	DOCENTE BASICO	CP	P	07	201601	999999	1,252.73
E1813	DOCENTE BASICO	E9	P	07	199610	999999	193.75
E1813	DOCENTE BASICO	KW	P	07	201601	999999	1,811.25
E1813	DOCENTE BASICO	Q1	P	07	199710	999999	24.50
E1813	DOCENTE BASICO	Q2	P	07	199710	999999	29.90
E1813	DOCENTE BASICO	Q3	P	07	199710	999999	43.81
E1813	DOCENTE BASICO	Q4	P	07	199710	999999	58.61
E1813	DOCENTE BASICO	Q5	P	07	199710	999999	73.36
E1813	DOCENTE BASICO	R9	P	07	201201	999999	39.55
E1813	DOCENTE BASICO	sc	P	07	200210	999999	230.42
E1815	DOCENTE BASICO	07	P	07	201601	999999	4,169.41
E1815	DOCENTE BASICO	38	P	07	200310	999999	67.04
E1815	DOCENTE BASICO	39	P	07	201601	999999	139.28
E1815	DOCENTE BASICO	44	P	07	200905	999999	262.07
E1815	DOCENTE BASICO	CP	P	07	201601	999999	1,264.13
E1815	DOCENTE BASICO	E9	P	07	199610	999999	194.90
E1815	DOCENTE BASICO	KW	P	07	201601	999999	1,811.25
E1815	DOCENTE BASICO	Q1	P	07	199710	999999	24.59
E1815	DOCENTE BASICO	Q2	P	07	199710	999999	30.01
E1815	DOCENTE BASICO	Q3	P	07	199710	999999	43.98
E1815	DOCENTE BASICO	Q4	P	07	199710	999999	58.83
E1815	DOCENTE BASICO	Q5	P	07	199710	999999	73.63
E1815	DOCENTE BASICO	R9	P	07	201201	999999	39.60
E1815	DOCENTE BASICO	sc	P	07	200210	999999	232.57
E1817	DOCENTE BASICO	07	P	07	201601	999999	4,672.18
E1817	DOCENTE BASICO	38	P	07	200310	999999	74.42
E1817	DOCENTE BASICO	39	P	07	201601	999999	145.10
E1817	DOCENTE BASICO	44	P	07	200905	999999	285.71
E1817	DOCENTE BASICO	CP	P	07	201601	999999	1,415.92
E1817	DOCENTE BASICO	E9	P	07	199610	999999	216.05
E1817	DOCENTE BASICO	KW	P	07	201601	999999	1,811.25
E1817	DOCENTE BASICO	Q1	P	07	199710	999999	27.95
E1817	DOCENTE BASICO	Q2	P	07	199710	999999	33.88
E1817	DOCENTE BASICO	Q3	P	07	199710	999999	49.55
E1817	DOCENTE BASICO	Q4	P	07	199710	999999	66.35
E1817	DOCENTE BASICO	Q5	P	07	199710	999999	83.01
E1817	DOCENTE BASICO	R9	P	07	201201	999999	42.50
E1817	DOCENTE BASICO	sc	P	07	200210	999999	260.63
E2225	DOCENTE BASICO	07	P	07	201601	999999	5,409.53
E2225	DOCENTE BASICO	38	P	07	200310	999999	67.04
E2225	DOCENTE BASICO	39	P	07	201601	999999	139.28
E2225	DOCENTE BASICO	44	P	07	200905	999999	294.96
E2225	DOCENTE BASICO	CP	P	07	201601	999999	1,648.11
E2225	DOCENTE BASICO	E9	P	07	199610	999999	239.15
E2225	DOCENTE BASICO	KW	P	07	201601	999999	1,811.25
E2225	DOCENTE BASICO	Q1	P	07	199710	999999	27.58
E2225	DOCENTE BASICO	Q2	P	07	199710	999999	33.63
E2225	DOCENTE BASICO	Q3	P	07	199710	999999	49.22
E2225	DOCENTE BASICO	Q4	P	07	199710	999999	65.80

PUESTO	MODELO	CONCEPTO	PERC-DED	NIVEL SDO.	QNA. INI	QNA. FIN	IMPORTE MENSUAL
E2225	DOCENTE BASICO	Q5	P	07	199710	999999	82.32
E2225	DOCENTE BASICO	R9	P	07	201201	999999	42.85
E2225	DOCENTE BASICO	sc	P	07	200210	999999	301.77
E2227	DOCENTE BASICO	07	P	07	201601	999999	5,715.46
E2227	DOCENTE BASICO	38	P	07	200310	999999	67.04
E2227	DOCENTE BASICO	39	P	07	201601	999999	139.28
E2227	DOCENTE BASICO	44	P	07	200905	999999	303.08
E2227	DOCENTE BASICO	CP	P	07	201601	999999	1,742.88
E2227	DOCENTE BASICO	E9	P	07	199610	999999	248.00
E2227	DOCENTE BASICO	KW	P	07	201601	999999	1,811.25
E2227	DOCENTE BASICO	Q1	P	07	199710	999999	28.31
E2227	DOCENTE BASICO	Q2	P	07	199710	999999	34.52
E2227	DOCENTE BASICO	Q3	P	07	199710	999999	50.51
E2227	DOCENTE BASICO	Q4	P	07	199710	999999	67.52
E2227	DOCENTE BASICO	Q5	P	07	199710	999999	84.47
E2227	DOCENTE BASICO	R9	P	07	201201	999999	43.55
E2227	DOCENTE BASICO	sc	P	07	200210	999999	318.83
E2232	DOCENTE BASICO	R9	P	07	201201	999999	57.45
E2233	DOCENTE BASICO	07	P	07	201601	999999	10,068.42
E2233	DOCENTE BASICO	38	P	07	200310	999999	93.00
E2233	DOCENTE BASICO	39	P	07	201601	999999	159.76
E2233	DOCENTE BASICO	44	P	07	200905	999999	512.82
E2233	DOCENTE BASICO	CP	P	07	201601	999999	3,104.22
E2233	DOCENTE BASICO	E9	P	07	199610	999999	396.85
E2233	DOCENTE BASICO	KW	P	07	201601	999999	1,811.25
E2233	DOCENTE BASICO	Q1	P	07	199710	999999	51.88
E2233	DOCENTE BASICO	Q2	P	07	199710	999999	63.26
E2233	DOCENTE BASICO	Q3	P	07	199710	999999	92.87
E2233	DOCENTE BASICO	Q4	P	07	199710	999999	124.23
E2233	DOCENTE BASICO	Q5	P	07	199710	999999	155.44
E2233	DOCENTE BASICO	R9	P	07	201201	999999	87.30
E2233	DOCENTE BASICO	sc	P	07	200210	999999	561.65
E2331	DOCENTE BASICO	07	P	07	201601	999999	7,573.32
E2331	DOCENTE BASICO	38	P	07	200310	999999	93.00
E2331	DOCENTE BASICO	39	P	07	201601	999999	159.76
E2331	DOCENTE BASICO	44	P	07	200905	999999	411.16
E2331	DOCENTE BASICO	CP	P	07	201601	999999	2,311.96
E2331	DOCENTE BASICO	E9	P	07	199610	999999	323.10
E2331	DOCENTE BASICO	KW	P	07	201601	999999	1,811.25
E2331	DOCENTE BASICO	Q1	P	07	199710	999999	51.88
E2331	DOCENTE BASICO	Q2	P	07	199710	999999	63.26
E2331	DOCENTE BASICO	Q3	P	07	199710	999999	92.87
E2331	DOCENTE BASICO	Q4	P	07	199710	999999	124.23
E2331	DOCENTE BASICO	Q5	P	07	199710	999999	155.44
E2331	DOCENTE BASICO	R9	P	07	201201	999999	61.50
E2331	DOCENTE BASICO	sc	P	07	200210	999999	422.48
E2332	DOCENTE BASICO	07	P	07	201601	999999	7,589.95
E2332	DOCENTE BASICO	38	P	07	200310	999999	93.00
E2332	DOCENTE BASICO	39	P	07	201601	999999	159.75
E2332	DOCENTE BASICO	44	P	07	200905	999999	411.59
E2332	DOCENTE BASICO	E9	P	07	199610	999999	323.55
E2332	DOCENTE BASICO	KW	P	07	201601	999999	1,811.25
E2332	DOCENTE BASICO	Q1	P	07	199710	999999	51.88
E2332	DOCENTE BASICO	Q2	P	07	199710	999999	63.26

PUESTO	MODELO	CONCEPTO	PERC-DED	NIVEL SDO.	QNA. INI	QNA. FIN	IMPORTE MENSUAL
E2332	DOCENTE BASICO	Q3	P	07	199710	999999	92.87
E2332	DOCENTE BASICO	Q4	P	07	199710	999999	124.23
E2332	DOCENTE BASICO	Q5	P	07	199710	999999	155.44
E2332	DOCENTE BASICO	sc	P	07	200210	999999	423.39
E2333	DOCENTE BASICO	07	P	07	201601	999999	7,590.16
E2333	DOCENTE BASICO	38	P	07	200310	999999	93.00
E2333	DOCENTE BASICO	39	P	07	201601	999999	159.76
E2333	DOCENTE BASICO	44	P	07	200905	999999	411.59
E2333	DOCENTE BASICO	CP	P	07	201601	999999	2,316.56
E2333	DOCENTE BASICO	E9	P	07	199610	999999	323.55
E2333	DOCENTE BASICO	KW	P	07	201601	999999	1,811.25
E2333	DOCENTE BASICO	Q1	P	07	199710	999999	51.88
E2333	DOCENTE BASICO	Q2	P	07	199710	999999	63.26
E2333	DOCENTE BASICO	Q3	P	07	199710	999999	92.87
E2333	DOCENTE BASICO	Q4	P	07	199710	999999	124.23
E2333	DOCENTE BASICO	Q5	P	07	199710	999999	155.44
E2333	DOCENTE BASICO	R9	P	07	201201	999999	61.55
E2333	DOCENTE BASICO	sc	P	07	200210	999999	423.39
E2335	DOCENTE BASICO	07	P	07	201601	999999	7,695.90
E2335	DOCENTE BASICO	38	P	07	200310	999999	93.00
E2335	DOCENTE BASICO	39	P	07	201601	999999	159.76
E2335	DOCENTE BASICO	44	P	07	200905	999999	414.40
E2335	DOCENTE BASICO	CP	P	07	201601	999999	2,350.14
E2335	DOCENTE BASICO	E9	P	07	199610	999999	326.60
E2335	DOCENTE BASICO	KW	P	07	201601	999999	1,811.25
E2335	DOCENTE BASICO	Q1	P	07	199710	999999	51.88
E2335	DOCENTE BASICO	Q2	P	07	199710	999999	63.26
E2335	DOCENTE BASICO	Q3	P	07	199710	999999	92.87
E2335	DOCENTE BASICO	Q4	P	07	199710	999999	124.23
E2335	DOCENTE BASICO	Q5	P	07	199710	999999	155.44
E2335	DOCENTE BASICO	R9	P	07	201201	999999	61.75
E2335	DOCENTE BASICO	sc	P	07	200210	999999	429.30
E2401	DOCENTE BASICO	07	P	07	201601	999999	317.50
E2401	DOCENTE BASICO	38	P	07	200310	999999	3.80
E2401	DOCENTE BASICO	39	P	07	201601	999999	6.54
E2401	DOCENTE BASICO	44	P	07	200905	999999	16.85
E2401	DOCENTE BASICO	CP	P	07	201601	999999	96.90
E2401	DOCENTE BASICO	E9	P	07	199610	999999	13.50
E2401	DOCENTE BASICO	KW	P	07	201601	999999	1,811.25
E2401	DOCENTE BASICO	Q1	P	07	199710	999999	1.71
E2401	DOCENTE BASICO	Q2	P	07	199710	999999	2.07
E2401	DOCENTE BASICO	Q3	P	07	199710	999999	2.85
E2401	DOCENTE BASICO	Q4	P	07	199710	999999	3.87
E2401	DOCENTE BASICO	Q5	P	07	199710	999999	4.78
E2401	DOCENTE BASICO	R9	P	07	201201	999999	2.45
E2401	DOCENTE BASICO	sc	P	07	200210	999999	17.71
E2711	DOCENTE BASICO	07	P	07	201617	999999	23,521.98
E2711	DOCENTE BASICO	07	P	7A	201617	999999	28,667.68
E2711	DOCENTE BASICO	07	P	7B	201617	999999	36,059.60
E2711	DOCENTE BASICO	07	P	7B	201617	999999	46,861.11
E2711	DOCENTE BASICO	07	P	7D	201617	999999	59,749.21
E2711	DOCENTE BASICO	07	P	7E	201617	999999	76,245.95
E2711	DOCENTE BASICO	38	P	07	200410	999999	182.55
E2711	DOCENTE BASICO	39	P	07	201601	999999	229.30

PUESTO	MODELO	CONCEPTO	PERC-DED	NIVEL SDO.	QNA. INI	QNA. FIN	IMPORTE MENSUAL
E2711	DOCENTE BASICO	44	P	07	200905	999999	1,032.83
E2711	DOCENTE BASICO	CP	P	07	201617	999999	7,258.10
E2711	DOCENTE BASICO	CR	P	7A	201501	999999	1,378.42
E2711	DOCENTE BASICO	CR	P	7B	201501	999999	1,378.42
E2711	DOCENTE BASICO	CR	P	7B	201501	999999	1,378.42
E2711	DOCENTE BASICO	CR	P	7D	201501	999999	1,378.42
E2711	DOCENTE BASICO	CR	P	7E	201501	999999	1,378.42
E2711	DOCENTE BASICO	DO	P	07	199610	999999	111.95
E2711	DOCENTE BASICO	E8	P	07	199610	999999	799.20
E2711	DOCENTE BASICO	E9	P	07	199610	999999	780.25
E2711	DOCENTE BASICO	FC	P	07	201601	999999	1,804.25
E2711	DOCENTE BASICO	I2	P	07	201616	999999	4,621.90
E2711	DOCENTE BASICO	KW	P	07	201601	999999	1,811.25
E2711	DOCENTE BASICO	KW	P	7A	201601	999999	1,811.25
E2711	DOCENTE BASICO	KW	P	7B	201601	999999	1,811.25
E2711	DOCENTE BASICO	KW	P	7B	201601	999999	1,811.25
E2711	DOCENTE BASICO	KW	P	7D	201601	999999	1,811.25
E2711	DOCENTE BASICO	KW	P	7E	201601	999999	1,811.25
E2711	DOCENTE BASICO	MA	P	07	199610	999999	93.30
E2711	DOCENTE BASICO	Q1	P	07	199710	999999	110.92
E2711	DOCENTE BASICO	Q2	P	07	199710	999999	137.46
E2711	DOCENTE BASICO	Q3	P	07	199710	999999	200.97
E2711	DOCENTE BASICO	Q4	P	07	199710	999999	268.42
E2711	DOCENTE BASICO	Q5	P	07	199710	999999	338.27
E2711	DOCENTE BASICO	R9	P	07	201201	999999	172.85
E2711	DOCENTE BASICO	R9	P	7A	201301	999999	172.85
E2711	DOCENTE BASICO	R9	P	7B	201301	999999	172.85
E2711	DOCENTE BASICO	R9	P	7B	201301	999999	172.85
E2711	DOCENTE BASICO	R9	P	7D	201301	999999	172.85
E2711	DOCENTE BASICO	R9	P	7E	201301	999999	172.85
E2711	DOCENTE BASICO	RA	P	07	199610	999999	2.10
E2711	DOCENTE BASICO	T3	P	07	199610	999999	39.20
E2711	DOCENTE BASICO	sc	P	07	200410	999999	1,154.60
E2725	DOCENTE BASICO	07	P	07	201617	999999	21,602.16
E2725	DOCENTE BASICO	07	P	7A	201617	999999	26,022.80
E2725	DOCENTE BASICO	07	P	7B	201617	999999	33,062.73
E2725	DOCENTE BASICO	07	P	7B	201617	999999	43,796.55
E2725	DOCENTE BASICO	07	P	7D	201617	999999	56,194.06
E2725	DOCENTE BASICO	07	P	7E	201617	999999	71,798.82
E2725	DOCENTE BASICO	38	P	07	200410	999999	182.55
E2725	DOCENTE BASICO	39	P	07	201601	999999	229.30
E2725	DOCENTE BASICO	44	P	07	200905	999999	959.15
E2725	DOCENTE BASICO	CP	P	07	201617	999999	6,521.39
E2725	DOCENTE BASICO	CR	P	7A	201501	999999	1,246.72
E2725	DOCENTE BASICO	CR	P	7B	201501	999999	1,246.72
E2725	DOCENTE BASICO	CR	P	7B	201501	999999	1,246.72
E2725	DOCENTE BASICO	CR	P	7D	201501	999999	1,246.72
E2725	DOCENTE BASICO	CR	P	7E	201501	999999	1,246.72
E2725	DOCENTE BASICO	DO	P	07	199610	999999	111.95
E2725	DOCENTE BASICO	E8	P	07	199610	999999	762.35
E2725	DOCENTE BASICO	E9	P	07	199610	999999	731.05
E2725	DOCENTE BASICO	FC	P	07	201601	999999	1,805.54
E2725	DOCENTE BASICO	I4	P	07	201616	999999	8,763.39
E2725	DOCENTE BASICO	I4	P	7A	201616	999999	8,763.39

PUESTO	MODELO	CONCEPTO	PERC-DED	NIVEL SDO.	QNA. INI	QNA. FIN	IMPORTE MENSUAL
E2725	DOCENTE BASICO	I4	P	7B	201616	999999	8,763.39
E2725	DOCENTE BASICO	I4	P	7B	201616	999999	8,763.39
E2725	DOCENTE BASICO	I4	P	7D	201616	999999	8,763.39
E2725	DOCENTE BASICO	I4	P	7E	201616	999999	8,763.39
E2725	DOCENTE BASICO	KW	P	07	201601	999999	1,811.25
E2725	DOCENTE BASICO	KW	P	7A	201601	999999	1,811.25
E2725	DOCENTE BASICO	KW	P	7B	201601	999999	1,811.25
E2725	DOCENTE BASICO	KW	P	7B	201601	999999	1,811.25
E2725	DOCENTE BASICO	KW	P	7D	201601	999999	1,811.25
E2725	DOCENTE BASICO	KW	P	7E	201601	999999	1,811.25
E2725	DOCENTE BASICO	MA	P	07	199610	999999	93.30
E2725	DOCENTE BASICO	Q1	P	07	199710	999999	110.92
E2725	DOCENTE BASICO	Q2	P	07	199710	999999	137.46
E2725	DOCENTE BASICO	Q3	P	07	199710	999999	200.97
E2725	DOCENTE BASICO	Q4	P	07	199710	999999	268.42
E2725	DOCENTE BASICO	Q5	P	07	199710	999999	338.27
E2725	DOCENTE BASICO	R9	P	07	201201	999999	162.75
E2725	DOCENTE BASICO	R9	P	7A	201301	999999	162.75
E2725	DOCENTE BASICO	R9	P	7B	201301	999999	162.75
E2725	DOCENTE BASICO	R9	P	7B	201301	999999	162.75
E2725	DOCENTE BASICO	R9	P	7D	201301	999999	162.75
E2725	DOCENTE BASICO	R9	P	7E	201301	999999	162.75
E2725	DOCENTE BASICO	RA	P	07	199610	999999	2.10
E2725	DOCENTE BASICO	T3	P	07	199610	999999	39.20
E2725	DOCENTE BASICO	sc	P	07	200410	999999	1,117.90
E2763	DOCENTE BASICO	07	P	07	201601	999999	7,443.83
E2763	DOCENTE BASICO	07	P	7A	201601	999999	10,123.64
E2763	DOCENTE BASICO	07	P	7B	201601	999999	13,565.61
E2763	DOCENTE BASICO	07	P	BC	201601	999999	15,736.12
E2763	DOCENTE BASICO	07	P	7B	201601	999999	17,906.67
E2763	DOCENTE BASICO	07	P	7D	201601	999999	22,921.06
E2763	DOCENTE BASICO	07	P	7E	201601	999999	29,338.74
E2763	DOCENTE BASICO	38	P	07	200310	999999	93.00
E2763	DOCENTE BASICO	39	P	07	201601	999999	76.70
E2763	DOCENTE BASICO	44	P	07	200905	999999	407.78
E2763	DOCENTE BASICO	49	P	07	199610	999999	145.90
E2763	DOCENTE BASICO	88	P	07	200010	999999	960.00
E2763	DOCENTE BASICO	CB	P	07	199610	999999	528.45
E2763	DOCENTE BASICO	CR	P	7A	201501	999999	745.10
E2763	DOCENTE BASICO	CR	P	7B	201501	999999	745.10
E2763	DOCENTE BASICO	CR	P	7B	201501	999999	745.10
E2763	DOCENTE BASICO	CR	P	7D	201501	999999	745.10
E2763	DOCENTE BASICO	CR	P	7E	201501	999999	745.10
E2763	DOCENTE BASICO	DO	P	07	199610	999999	55.70
E2763	DOCENTE BASICO	E9	P	07	199610	999999	320.70
E2763	DOCENTE BASICO	EA	P	07	199610	999999	378.65
E2763	DOCENTE BASICO	EB	P	07	199610	999999	382.55
E2763	DOCENTE BASICO	EC	P	07	199610	999999	530.90
E2763	DOCENTE BASICO	ED	P	07	199610	999999	536.55
E2763	DOCENTE BASICO	EE	P	07	199610	999999	543.85
E2763	DOCENTE BASICO	KW	P	07	201601	999999	1,811.25
E2763	DOCENTE BASICO	KW	P	7A	201601	999999	1,811.25
E2763	DOCENTE BASICO	KW	P	7B	201601	999999	1,811.25
E2763	DOCENTE BASICO	KW	P	BC	201601	999999	1,811.25

PUESTO	MODELO	CONCEPTO	PERC-DED	NIVEL SDO.	QNA. INI	QNA. FIN	IMPORTE MENSUAL
E2763	DOCENTE BASICO	KW	P	7B	201601	999999	1,811.25
E2763	DOCENTE BASICO	KW	P	7D	201601	999999	1,811.25
E2763	DOCENTE BASICO	KW	P	7E	201601	999999	1,811.25
E2763	DOCENTE BASICO	L1	P	07	199610	999999	4.65
E2763	DOCENTE BASICO	L2	P	07	199610	999999	7.70
E2763	DOCENTE BASICO	L3	P	07	199610	999999	11.95
E2763	DOCENTE BASICO	LT	P	07	199610	999999	23.90
E2763	DOCENTE BASICO	MA	P	07	199610	999999	46.40
E2763	DOCENTE BASICO	Q1	P	07	199710	999999	51.88
E2763	DOCENTE BASICO	Q2	P	07	199710	999999	63.26
E2763	DOCENTE BASICO	Q3	P	07	199710	999999	92.87
E2763	DOCENTE BASICO	Q4	P	07	199710	999999	124.23
E2763	DOCENTE BASICO	Q5	P	07	199710	999999	155.44
E2763	DOCENTE BASICO	R9	P	07	201201	999999	3.00
E2763	DOCENTE BASICO	sc	P	07	200210	999999	415.11
E2781	DOCENTE BASICO	07	P	07	201601	999999	387.22
E2781	DOCENTE BASICO	07	P	7A	201601	999999	526.43
E2781	DOCENTE BASICO	07	P	7B	201601	999999	705.52
E2781	DOCENTE BASICO	07	P	7B	201601	999999	931.44
E2781	DOCENTE BASICO	07	P	7D	201601	999999	1,192.06
E2781	DOCENTE BASICO	07	P	7E	201601	999999	1,525.73
E2781	DOCENTE BASICO	38	P	07	200310	999999	3.80
E2781	DOCENTE BASICO	39	P	07	201601	999999	6.40
E2781	DOCENTE BASICO	44	P	07	200905	999999	18.78
E2781	DOCENTE BASICO	CP	P	07	201601	999999	118.30
E2781	DOCENTE BASICO	CR	P	7A	201501	999999	38.71
E2781	DOCENTE BASICO	CR	P	7B	201501	999999	38.71
E2781	DOCENTE BASICO	CR	P	7B	201501	999999	38.71
E2781	DOCENTE BASICO	CR	P	7D	201501	999999	38.71
E2781	DOCENTE BASICO	CR	P	7E	201501	999999	38.71
E2781	DOCENTE BASICO	DO	P	07	199610	999999	2.75
E2781	DOCENTE BASICO	E9	P	07	199610	999999	15.40
E2781	DOCENTE BASICO	EA	P	07	199610	999999	15.55
E2781	DOCENTE BASICO	EB	P	07	199610	999999	15.75
E2781	DOCENTE BASICO	EC	P	07	199610	999999	16.00
E2781	DOCENTE BASICO	ED	P	07	199610	999999	16.30
E2781	DOCENTE BASICO	EE	P	07	199610	999999	16.65
E2781	DOCENTE BASICO	I4	P	07	201616	999999	8,763.39
E2781	DOCENTE BASICO	I4	P	7A	201616	999999	8,763.39
E2781	DOCENTE BASICO	I4	P	7B	201616	999999	8,763.39
E2781	DOCENTE BASICO	I4	P	7B	201616	999999	8,763.39
E2781	DOCENTE BASICO	I4	P	7D	201616	999999	8,763.39
E2781	DOCENTE BASICO	I4	P	7E	201616	999999	8,763.39
E2781	DOCENTE BASICO	I5	P	07	200616	999999	4,855.00
E2781	DOCENTE BASICO	I5	P	7A	200616	999999	4,855.00
E2781	DOCENTE BASICO	I5	P	7B	200616	999999	4,855.00
E2781	DOCENTE BASICO	I5	P	7B	200616	999999	4,855.00
E2781	DOCENTE BASICO	I5	P	7D	200616	999999	4,855.00
E2781	DOCENTE BASICO	I5	P	7E	200616	999999	4,855.00
E2781	DOCENTE BASICO	KW	P	07	201601	999999	1,811.25
E2781	DOCENTE BASICO	KW	P	7A	201601	999999	1,811.25
E2781	DOCENTE BASICO	KW	P	7B	201601	999999	1,811.25
E2781	DOCENTE BASICO	KW	P	7B	201601	999999	1,811.25
E2781	DOCENTE BASICO	KW	P	7D	201601	999999	1,811.25

PUESTO	MODELO	CONCEPTO	PERC-DED	NIVEL SDO.	QNA. INI	QNA. FIN	IMPORTE MENSUAL
E2781	DOCENTE BASICO	KW	P	7E	201601	999999	1,811.25
E2781	DOCENTE BASICO	MA	P	07	199610	999999	2.30
E2781	DOCENTE BASICO	Q1	P	07	199710	999999	2.28
E2781	DOCENTE BASICO	Q2	P	07	199710	999999	2.83
E2781	DOCENTE BASICO	Q3	P	07	199710	999999	4.14
E2781	DOCENTE BASICO	Q4	P	07	199710	999999	5.53
E2781	DOCENTE BASICO	Q5	P	07	199710	999999	6.97
E2781	DOCENTE BASICO	R9	P	07	201201	999999	3.00
E2781	DOCENTE BASICO	RA	P	07	199610	999999	0.10
E2781	DOCENTE BASICO	T3	P	07	199610	999999	1.00
E2781	DOCENTE BASICO	sc	P	07	200410	999999	21.60
E2792	DOCENTE BASICO	07	P	07	201601	999999	387.21
E2792	DOCENTE BASICO	07	P	7A	201601	999999	526.43
E2792	DOCENTE BASICO	07	P	7B	201601	999999	705.52
E2792	DOCENTE BASICO	07	P	7B	201601	999999	931.44
E2792	DOCENTE BASICO	07	P	7D	201601	999999	1,192.06
E2792	DOCENTE BASICO	07	P	7E	201601	999999	1,525.73
E2792	DOCENTE BASICO	38	P	07	200310	999999	3.80
E2792	DOCENTE BASICO	39	P	07	201601	999999	6.40
E2792	DOCENTE BASICO	44	P	07	200905	999999	18.78
E2792	DOCENTE BASICO	CP	P	07	201601	999999	118.30
E2792	DOCENTE BASICO	CR	P	7A	201501	999999	38.71
E2792	DOCENTE BASICO	CR	P	7B	201501	999999	38.71
E2792	DOCENTE BASICO	CR	P	7B	201501	999999	38.71
E2792	DOCENTE BASICO	CR	P	7D	201501	999999	38.71
E2792	DOCENTE BASICO	CR	P	7E	201501	999999	38.71
E2792	DOCENTE BASICO	DO	P	07	199610	999999	2.75
E2792	DOCENTE BASICO	E9	P	07	199610	999999	15.40
E2792	DOCENTE BASICO	EA	P	07	199610	999999	15.55
E2792	DOCENTE BASICO	EB	P	07	199610	999999	15.75
E2792	DOCENTE BASICO	EC	P	07	199610	999999	16.00
E2792	DOCENTE BASICO	ED	P	07	199610	999999	16.30
E2792	DOCENTE BASICO	EE	P	07	199610	999999	16.65
E2792	DOCENTE BASICO	KW	P	07	201601	999999	1,811.25
E2792	DOCENTE BASICO	KW	P	7A	201601	999999	1,811.25
E2792	DOCENTE BASICO	KW	P	7B	201601	999999	1,811.25
E2792	DOCENTE BASICO	KW	P	7B	201601	999999	1,811.25
E2792	DOCENTE BASICO	KW	P	7D	201601	999999	1,811.25
E2792	DOCENTE BASICO	KW	P	7E	201601	999999	1,811.25
E2792	DOCENTE BASICO	MA	P	07	199610	999999	2.30
E2792	DOCENTE BASICO	Q1	P	07	199710	999999	2.28
E2792	DOCENTE BASICO	Q2	P	07	199710	999999	2.83
E2792	DOCENTE BASICO	Q3	P	07	199710	999999	4.14
E2792	DOCENTE BASICO	Q4	P	07	199710	999999	5.53
E2792	DOCENTE BASICO	Q5	P	07	199710	999999	6.97
E2792	DOCENTE BASICO	R9	P	07	201201	999999	3.00
E2792	DOCENTE BASICO	RA	P	07	199610	999999	0.10
E2792	DOCENTE BASICO	T3	P	07	199610	999999	1.00
E2792	DOCENTE BASICO	sc	P	07	200410	999999	21.60
E3001	DOCENTE BASICO	07	P	07	201601	999999	387.22
E3001	DOCENTE BASICO	38	P	07	201501	999999	3.80
E3001	DOCENTE BASICO	39	P	07	201601	999999	6.40
E3001	DOCENTE BASICO	44	P	07	201501	999999	18.78
E3001	DOCENTE BASICO	CP	P	07	201601	999999	118.30

PUESTO	MODELO	CONCEPTO	PERC-DED	NIVEL SDO.	QNA. INI	QNA. FIN	IMPORTE MENSUAL
E3001	DOCENTE BASICO	E9	P	07	201501	999999	15,40
E3001	DOCENTE BASICO	R9	P	07	201501	999999	3,00
E3001	DOCENTE BASICO	sc	P	07	201501	999999	21,60
E3002	DOCENTE BASICO	07	P	07	201501	999999	374,12
E3002	DOCENTE BASICO	38	P	07	201501	999999	3,80
E3002	DOCENTE BASICO	39	P	07	201501	999999	4,75
E3002	DOCENTE BASICO	44	P	07	201501	999999	18,78
E3002	DOCENTE BASICO	CP	P	07	201501	999999	114,30
E3002	DOCENTE BASICO	E9	P	07	201501	999999	15,40
E3002	DOCENTE BASICO	R9	P	07	201501	999999	3,00
E3002	DOCENTE BASICO	sc	P	07	201501	999999	21,60
E7007	HOMOLOGADOS Y UPN	07	P	07	201603	999999	6,832,08
E7007	HOMOLOGADOS Y UPN	38	P	07	201503	999999	898,18
E7007	HOMOLOGADOS Y UPN	39	P	07	201503	999999	418,50
E7007	HOMOLOGADOS Y UPN	CA	P	07	201603	999999	485,90
E7009	HOMOLOGADOS Y UPN	07	P	07	201603	999999	7,661,14
E7009	HOMOLOGADOS Y UPN	38	P	07	201503	999999	954,22
E7009	HOMOLOGADOS Y UPN	39	P	07	201503	999999	472,53
E7009	HOMOLOGADOS Y UPN	CA	P	07	201603	999999	485,90
E7011	HOMOLOGADOS Y UPN	07	P	07	201603	999999	8,583,74
E7011	HOMOLOGADOS Y UPN	38	P	07	201503	999999	1,016,56
E7011	HOMOLOGADOS Y UPN	39	P	07	201503	999999	525,80
E7011	HOMOLOGADOS Y UPN	CA	P	07	201603	999999	485,90
E7013	HOMOLOGADOS Y UPN	07	P	07	201603	999999	9,923,22
E7013	HOMOLOGADOS Y UPN	38	P	07	201503	999999	1,107,09
E7013	HOMOLOGADOS Y UPN	39	P	07	201503	999999	585,56
E7013	HOMOLOGADOS Y UPN	CA	P	07	201603	999999	485,90
E7015	HOMOLOGADOS Y UPN	07	P	07	201603	999999	11,746,32
E7015	HOMOLOGADOS Y UPN	38	P	07	201503	999999	1,230,32
E7015	HOMOLOGADOS Y UPN	39	P	07	201503	999999	565,05
E7015	HOMOLOGADOS Y UPN	CA	P	07	201603	999999	485,90
E7017	HOMOLOGADOS Y UPN	07	P	07	201603	999999	13,586,08
E7017	HOMOLOGADOS Y UPN	38	P	07	201503	999999	1,092,75
E7017	HOMOLOGADOS Y UPN	39	P	07	201503	999999	584,83
E7017	HOMOLOGADOS Y UPN	CA	P	07	201603	999999	485,90
E7025	HOMOLOGADOS Y UPN	07	P	07	201603	999999	7,661,12
E7025	HOMOLOGADOS Y UPN	38	P	07	201103	999999	874,22
E7025	HOMOLOGADOS Y UPN	39	P	07	201303	999999	448,78
E7025	HOMOLOGADOS Y UPN	CA	P	07	201603	999999	485,90
E7043	HOMOLOGADOS Y UPN	07	P	07	201603	999999	5,814,02
E7043	HOMOLOGADOS Y UPN	38	P	07	201103	999999	749,39
E7043	HOMOLOGADOS Y UPN	39	P	07	201303	999999	328,50
E7043	HOMOLOGADOS Y UPN	CA	P	07	201603	999999	485,90
E7045	HOMOLOGADOS Y UPN	07	P	07	201603	999999	6,395,37
E7045	HOMOLOGADOS Y UPN	38	P	07	201103	999999	788,68
E7045	HOMOLOGADOS Y UPN	39	P	07	201303	999999	382,55
E7045	HOMOLOGADOS Y UPN	CA	P	07	201603	999999	485,90
E7047	HOMOLOGADOS Y UPN	07	P	07	201603	999999	6,951,12
E7047	HOMOLOGADOS Y UPN	38	P	07	201103	999999	1,000,87
E7047	HOMOLOGADOS Y UPN	39	P	07	201303	999999	352,07
E7047	HOMOLOGADOS Y UPN	CA	P	07	201603	999999	485,90
E7049	HOMOLOGADOS Y UPN	CA	P	07	201216	999999	78,15
E7053	HOMOLOGADOS Y UPN	CA	P	07	201216	999999	78,15
E7107	HOMOLOGADOS Y UPN	07	P	07	201603	999999	10,247,98

PUESTO	MODELO	CONCEPTO	PERC-DED	NIVEL SDO.	QNA. INI	QNA. FIN	IMPORTE MENSUAL
E7107	HOMOLOGADOS Y UPN	38	P	07	201503	999999	1,169.04
E7107	HOMOLOGADOS Y UPN	39	P	07	201503	999999	566.65
E7107	HOMOLOGADOS Y UPN	CA	P	07	201603	999999	719.06
E7109	HOMOLOGADOS Y UPN	07	P	07	201603	999999	11,491.90
E7109	HOMOLOGADOS Y UPN	38	P	07	201503	999999	1,253.11
E7109	HOMOLOGADOS Y UPN	39	P	07	201503	999999	563.81
E7109	HOMOLOGADOS Y UPN	CA	P	07	201603	999999	719.06
E7111	HOMOLOGADOS Y UPN	07	P	07	201603	999999	12,875.52
E7111	HOMOLOGADOS Y UPN	38	P	07	201503	999999	1,346.61
E7111	HOMOLOGADOS Y UPN	39	P	07	201503	999999	624.93
E7111	HOMOLOGADOS Y UPN	CA	P	07	201603	999999	719.06
E7113	HOMOLOGADOS Y UPN	07	P	07	201603	999999	14,884.86
E7113	HOMOLOGADOS Y UPN	38	P	07	201503	999999	1,482.41
E7113	HOMOLOGADOS Y UPN	39	P	07	201503	999999	702.85
E7113	HOMOLOGADOS Y UPN	CA	P	07	201603	999999	719.06
E7115	HOMOLOGADOS Y UPN	07	P	07	201603	999999	17,619.36
E7115	HOMOLOGADOS Y UPN	38	P	07	201503	999999	1,667.22
E7115	HOMOLOGADOS Y UPN	39	P	07	201503	999999	702.57
E7115	HOMOLOGADOS Y UPN	CA	P	07	201603	999999	719.06
E7117	HOMOLOGADOS Y UPN	07	P	07	201603	999999	20,654.03
E7117	HOMOLOGADOS Y UPN	38	P	07	201503	999999	1,872.29
E7117	HOMOLOGADOS Y UPN	39	P	07	201503	999999	867.95
E7117	HOMOLOGADOS Y UPN	CA	P	07	201603	999999	719.05
E7125	HOMOLOGADOS Y UPN	07	P	07	201603	999999	11,491.90
E7125	HOMOLOGADOS Y UPN	38	P	07	201103	999999	1,133.11
E7125	HOMOLOGADOS Y UPN	39	P	07	201303	999999	528.18
E7125	HOMOLOGADOS Y UPN	CA	P	07	201603	999999	719.05
E7143	HOMOLOGADOS Y UPN	07	P	07	201603	999999	8,720.93
E7143	HOMOLOGADOS Y UPN	38	P	07	201103	999999	967.72
E7143	HOMOLOGADOS Y UPN	39	P	07	201303	999999	388.75
E7143	HOMOLOGADOS Y UPN	CA	P	07	201603	999999	719.05
E7145	HOMOLOGADOS Y UPN	CA	P	07	201216	999999	117.30
E7147	HOMOLOGADOS Y UPN	CA	P	07	201216	999999	117.30
E7149	HOMOLOGADOS Y UPN	07	P	07	201603	999999	11,490.82
E7149	HOMOLOGADOS Y UPN	38	P	07	201103	999999	1,133.11
E7149	HOMOLOGADOS Y UPN	39	P	07	201303	999999	528.15
E7149	HOMOLOGADOS Y UPN	CA	P	07	201603	999999	719.05
E7153	HOMOLOGADOS Y UPN	CA	P	07	201216	999999	117.30
E7207	HOMOLOGADOS Y UPN	07	P	07	201603	999999	13,663.12
E7207	HOMOLOGADOS Y UPN	38	P	07	201503	999999	1,439.94
E7207	HOMOLOGADOS Y UPN	39	P	07	201503	999999	580.98
E7207	HOMOLOGADOS Y UPN	CA	P	07	201603	999999	956.90
E7209	HOMOLOGADOS Y UPN	07	P	07	201603	999999	15,321.10
E7209	HOMOLOGADOS Y UPN	38	P	07	201503	999999	1,551.99
E7209	HOMOLOGADOS Y UPN	39	P	07	201503	999999	655.04
E7209	HOMOLOGADOS Y UPN	CA	P	07	201603	999999	956.90
E7211	HOMOLOGADOS Y UPN	07	P	07	201603	999999	17,165.88
E7211	HOMOLOGADOS Y UPN	38	P	07	201503	999999	1,676.67
E7211	HOMOLOGADOS Y UPN	39	P	07	201503	999999	726.87
E7211	HOMOLOGADOS Y UPN	CA	P	07	201603	999999	956.90
E7213	HOMOLOGADOS Y UPN	07	P	07	201603	999999	19,844.42
E7213	HOMOLOGADOS Y UPN	38	P	07	201503	999999	1,857.71
E7213	HOMOLOGADOS Y UPN	39	P	07	201503	999999	820.09
E7213	HOMOLOGADOS Y UPN	CA	P	07	201603	999999	956.90

PUESTO	MODELO	CONCEPTO	PERC-DED	NIVEL SDO.	QNA. INI	QNA. FIN	IMPORTE MENSUAL
E7215	HOMOLOGADOS Y UPN	07	P	07	201603	999999	23,490.22
E7215	HOMOLOGADOS Y UPN	38	P	07	201503	999999	2,104.12
E7215	HOMOLOGADOS Y UPN	39	P	07	201503	999999	937.05
E7215	HOMOLOGADOS Y UPN	CA	P	07	201603	999999	956.90
E7217	HOMOLOGADOS Y UPN	07	P	07	201603	999999	27,545.96
E7217	HOMOLOGADOS Y UPN	38	P	07	201503	999999	2,377.57
E7217	HOMOLOGADOS Y UPN	39	P	07	201503	999999	1,072.40
E7217	HOMOLOGADOS Y UPN	CA	P	07	201603	999999	956.90
E7243	HOMOLOGADOS Y UPN	CA	P	07	201216	999999	156.35
E7245	HOMOLOGADOS Y UPN	CA	P	07	201216	999999	156.35
E7247	HOMOLOGADOS Y UPN	07	P	07	201603	999999	14,068.43
E7247	HOMOLOGADOS Y UPN	38	P	07	201103	999999	1,307.32
E7247	HOMOLOGADOS Y UPN	39	P	07	201303	999999	559.58
E7247	HOMOLOGADOS Y UPN	CA	P	07	201603	999999	956.90
E7249	HOMOLOGADOS Y UPN	07	P	07	201603	999999	15,326.04
E7249	HOMOLOGADOS Y UPN	38	P	07	201103	999999	1,391.99
E7249	HOMOLOGADOS Y UPN	39	P	07	201303	999999	607.64
E7249	HOMOLOGADOS Y UPN	CA	P	07	201603	999999	956.90
E7251	HOMOLOGADOS Y UPN	07	P	07	201603	999999	17,165.70
E7251	HOMOLOGADOS Y UPN	38	P	07	201103	999999	1,516.67
E7251	HOMOLOGADOS Y UPN	39	P	07	201303	999999	674.77
E7251	HOMOLOGADOS Y UPN	CA	P	07	201603	999999	956.90
E7253	HOMOLOGADOS Y UPN	07	P	07	201603	999999	19,846.30
E7253	HOMOLOGADOS Y UPN	38	P	07	201503	999999	1,857.71
E7253	HOMOLOGADOS Y UPN	39	P	07	201503	999999	819.33
E7253	HOMOLOGADOS Y UPN	CA	P	07	201603	999999	956.90
E7303	HOMOLOGADOS Y UPN	07	P	07	201603	999999	346.72
E7303	HOMOLOGADOS Y UPN	38	P	07	201503	999999	32.99
E7303	HOMOLOGADOS Y UPN	39	P	07	201503	999999	14.94
E7303	HOMOLOGADOS Y UPN	CA	P	07	201603	999999	24.16
E7305	HOMOLOGADOS Y UPN	07	P	07	201603	999999	395.26
E7305	HOMOLOGADOS Y UPN	38	P	07	201503	999999	34.68
E7305	HOMOLOGADOS Y UPN	39	P	07	201503	999999	16.09
E7305	HOMOLOGADOS Y UPN	CA	P	07	201603	999999	24.16
E7309	HOMOLOGADOS Y UPN	07	P	07	201603	999999	432.58
E7309	HOMOLOGADOS Y UPN	38	P	07	201503	999999	37.74
E7309	HOMOLOGADOS Y UPN	39	P	07	201303	999999	15.67
E7309	HOMOLOGADOS Y UPN	CA	P	07	201603	999999	24.15
E7311	HOMOLOGADOS Y UPN	07	P	07	201603	999999	254.00
E7311	HOMOLOGADOS Y UPN	38	P	07	201503	999999	99.09
E7311	HOMOLOGADOS Y UPN	39	P	07	201503	999999	10.66
E7311	HOMOLOGADOS Y UPN	CA	P	07	201603	999999	24.16
E7313	HOMOLOGADOS Y UPN	07	P	07	201603	999999	272.56
E7313	HOMOLOGADOS Y UPN	38	P	07	201503	999999	31.06
E7313	HOMOLOGADOS Y UPN	39	P	07	201303	999999	10.80
E7313	HOMOLOGADOS Y UPN	CA	P	07	201603	999999	24.15
E7315	HOMOLOGADOS Y UPN	07	P	07	201603	999999	302.44
E7315	HOMOLOGADOS Y UPN	38	P	07	201503	999999	38.93
E7315	HOMOLOGADOS Y UPN	39	P	07	201503	999999	13.02
E7315	HOMOLOGADOS Y UPN	CA	P	07	201603	999999	24.16
E7409	HOMOLOGADOS Y UPN	CA	P	07	201603	999999	24.15
E7607	HOMOLOGADOS Y UPN	07	P	07	201603	999999	6,831.42
E7607	HOMOLOGADOS Y UPN	38	P	07	201103	999999	818.18
E7607	HOMOLOGADOS Y UPN	39	P	07	201303	999999	397.58

PUESTO	MODELO	CONCEPTO	PERC-DED	NIVEL SDO.	QNA. INI	QNA. FIN	IMPORTE MENSUAL
E7607	HOMOLOGADOS Y UPN	CA	P	07	201603	999999	62.15
E7609	HOMOLOGADOS Y UPN	07	P	07	201603	999999	7,660.39
E7609	HOMOLOGADOS Y UPN	38	P	07	201103	999999	874.22
E7609	HOMOLOGADOS Y UPN	39	P	07	201303	999999	448.77
E7609	HOMOLOGADOS Y UPN	CA	P	07	201603	999999	62.15
E7611	HOMOLOGADOS Y UPN	07	P	07	201603	999999	8,582.90
E7611	HOMOLOGADOS Y UPN	38	P	07	201103	999999	936.56
E7611	HOMOLOGADOS Y UPN	39	P	07	201303	999999	496.89
E7611	HOMOLOGADOS Y UPN	CA	P	07	201603	999999	62.15
E7613	HOMOLOGADOS Y UPN	07	P	07	201603	999999	9,922.27
E7613	HOMOLOGADOS Y UPN	38	P	07	201103	999999	1,027.09
E7613	HOMOLOGADOS Y UPN	39	P	07	201303	999999	556.64
E7613	HOMOLOGADOS Y UPN	CA	P	07	201603	999999	62.15
E7637	HOMOLOGADOS Y UPN	07	P	07	201603	999999	5,813.45
E7637	HOMOLOGADOS Y UPN	38	P	07	201103	999999	749.39
E7637	HOMOLOGADOS Y UPN	39	P	07	201303	999999	328.49
E7637	HOMOLOGADOS Y UPN	CA	P	07	201603	999999	62.15
E7709	HOMOLOGADOS Y UPN	07	P	07	201603	999999	11,384.97
E7709	HOMOLOGADOS Y UPN	38	P	07	201103	999999	1,133.11
E7709	HOMOLOGADOS Y UPN	39	P	07	201303	999999	525.96
E7709	HOMOLOGADOS Y UPN	CA	P	07	201603	999999	82.15
E7711	HOMOLOGADOS Y UPN	07	P	07	201603	999999	12,808.02
E7711	HOMOLOGADOS Y UPN	38	P	07	201103	999999	1,226.61
E7711	HOMOLOGADOS Y UPN	39	P	07	201303	999999	584.45
E7711	HOMOLOGADOS Y UPN	CA	P	07	201603	999999	82.15
E7713	HOMOLOGADOS Y UPN	07	P	07	201603	999999	14,883.47
E7713	HOMOLOGADOS Y UPN	38	P	07	201103	999999	1,362.41
E7713	HOMOLOGADOS Y UPN	39	P	07	201303	999999	659.47
E7713	HOMOLOGADOS Y UPN	CA	P	07	201603	999999	82.15
E7737	HOMOLOGADOS Y UPN	07	P	07	201603	999999	8,720.11
E7737	HOMOLOGADOS Y UPN	38	P	07	201103	999999	945.84
E7737	HOMOLOGADOS Y UPN	39	P	07	201303	999999	388.73
E7737	HOMOLOGADOS Y UPN	CA	P	07	201603	999999	939.55
E7807	HOMOLOGADOS Y UPN	07	P	07	201603	999999	13,663.11
E7807	HOMOLOGADOS Y UPN	38	P	07	201103	999999	1,279.94
E7807	HOMOLOGADOS Y UPN	39	P	07	201303	999999	539.18
E7807	HOMOLOGADOS Y UPN	CA	P	07	201603	999999	102.15
E7809	HOMOLOGADOS Y UPN	07	P	07	201603	999999	15,321.16
E7809	HOMOLOGADOS Y UPN	38	P	07	201103	999999	1,391.99
E7809	HOMOLOGADOS Y UPN	39	P	07	201303	999999	607.54
E7809	HOMOLOGADOS Y UPN	CA	P	07	201603	999999	102.15
E7811	HOMOLOGADOS Y UPN	07	P	07	201603	999999	17,165.88
E7811	HOMOLOGADOS Y UPN	38	P	07	201103	999999	1,516.67
E7811	HOMOLOGADOS Y UPN	39	P	07	201303	999999	674.77
E7811	HOMOLOGADOS Y UPN	CA	P	07	201603	999999	102.15
E7813	HOMOLOGADOS Y UPN	07	P	07	201603	999999	19,844.42
E7813	HOMOLOGADOS Y UPN	38	P	07	201503	999999	1,857.71
E7813	HOMOLOGADOS Y UPN	39	P	07	201503	999999	820.09
E7813	HOMOLOGADOS Y UPN	CA	P	07	201603	999999	956.90
E7815	HOMOLOGADOS Y UPN	07	P	07	201603	999999	23,490.22
E7815	HOMOLOGADOS Y UPN	38	P	07	201503	999999	2,104.12
E7815	HOMOLOGADOS Y UPN	39	P	07	201503	999999	937.05
E7815	HOMOLOGADOS Y UPN	CA	P	07	201603	999999	956.90
E7817	HOMOLOGADOS Y UPN	07	P	07	201603	999999	27,546.88

PUESTO	MODELO	CONCEPTO	PERC-DED	NIVEL SDO.	QNA. INI	QNA. FIN	IMPORTE MENSUAL
E7817	HOMOLOGADOS Y UPN	38	P	07	201503	999999	2,377.57
E7817	HOMOLOGADOS Y UPN	39	P	07	201503	999999	1,072.42
E7817	HOMOLOGADOS Y UPN	CA	P	07	201603	999999	956.90
E7837	HOMOLOGADOS Y UPN	07	P	07	201603	999999	11,626.99
E7837	HOMOLOGADOS Y UPN	38	P	07	201103	999999	1,142.31
E7837	HOMOLOGADOS Y UPN	39	P	07	201303	999999	448.98
E7837	HOMOLOGADOS Y UPN	CA	P	07	201603	999999	102.15
E7905	HOMOLOGADOS Y UPN	07	P	07	201603	999999	395.26
E7905	HOMOLOGADOS Y UPN	38	P	07	201103	999999	31.83
E7905	HOMOLOGADOS Y UPN	39	P	07	201303	999999	14.89
E7905	HOMOLOGADOS Y UPN	CA	P	07	201603	999999	24.15
E7907	HOMOLOGADOS Y UPN	07	P	07	201603	999999	254.00
E7907	HOMOLOGADOS Y UPN	38	P	07	201503	999999	69.38
E7907	HOMOLOGADOS Y UPN	39	P	07	201503	999999	10.66
E7907	HOMOLOGADOS Y UPN	CA	P	07	201603	999999	24.16
E8623	HOMOLOGADOS Y UPN	07	P	07	201603	999999	461.64
E8623	HOMOLOGADOS Y UPN	38	P	07	201003	999999	62.27
E8623	HOMOLOGADOS Y UPN	39	P	07	201303	999999	16.87
E8623	HOMOLOGADOS Y UPN	CA	P	07	201603	999999	24.15
E8625	HOMOLOGADOS Y UPN	07	P	07	201603	999999	559.56
E8625	HOMOLOGADOS Y UPN	38	P	07	201003	999999	70.47
E8625	HOMOLOGADOS Y UPN	39	P	07	201303	999999	18.90
E8625	HOMOLOGADOS Y UPN	CA	P	07	201603	999999	24.15
E9007	HOMOLOGADOS Y UPN	07	P	07	201603	999999	6,832.08
E9007	HOMOLOGADOS Y UPN	13	P	07	201503	999999	892.60
E9007	HOMOLOGADOS Y UPN	16	P	07	201503	999999	418.50
E9007	HOMOLOGADOS Y UPN	20	P	07	200911	999999	169.80
E9007	HOMOLOGADOS Y UPN	CA	P	07	201603	999999	485.90
E9009	HOMOLOGADOS Y UPN	01	P	07	201603	999999	7,661.14
E9009	HOMOLOGADOS Y UPN	13	P	07	201503	999999	947.97
E9009	HOMOLOGADOS Y UPN	16	P	07	201503	999999	472.53
E9009	HOMOLOGADOS Y UPN	20	P	07	200911	999999	169.80
E9009	HOMOLOGADOS Y UPN	CA	P	07	201603	999999	485.90
E9011	HOMOLOGADOS Y UPN	01	P	07	201603	999999	8,583.76
E9011	HOMOLOGADOS Y UPN	13	P	07	201503	999999	1,374.24
E9011	HOMOLOGADOS Y UPN	16	P	07	201503	999999	522.95
E9011	HOMOLOGADOS Y UPN	20	P	07	200911	999999	169.80
E9011	HOMOLOGADOS Y UPN	CA	P	07	201603	999999	485.90
E9013	HOMOLOGADOS Y UPN	01	P	07	201603	999999	9,923.21
E9013	HOMOLOGADOS Y UPN	13	P	07	201103	999999	1,019.00
E9013	HOMOLOGADOS Y UPN	16	P	07	201303	999999	556.66
E9013	HOMOLOGADOS Y UPN	20	P	07	200911	999999	169.80
E9013	HOMOLOGADOS Y UPN	CA	P	07	201603	999999	485.90
E9015	HOMOLOGADOS Y UPN	01	P	07	201603	999999	11,746.31
E9015	HOMOLOGADOS Y UPN	13	P	07	201103	999999	1,140.76
E9015	HOMOLOGADOS Y UPN	16	P	07	201303	999999	613.45
E9015	HOMOLOGADOS Y UPN	20	P	07	200911	999999	169.80
E9015	HOMOLOGADOS Y UPN	CA	P	07	201603	999999	485.90
E9017	HOMOLOGADOS Y UPN	01	P	07	201603	999999	13,586.08
E9017	HOMOLOGADOS Y UPN	13	P	07	201503	999999	1,092.75
E9017	HOMOLOGADOS Y UPN	16	P	07	201503	999999	584.83
E9017	HOMOLOGADOS Y UPN	20	P	07	200911	999999	169.80
E9017	HOMOLOGADOS Y UPN	CA	P	07	201603	999999	485.90
E9207	HOMOLOGADOS Y UPN	01	P	07	201603	999999	13,664.40

PUESTO	MODELO	CONCEPTO	PERC-DED	NIVEL SDO.	QNA. INI	QNA. FIN	IMPORTE MENSUAL
E9207	HOMOLOGADOS Y UPN	13	P	07	201503	999999	1,439.94
E9207	HOMOLOGADOS Y UPN	16	P	07	201503	999999	581.00
E9207	HOMOLOGADOS Y UPN	20	P	07	200911	999999	169.80
E9207	HOMOLOGADOS Y UPN	CA	P	07	201603	999999	956.90
E9209	HOMOLOGADOS Y UPN	01	P	07	201603	999999	15,322.58
E9209	HOMOLOGADOS Y UPN	13	P	07	201503	999999	1,550.55
E9209	HOMOLOGADOS Y UPN	16	P	07	201503	999999	655.07
E9209	HOMOLOGADOS Y UPN	20	P	07	200911	999999	169.80
E9209	HOMOLOGADOS Y UPN	CA	P	07	201603	999999	956.90
E9211	HOMOLOGADOS Y UPN	01	P	07	201603	999999	17,167.50
E9211	HOMOLOGADOS Y UPN	13	P	07	201503	999999	1,662.71
E9211	HOMOLOGADOS Y UPN	16	P	07	201303	999999	674.81
E9211	HOMOLOGADOS Y UPN	20	P	07	200911	999999	169.80
E9211	HOMOLOGADOS Y UPN	CA	P	07	201603	999999	956.90
E9213	HOMOLOGADOS Y UPN	01	P	07	201603	999999	19,846.29
E9213	HOMOLOGADOS Y UPN	13	P	07	201503	999999	1,885.33
E9213	HOMOLOGADOS Y UPN	16	P	07	201303	999999	762.33
E9213	HOMOLOGADOS Y UPN	20	P	07	200911	999999	169.80
E9213	HOMOLOGADOS Y UPN	CA	P	07	201603	999999	956.90
E9215	HOMOLOGADOS Y UPN	01	P	07	201603	999999	23,492.51
E9215	HOMOLOGADOS Y UPN	13	P	07	201503	999999	2,085.02
E9215	HOMOLOGADOS Y UPN	16	P	07	201503	999999	937.09
E9215	HOMOLOGADOS Y UPN	20	P	07	200911	999999	169.80
E9215	HOMOLOGADOS Y UPN	CA	P	07	201603	999999	956.90
E9217	HOMOLOGADOS Y UPN	01	P	07	201603	999999	27,539.52
E9217	HOMOLOGADOS Y UPN	13	P	07	201503	999999	2,355.17
E9217	HOMOLOGADOS Y UPN	16	P	07	201503	999999	1,072.27
E9217	HOMOLOGADOS Y UPN	20	P	07	200911	999999	169.80
E9217	HOMOLOGADOS Y UPN	CA	P	07	201603	999999	956.90
E9303	HOMOLOGADOS Y UPN	01	P	07	201603	999999	346.84
E9303	HOMOLOGADOS Y UPN	13	P	07	201503	999999	36.05
E9303	HOMOLOGADOS Y UPN	16	P	07	201503	999999	14.94
E9303	HOMOLOGADOS Y UPN	20	P	07	200911	999999	169.80
E9303	HOMOLOGADOS Y UPN	CA	P	07	201603	999999	24.16
E9305	HOMOLOGADOS Y UPN	01	P	07	201603	999999	395.30
E9305	HOMOLOGADOS Y UPN	13	P	07	201503	999999	43.50
E9305	HOMOLOGADOS Y UPN	16	P	07	201503	999999	16.09
E9305	HOMOLOGADOS Y UPN	20	P	07	200911	999999	169.80
E9305	HOMOLOGADOS Y UPN	CA	P	07	201603	999999	24.16
A01014	HOMOLOGADOS Y UPN	01	P	07	201603	999999	6,948.24
A01014	HOMOLOGADOS Y UPN	13	P	07	201303	999999	924.21
A01014	HOMOLOGADOS Y UPN	20	P	07	200911	999999	169.80
A01014	HOMOLOGADOS Y UPN	ET	P	07	201603	999999	737.45
A01035	HOMOLOGADOS Y UPN	01	P	07	201603	999999	7,301.74
A01035	HOMOLOGADOS Y UPN	13	P	07	201503	999999	962.06
A01035	HOMOLOGADOS Y UPN	20	P	07	200911	999999	169.80
A01035	HOMOLOGADOS Y UPN	ET	P	07	201603	999999	737.45
A01803	PAAE	07	P	07	201601	999999	5,421.28
A01803	PAAE	38	P	07	201601	999999	141.86
A01803	PAAE	44	P	07	201601	999999	174.06
A01803	PAAE	CG	P	07	201601	999999	60.46
A01803	PAAE	CT	P	07	201601	999999	874.96
A01803	PAAE	DV	P	07	201301	999999	251.17
A01803	PAAE	GY	P	07	201601	999999	858.85

PUESTO	MODELO	CONCEPTO	PERC-DED	NIVEL SDO.	QNA. INI	QNA. FIN	IMPORTE MENSUAL
A01803	PAAE	IN	P	07	201117	999999	100.00
A01803	PAAE	ML	P	07	201601	999999	23.35
A01803	PAAE	MS	P	07	201401	999999	12.25
A01803	PAAE	SD	P	07	201601	999999	213.90
A01803	PAAE	sc	P	07	201601	999999	105.20
A01805	PAAE	07	P	07	201601	999999	5,421.28
A01805	PAAE	38	P	07	201601	999999	141.86
A01805	PAAE	44	P	07	201601	999999	174.06
A01805	PAAE	CG	P	07	201601	999999	60.46
A01805	PAAE	CT	P	07	201601	999999	874.96
A01805	PAAE	DV	P	07	201301	999999	251.17
A01805	PAAE	GY	P	07	201601	999999	858.85
A01805	PAAE	IN	P	07	201117	999999	200.00
A01805	PAAE	ML	P	07	201601	999999	23.35
A01805	PAAE	MS	P	07	201401	999999	12.25
A01805	PAAE	SD	P	07	201601	999999	213.90
A01805	PAAE	sc	P	07	201601	999999	105.20
A01806	PAAE	07	P	07	201601	999999	6,569.30
A01806	PAAE	38	P	07	201601	999999	141.86
A01806	PAAE	44	P	07	201601	999999	174.06
A01806	PAAE	CG	P	07	201601	999999	60.46
A01806	PAAE	CT	P	07	201601	999999	730.18
A01806	PAAE	DV	P	07	201301	999999	335.56
A01806	PAAE	GY	P	07	201601	999999	858.85
A01806	PAAE	ML	P	07	201601	999999	23.35
A01806	PAAE	MS	P	07	201401	999999	12.25
A01806	PAAE	SD	P	07	201601	999999	213.90
A01806	PAAE	sc	P	07	201601	999999	105.20
A01807	PAAE	07	P	07	201601	999999	6,875.94
A01807	PAAE	38	P	07	201601	999999	141.86
A01807	PAAE	44	P	07	201601	999999	174.06
A01807	PAAE	CG	P	07	201601	999999	1,245.78
A01807	PAAE	CT	P	07	201601	999999	809.72
A01807	PAAE	DV	P	07	201301	999999	617.14
A01807	PAAE	GY	P	07	201601	999999	858.85
A01807	PAAE	ML	P	07	201601	999999	23.35
A01807	PAAE	MS	P	07	201401	999999	12.25
A01807	PAAE	SD	P	07	201601	999999	213.90
A01807	PAAE	sc	P	07	201601	999999	105.20
A01820	PAAE	07	P	07	201601	999999	5,421.28
A01820	PAAE	38	P	07	201601	999999	141.86
A01820	PAAE	44	P	07	201601	999999	174.06
A01820	PAAE	CG	P	07	201601	999999	60.46
A01820	PAAE	CT	P	07	201601	999999	874.96
A01820	PAAE	DV	P	07	201301	999999	251.17
A01820	PAAE	GY	P	07	201601	999999	858.85
A01820	PAAE	ML	P	07	201601	999999	23.35
A01820	PAAE	MS	P	07	201401	999999	12.25
A01820	PAAE	SD	P	07	201601	999999	213.90
A01820	PAAE	sc	P	07	201601	999999	105.20
A03803	PAAE	07	P	07	201601	999999	5,421.28
A03803	PAAE	38	P	07	201601	999999	141.86
A03803	PAAE	44	P	07	201601	999999	174.06
A03803	PAAE	CG	P	07	201601	999999	60.46

PUESTO	MODELO	CONCEPTO	PERC-DED	NIVEL SDO.	QNA. INI	QNA. FIN	IMPORTE MENSUAL
A03803	PAAE	CT	P	07	201601	999999	874.96
A03803	PAAE	DV	P	07	201301	999999	251.17
A03803	PAAE	GY	P	07	201601	999999	858.85
A03803	PAAE	ML	P	07	201601	999999	23.35
A03803	PAAE	MS	P	07	201401	999999	12.25
A03803	PAAE	SD	P	07	201601	999999	213.90
A03803	PAAE	sc	P	07	201601	999999	105.20
A03804	PAAE	07	P	07	201601	999999	6,203.72
A03804	PAAE	38	P	07	201601	999999	141.85
A03804	PAAE	44	P	07	201601	999999	174.05
A03804	PAAE	CG	P	07	201601	999999	60.00
A03804	PAAE	CT	P	07	201601	999999	797.08
A03804	PAAE	DV	P	07	201301	999999	145.90
A03804	PAAE	GY	P	07	201601	999999	858.85
A03804	PAAE	ML	P	07	201601	999999	23.35
A03804	PAAE	MS	P	07	201401	999999	12.25
A03804	PAAE	SD	P	07	201601	999999	213.90
A03804	PAAE	sc	P	07	201601	999999	105.20
A05009	HOMOLOGADOS Y UPN	01	P	07	201603	999999	5,352.72
A05009	HOMOLOGADOS Y UPN	13	P	07	201503	999999	760.65
A05009	HOMOLOGADOS Y UPN	20	P	07	200911	999999	169.80
A05009	HOMOLOGADOS Y UPN	ET	P	07	201603	999999	737.45
A08006	HOMOLOGADOS Y UPN	01	P	07	201603	999999	7,301.74
A08006	HOMOLOGADOS Y UPN	13	P	07	201503	999999	983.07
A08006	HOMOLOGADOS Y UPN	20	P	07	200911	999999	169.80
A08006	HOMOLOGADOS Y UPN	ET	P	07	201603	999999	737.45
AO1805	PAAE	07	P	07	201601	999999	5,421.26
AO1805	PAAE	38	P	07	201601	999999	141.85
AO1805	PAAE	44	P	07	201601	999999	174.05
AO1805	PAAE	CG	P	07	201601	999999	60.00
AO1805	PAAE	CT	P	07	201601	999999	874.95
AO1805	PAAE	DV	P	07	201301	999999	251.17
AO1805	PAAE	GY	P	07	201601	999999	858.85
AO1805	PAAE	ML	P	07	201601	999999	23.35
AO1805	PAAE	MS	P	07	201401	999999	12.25
AO1805	PAAE	SD	P	07	201601	999999	213.90
AO1805	PAAE	sc	P	07	201601	999999	105.20
AO1807	PAAE	07	P	07	201601	999999	6,875.92
AO1807	PAAE	38	P	07	201601	999999	141.85
AO1807	PAAE	44	P	07	201601	999999	174.05
AO1807	PAAE	CG	P	07	201601	999999	1,245.00
AO1807	PAAE	CT	P	07	201601	999999	809.71
AO1807	PAAE	DV	P	07	201301	999999	617.14
AO1807	PAAE	GY	P	07	201601	999999	858.85
AO1807	PAAE	ML	P	07	201601	999999	23.35
AO1807	PAAE	MS	P	07	201401	999999	12.25
AO1807	PAAE	SD	P	07	201601	999999	213.90
AO1807	PAAE	sc	P	07	201601	999999	105.20
AO3803	PAAE	07	P	07	201601	999999	5,421.26
AO3803	PAAE	38	P	07	201601	999999	141.85
AO3803	PAAE	44	P	07	201601	999999	174.05
AO3803	PAAE	CG	P	07	201601	999999	60.00
AO3803	PAAE	CT	P	07	201601	999999	874.95
AO3803	PAAE	DV	P	07	201301	999999	251.17

PUESTO	MODELO	CONCEPTO	PERC-DED	NIVEL SDO.	QNA. INI	QNA. FIN	IMPORTE MENSUAL
AO3803	PAAE	GY	P	07	201601	999999	858.85
AO3803	PAAE	ML	P	07	201601	999999	23.35
AO3803	PAAE	MS	P	07	201401	999999	12.25
AO3803	PAAE	SD	P	07	201601	999999	213.90
AO3803	PAAE	sc	P	07	201601	999999	105.20
CE0121	DOCENTE BASICO	07	P	07	201617	999999	9,012.02
CE0121	DOCENTE BASICO	07	P	7A	201617	999999	12,333.43
CE0121	DOCENTE BASICO	07	P	7B	201617	999999	16,599.61
CE0121	DOCENTE BASICO	07	P	8C	201617	999999	19,289.82
CE0121	DOCENTE BASICO	07	P	7B	201617	999999	21,980.05
CE0121	DOCENTE BASICO	07	P	7D	201617	999999	28,194.14
CE0121	DOCENTE BASICO	07	P	7E	201617	999999	36,148.20
CE0121	DOCENTE BASICO	38	P	07	200310	999999	93.00
CE0121	DOCENTE BASICO	39	P	07	201601	999999	159.75
CE0121	DOCENTE BASICO	44	P	07	200905	999999	444.71
CE0121	DOCENTE BASICO	88	P	07	200010	999999	1,087.97
CE0121	DOCENTE BASICO	CP	P	07	201617	999999	2,747.18
CE0121	DOCENTE BASICO	CR	P	7A	201501	999999	884.27
CE0121	DOCENTE BASICO	CR	P	7B	201501	999999	884.27
CE0121	DOCENTE BASICO	CR	P	8C	201501	999999	884.27
CE0121	DOCENTE BASICO	CR	P	7B	201501	999999	884.27
CE0121	DOCENTE BASICO	CR	P	7D	201501	999999	884.27
CE0121	DOCENTE BASICO	CR	P	7E	201501	999999	884.27
CE0121	DOCENTE BASICO	DO	P	07	199610	999999	55.70
CE0121	DOCENTE BASICO	E8	P	07	199610	999999	400.45
CE0121	DOCENTE BASICO	E9	P	07	199610	999999	375.15
CE0121	DOCENTE BASICO	FC	P	07	201601	999999	1,587.64
CE0121	DOCENTE BASICO	KW	P	07	201601	999999	1,811.25
CE0121	DOCENTE BASICO	KW	P	7A	201601	999999	1,811.25
CE0121	DOCENTE BASICO	KW	P	7B	201601	999999	1,811.25
CE0121	DOCENTE BASICO	KW	P	8C	201601	999999	1,811.25
CE0121	DOCENTE BASICO	KW	P	7B	201601	999999	1,811.25
CE0121	DOCENTE BASICO	KW	P	7D	201601	999999	1,811.25
CE0121	DOCENTE BASICO	KW	P	7E	201601	999999	1,811.25
CE0121	DOCENTE BASICO	L1	P	07	199610	999999	4.65
CE0121	DOCENTE BASICO	L2	P	07	199610	999999	7.70
CE0121	DOCENTE BASICO	L3	P	07	199610	999999	11.95
CE0121	DOCENTE BASICO	LT	P	07	199610	999999	23.90
CE0121	DOCENTE BASICO	MA	P	07	199610	999999	46.40
CE0121	DOCENTE BASICO	Q1	P	07	199710	999999	51.88
CE0121	DOCENTE BASICO	Q2	P	07	199710	999999	63.26
CE0121	DOCENTE BASICO	Q3	P	07	199710	999999	92.87
CE0121	DOCENTE BASICO	Q4	P	07	199710	999999	124.23
CE0121	DOCENTE BASICO	Q5	P	07	199710	999999	155.44
CE0121	DOCENTE BASICO	sc	P	07	200210	999999	464.54
CE0181	DOCENTE BASICO	07	P	07	201601	999999	7,443.92
CE0181	DOCENTE BASICO	07	P	7A	201601	999999	10,123.97
CE0181	DOCENTE BASICO	07	P	7B	201601	999999	13,565.80
CE0181	DOCENTE BASICO	07	P	8C	201601	999999	15,736.78
CE0181	DOCENTE BASICO	07	P	7B	201601	999999	17,906.80
CE0181	DOCENTE BASICO	07	P	7D	201601	999999	22,921.03
CE0181	DOCENTE BASICO	07	P	7E	201601	999999	29,338.69
CE0181	DOCENTE BASICO	38	P	07	200310	999999	93.00
CE0181	DOCENTE BASICO	39	P	07	201601	999999	159.75

PUESTO	MODELO	CONCEPTO	PERC-DED	NIVEL SDO.	QNA. INI	QNA. FIN	IMPORTE MENSUAL
CE0181	DOCENTE BASICO	44	P	07	200905	999999	407.78
CE0181	DOCENTE BASICO	49	P	07	199610	999999	145.90
CE0181	DOCENTE BASICO	88	P	07	200010	999999	960.00
CE0181	DOCENTE BASICO	CB	P	07	199610	999999	528.45
CE0181	DOCENTE BASICO	CP	P	07	201601	999999	2,269.16
CE0181	DOCENTE BASICO	CR	P	7A	201501	999999	745.16
CE0181	DOCENTE BASICO	CR	P	7B	201501	999999	745.16
CE0181	DOCENTE BASICO	CR	P	BC	201501	999999	745.16
CE0181	DOCENTE BASICO	CR	P	7B	201501	999999	745.16
CE0181	DOCENTE BASICO	CR	P	7D	201501	999999	745.16
CE0181	DOCENTE BASICO	CR	P	7E	201501	999999	745.16
CE0181	DOCENTE BASICO	DO	P	07	199610	999999	55.70
CE0181	DOCENTE BASICO	E9	P	07	199610	999999	320.70
CE0181	DOCENTE BASICO	EA	P	07	199610	999999	378.65
CE0181	DOCENTE BASICO	EB	P	07	199610	999999	382.55
CE0181	DOCENTE BASICO	EC	P	07	199610	999999	530.90
CE0181	DOCENTE BASICO	ED	P	07	199610	999999	536.55
CE0181	DOCENTE BASICO	EE	P	07	199610	999999	543.85
CE0181	DOCENTE BASICO	KW	P	07	201601	999999	1,811.25
CE0181	DOCENTE BASICO	KW	P	7A	201601	999999	1,811.25
CE0181	DOCENTE BASICO	KW	P	7B	201601	999999	1,811.25
CE0181	DOCENTE BASICO	KW	P	BC	201601	999999	1,811.25
CE0181	DOCENTE BASICO	KW	P	7B	201601	999999	1,811.25
CE0181	DOCENTE BASICO	KW	P	7D	201601	999999	1,811.25
CE0181	DOCENTE BASICO	KW	P	7E	201601	999999	1,811.25
CE0181	DOCENTE BASICO	L1	P	07	199610	999999	4.65
CE0181	DOCENTE BASICO	L2	P	07	199610	999999	7.70
CE0181	DOCENTE BASICO	L3	P	07	199610	999999	11.95
CE0181	DOCENTE BASICO	LT	P	07	199610	999999	23.90
CE0181	DOCENTE BASICO	MA	P	07	199610	999999	46.40
CE0181	DOCENTE BASICO	Q1	P	07	199710	999999	51.88
CE0181	DOCENTE BASICO	Q2	P	07	199710	999999	63.26
CE0181	DOCENTE BASICO	Q3	P	07	199710	999999	92.87
CE0181	DOCENTE BASICO	Q4	P	07	199710	999999	124.23
CE0181	DOCENTE BASICO	Q5	P	07	199710	999999	155.44
CE0181	DOCENTE BASICO	sc	P	07	200210	999999	415.11
CE0221	DOCENTE BASICO	07	P	07	201617	999999	9,012.02
CE0221	DOCENTE BASICO	07	P	7A	201617	999999	12,333.43
CE0221	DOCENTE BASICO	07	P	7B	201617	999999	16,599.61
CE0221	DOCENTE BASICO	07	P	BC	201617	999999	19,289.82
CE0221	DOCENTE BASICO	07	P	7B	201617	999999	21,980.05
CE0221	DOCENTE BASICO	07	P	7D	201617	999999	28,194.14
CE0221	DOCENTE BASICO	07	P	7E	201617	999999	36,148.20
CE0221	DOCENTE BASICO	38	P	07	200310	999999	93.00
CE0221	DOCENTE BASICO	39	P	07	201601	999999	159.75
CE0221	DOCENTE BASICO	44	P	07	200905	999999	444.71
CE0221	DOCENTE BASICO	88	P	07	200010	999999	1,087.97
CE0221	DOCENTE BASICO	CP	P	07	201617	999999	2,747.18
CE0221	DOCENTE BASICO	CR	P	7A	201501	999999	884.27
CE0221	DOCENTE BASICO	CR	P	7B	201501	999999	884.27
CE0221	DOCENTE BASICO	CR	P	BC	201501	999999	884.27
CE0221	DOCENTE BASICO	CR	P	7B	201501	999999	884.27
CE0221	DOCENTE BASICO	CR	P	7D	201501	999999	884.27
CE0221	DOCENTE BASICO	CR	P	7E	201501	999999	884.27

PUESTO	MODELO	CONCEPTO	PERC-DED	NIVEL SDO.	QNA. INI	QNA. FIN	IMPORTE MENSUAL
CE0221	DOCENTE BASICO	DO	P	07	199610	999999	55.70
CE0221	DOCENTE BASICO	E8	P	07	199610	999999	400.45
CE0221	DOCENTE BASICO	E9	P	07	199610	999999	375.15
CE0221	DOCENTE BASICO	FC	P	07	201601	999999	1,587.64
CE0221	DOCENTE BASICO	KW	P	07	201601	999999	1,811.25
CE0221	DOCENTE BASICO	KW	P	7A	201601	999999	1,811.25
CE0221	DOCENTE BASICO	KW	P	7B	201601	999999	1,811.25
CE0221	DOCENTE BASICO	KW	P	8C	201601	999999	1,811.25
CE0221	DOCENTE BASICO	KW	P	7B	201601	999999	1,811.25
CE0221	DOCENTE BASICO	KW	P	7D	201601	999999	1,811.25
CE0221	DOCENTE BASICO	KW	P	7E	201601	999999	1,811.25
CE0221	DOCENTE BASICO	L1	P	07	199610	999999	4.65
CE0221	DOCENTE BASICO	L2	P	07	199610	999999	7.70
CE0221	DOCENTE BASICO	L3	P	07	199610	999999	11.95
CE0221	DOCENTE BASICO	LT	P	07	199610	999999	23.90
CE0221	DOCENTE BASICO	MA	P	07	199610	999999	46.40
CE0221	DOCENTE BASICO	Q1	P	07	199710	999999	51.88
CE0221	DOCENTE BASICO	Q2	P	07	199710	999999	63.26
CE0221	DOCENTE BASICO	Q3	P	07	199710	999999	92.87
CE0221	DOCENTE BASICO	Q4	P	07	199710	999999	124.23
CE0221	DOCENTE BASICO	Q5	P	07	199710	999999	155.44
CE0221	DOCENTE BASICO	R9	P	07	201301	999999	56.35
CE0221	DOCENTE BASICO	R9	P	7A	201301	999999	56.35
CE0221	DOCENTE BASICO	R9	P	7B	201301	999999	56.35
CE0221	DOCENTE BASICO	R9	P	8C	201301	999999	56.35
CE0221	DOCENTE BASICO	R9	P	7B	201301	999999	56.35
CE0221	DOCENTE BASICO	R9	P	7D	201301	999999	56.35
CE0221	DOCENTE BASICO	R9	P	7E	201301	999999	56.35
CE0221	DOCENTE BASICO	sc	P	07	200210	999999	464.54
CE0261	DOCENTE BASICO	07	P	07	201601	999999	298.08
CE0261	DOCENTE BASICO	38	P	07	200310	999999	3.80
CE0261	DOCENTE BASICO	39	P	07	201601	999999	6.13
CE0261	DOCENTE BASICO	44	P	07	200905	999999	16.34
CE0261	DOCENTE BASICO	CP	P	07	201601	999999	90.59
CE0261	DOCENTE BASICO	E9	P	07	199610	999999	12.90
CE0261	DOCENTE BASICO	KW	P	07	201601	999999	1,811.25
CE0261	DOCENTE BASICO	Q1	P	07	199710	999999	1.71
CE0261	DOCENTE BASICO	Q2	P	07	199710	999999	2.07
CE0261	DOCENTE BASICO	Q3	P	07	199710	999999	2.85
CE0261	DOCENTE BASICO	Q4	P	07	199710	999999	3.87
CE0261	DOCENTE BASICO	Q5	P	07	199710	999999	4.78
CE0261	DOCENTE BASICO	sc	P	07	200210	999999	16.62
CE0281	DOCENTE BASICO	07	P	07	201601	999999	7,443.92
CE0281	DOCENTE BASICO	07	P	7A	201601	999999	10,123.97
CE0281	DOCENTE BASICO	07	P	7B	201601	999999	13,565.80
CE0281	DOCENTE BASICO	07	P	8C	201601	999999	15,736.78
CE0281	DOCENTE BASICO	07	P	7B	201601	999999	17,906.80
CE0281	DOCENTE BASICO	07	P	7D	201601	999999	22,921.03
CE0281	DOCENTE BASICO	07	P	7E	201601	999999	29,338.69
CE0281	DOCENTE BASICO	38	P	07	200310	999999	93.00
CE0281	DOCENTE BASICO	39	P	07	201601	999999	159.75
CE0281	DOCENTE BASICO	44	P	07	200905	999999	407.78
CE0281	DOCENTE BASICO	47	P	07	199610	999999	3.90
CE0281	DOCENTE BASICO	49	P	07	199610	999999	145.90

PUESTO	MODELO	CONCEPTO	PERC-DED	NIVEL SDO.	QNA. INI	QNA. FIN	IMPORTE MENSUAL
CE0281	DOCENTE BASICO	88	P	07	200010	999999	960.00
CE0281	DOCENTE BASICO	89	P	07	199910	999999	1,359.28
CE0281	DOCENTE BASICO	CB	P	07	199610	999999	528.45
CE0281	DOCENTE BASICO	CP	P	07	201601	999999	2,269.16
CE0281	DOCENTE BASICO	CR	P	7A	201501	999999	745.16
CE0281	DOCENTE BASICO	CR	P	7B	201501	999999	745.16
CE0281	DOCENTE BASICO	CR	P	BC	201501	999999	745.16
CE0281	DOCENTE BASICO	CR	P	7B	201501	999999	745.16
CE0281	DOCENTE BASICO	CR	P	7D	201501	999999	745.16
CE0281	DOCENTE BASICO	CR	P	7E	201501	999999	745.16
CE0281	DOCENTE BASICO	DO	P	07	199610	999999	55.70
CE0281	DOCENTE BASICO	E9	P	07	199610	999999	320.70
CE0281	DOCENTE BASICO	EA	P	07	199610	999999	378.65
CE0281	DOCENTE BASICO	EB	P	07	199610	999999	382.55
CE0281	DOCENTE BASICO	EC	P	07	199610	999999	530.90
CE0281	DOCENTE BASICO	ED	P	07	199610	999999	536.55
CE0281	DOCENTE BASICO	EE	P	07	199610	999999	543.85
CE0281	DOCENTE BASICO	KW	P	07	201601	999999	1,811.25
CE0281	DOCENTE BASICO	KW	P	7A	201601	999999	1,811.25
CE0281	DOCENTE BASICO	KW	P	7B	201601	999999	1,811.25
CE0281	DOCENTE BASICO	KW	P	BC	201601	999999	1,811.25
CE0281	DOCENTE BASICO	KW	P	7B	201601	999999	1,811.25
CE0281	DOCENTE BASICO	KW	P	7D	201601	999999	1,811.25
CE0281	DOCENTE BASICO	KW	P	7E	201601	999999	1,811.25
CE0281	DOCENTE BASICO	L1	P	07	199610	999999	4.65
CE0281	DOCENTE BASICO	L2	P	07	199610	999999	7.70
CE0281	DOCENTE BASICO	L3	P	07	199610	999999	11.95
CE0281	DOCENTE BASICO	LT	P	07	199610	999999	23.90
CE0281	DOCENTE BASICO	MA	P	07	199610	999999	46.40
CE0281	DOCENTE BASICO	Q1	P	07	199710	999999	51.88
CE0281	DOCENTE BASICO	Q2	P	07	199710	999999	63.26
CE0281	DOCENTE BASICO	Q3	P	07	199710	999999	92.87
CE0281	DOCENTE BASICO	Q4	P	07	199710	999999	124.23
CE0281	DOCENTE BASICO	Q5	P	07	199710	999999	155.44
CE0281	DOCENTE BASICO	R9	P	07	201201	999999	59.00
CE0281	DOCENTE BASICO	sc	P	07	200210	999999	415.11
CE0285	DOCENTE BASICO	07	P	07	201601	999999	14,218.74
CE0285	DOCENTE BASICO	38	P	07	200310	999999	93.00
CE0285	DOCENTE BASICO	39	P	07	201601	999999	159.75
CE0285	DOCENTE BASICO	44	P	07	200905	999999	587.43
CE0285	DOCENTE BASICO	CP	P	07	201601	999999	4,419.31
CE0285	DOCENTE BASICO	DO	P	07	199610	999999	55.70
CE0285	DOCENTE BASICO	E9	P	07	199610	999999	526.95
CE0285	DOCENTE BASICO	KW	P	07	201601	999999	1,811.25
CE0285	DOCENTE BASICO	MA	P	07	199610	999999	46.40
CE0285	DOCENTE BASICO	Q1	P	07	199710	999999	51.88
CE0285	DOCENTE BASICO	Q2	P	07	199710	999999	63.26
CE0285	DOCENTE BASICO	Q3	P	07	199710	999999	92.87
CE0285	DOCENTE BASICO	Q4	P	07	199710	999999	124.23
CE0285	DOCENTE BASICO	Q5	P	07	199710	999999	155.44
CE0285	DOCENTE BASICO	sc	P	07	200210	999999	503.06
CE0299	DOCENTE BASICO	07	P	07	201601	999999	9,825.79
CE0299	DOCENTE BASICO	38	P	07	200310	999999	93.00
CE0299	DOCENTE BASICO	39	P	07	201601	999999	159.75

PUESTO	MODELO	CONCEPTO	PERC-DED	NIVEL SDO.	QNA. INI	QNA. FIN	IMPORTE MENSUAL
CE0299	DOCENTE BASICO	44	P	07	200905	999999	470.97
CE0299	DOCENTE BASICO	CP	P	07	201601	999999	2,995.78
CE0299	DOCENTE BASICO	DO	P	07	199610	999999	55.70
CE0299	DOCENTE BASICO	E9	P	07	199610	999999	378.35
CE0299	DOCENTE BASICO	KW	P	07	201601	999999	1,811.25
CE0299	DOCENTE BASICO	L1	P	07	199610	999999	4.65
CE0299	DOCENTE BASICO	L2	P	07	199610	999999	7.70
CE0299	DOCENTE BASICO	L3	P	07	199610	999999	11.95
CE0299	DOCENTE BASICO	LT	P	07	199610	999999	23.90
CE0299	DOCENTE BASICO	MA	P	07	199610	999999	46.40
CE0299	DOCENTE BASICO	Q1	P	07	199710	999999	51.88
CE0299	DOCENTE BASICO	Q2	P	07	199710	999999	63.26
CE0299	DOCENTE BASICO	Q3	P	07	199710	999999	92.87
CE0299	DOCENTE BASICO	Q4	P	07	199710	999999	124.23
CE0299	DOCENTE BASICO	Q5	P	07	199710	999999	155.44
CE0299	DOCENTE BASICO	sc	P	07	200410	999999	446.05
CE0363	DOCENTE BASICO	07	P	07	201601	999999	387.21
CE0363	DOCENTE BASICO	07	P	7A	201601	999999	526.43
CE0363	DOCENTE BASICO	07	P	7B	201601	999999	705.52
CE0363	DOCENTE BASICO	07	P	7B	201601	999999	931.44
CE0363	DOCENTE BASICO	07	P	7D	201601	999999	1,192.06
CE0363	DOCENTE BASICO	07	P	7E	201601	999999	1,525.73
CE0363	DOCENTE BASICO	38	P	07	200310	999999	3.80
CE0363	DOCENTE BASICO	39	P	07	201601	999999	6.40
CE0363	DOCENTE BASICO	44	P	07	200905	999999	18.78
CE0363	DOCENTE BASICO	47	P	07	199610	999999	0.20
CE0363	DOCENTE BASICO	89	P	07	199910	999999	61.78
CE0363	DOCENTE BASICO	CP	P	07	201601	999999	118.30
CE0363	DOCENTE BASICO	CR	P	7A	201501	999999	38.71
CE0363	DOCENTE BASICO	CR	P	7B	201501	999999	38.71
CE0363	DOCENTE BASICO	CR	P	7B	201501	999999	38.71
CE0363	DOCENTE BASICO	CR	P	7D	201501	999999	38.71
CE0363	DOCENTE BASICO	CR	P	7E	201501	999999	38.71
CE0363	DOCENTE BASICO	DO	P	07	199610	999999	2.75
CE0363	DOCENTE BASICO	E9	P	07	199610	999999	15.40
CE0363	DOCENTE BASICO	EA	P	07	199610	999999	15.55
CE0363	DOCENTE BASICO	EB	P	07	199610	999999	15.75
CE0363	DOCENTE BASICO	EC	P	07	199610	999999	16.00
CE0363	DOCENTE BASICO	ED	P	07	199610	999999	16.30
CE0363	DOCENTE BASICO	EE	P	07	199610	999999	16.65
CE0363	DOCENTE BASICO	KW	P	07	201601	999999	1,811.25
CE0363	DOCENTE BASICO	KW	P	7A	201601	999999	1,811.25
CE0363	DOCENTE BASICO	KW	P	7B	201601	999999	1,811.25
CE0363	DOCENTE BASICO	KW	P	7B	201601	999999	1,811.25
CE0363	DOCENTE BASICO	KW	P	7D	201601	999999	1,811.25
CE0363	DOCENTE BASICO	KW	P	7E	201601	999999	1,811.25
CE0363	DOCENTE BASICO	MA	P	07	199610	999999	2.30
CE0363	DOCENTE BASICO	Q1	P	07	199710	999999	2.28
CE0363	DOCENTE BASICO	Q2	P	07	199710	999999	2.83
CE0363	DOCENTE BASICO	Q3	P	07	199710	999999	4.14
CE0363	DOCENTE BASICO	Q4	P	07	199710	999999	5.53
CE0363	DOCENTE BASICO	Q5	P	07	199710	999999	6.97
CE0363	DOCENTE BASICO	RA	P	07	199610	999999	0.10
CE0363	DOCENTE BASICO	T3	P	07	199610	999999	1.00

PUESTO	MODELO	CONCEPTO	PERC-DED	NIVEL SDO.	QNA. INI	QNA. FIN	IMPORTE MENSUAL
CE0363	DOCENTE BASICO	sc	P	07	200410	999999	21.60
CE0763	DOCENTE BASICO	07	P	07	201601	999999	387.21
CE0763	DOCENTE BASICO	07	P	7A	201601	999999	526.43
CE0763	DOCENTE BASICO	07	P	7B	201601	999999	705.52
CE0763	DOCENTE BASICO	07	P	7B	201601	999999	931.44
CE0763	DOCENTE BASICO	07	P	7D	201601	999999	1,192.06
CE0763	DOCENTE BASICO	07	P	7E	201601	999999	1,525.73
CE0763	DOCENTE BASICO	38	P	07	200310	999999	3.80
CE0763	DOCENTE BASICO	39	P	07	201601	999999	6.40
CE0763	DOCENTE BASICO	44	P	07	200905	999999	18.78
CE0763	DOCENTE BASICO	CP	P	07	201601	999999	118.30
CE0763	DOCENTE BASICO	CR	P	7A	201501	999999	38.71
CE0763	DOCENTE BASICO	CR	P	7B	201501	999999	38.71
CE0763	DOCENTE BASICO	CR	P	7B	201501	999999	38.71
CE0763	DOCENTE BASICO	CR	P	7D	201501	999999	38.71
CE0763	DOCENTE BASICO	CR	P	7E	201501	999999	38.71
CE0763	DOCENTE BASICO	DO	P	07	199610	999999	2.75
CE0763	DOCENTE BASICO	E9	P	07	199610	999999	15.40
CE0763	DOCENTE BASICO	EA	P	07	199610	999999	15.55
CE0763	DOCENTE BASICO	EB	P	07	199610	999999	15.75
CE0763	DOCENTE BASICO	EC	P	07	199610	999999	16.00
CE0763	DOCENTE BASICO	ED	P	07	199610	999999	16.30
CE0763	DOCENTE BASICO	EE	P	07	199610	999999	16.65
CE0763	DOCENTE BASICO	KW	P	07	201601	999999	1,811.25
CE0763	DOCENTE BASICO	KW	P	7A	201601	999999	1,811.25
CE0763	DOCENTE BASICO	KW	P	7B	201601	999999	1,811.25
CE0763	DOCENTE BASICO	KW	P	7B	201601	999999	1,811.25
CE0763	DOCENTE BASICO	KW	P	7D	201601	999999	1,811.25
CE0763	DOCENTE BASICO	KW	P	7E	201601	999999	1,811.25
CE0763	DOCENTE BASICO	MA	P	07	199610	999999	2.30
CE0763	DOCENTE BASICO	Q1	P	07	199710	999999	2.28
CE0763	DOCENTE BASICO	Q2	P	07	199710	999999	2.83
CE0763	DOCENTE BASICO	Q3	P	07	199710	999999	4.14
CE0763	DOCENTE BASICO	Q4	P	07	199710	999999	5.53
CE0763	DOCENTE BASICO	Q5	P	07	199710	999999	6.97
CE0763	DOCENTE BASICO	RA	P	07	199610	999999	0.10
CE0763	DOCENTE BASICO	T3	P	07	199610	999999	1.00
CE0763	DOCENTE BASICO	sc	P	07	200410	999999	21.60
CE2711	DOCENTE BASICO	07	P	07	201617	999999	23,521.98
CE2711	DOCENTE BASICO	07	P	7A	201617	999999	28,667.68
CE2711	DOCENTE BASICO	07	P	7B	201617	999999	36,059.60
CE2711	DOCENTE BASICO	07	P	7B	201617	999999	46,861.11
CE2711	DOCENTE BASICO	07	P	7D	201617	999999	59,749.21
CE2711	DOCENTE BASICO	07	P	7E	201617	999999	76,245.95
CE2711	DOCENTE BASICO	38	P	07	200410	999999	182.55
CE2711	DOCENTE BASICO	39	P	07	201601	999999	229.30
CE2711	DOCENTE BASICO	44	P	07	200905	999999	1,032.83
CE2711	DOCENTE BASICO	CP	P	07	201617	999999	7,258.09
CE2711	DOCENTE BASICO	CR	P	7A	201501	999999	1,378.42
CE2711	DOCENTE BASICO	CR	P	7B	201501	999999	1,378.42
CE2711	DOCENTE BASICO	CR	P	7B	201501	999999	1,378.42
CE2711	DOCENTE BASICO	CR	P	7D	201501	999999	1,378.42
CE2711	DOCENTE BASICO	CR	P	7E	201501	999999	1,378.42
CE2711	DOCENTE BASICO	DO	P	07	199610	999999	111.95

PUESTO	MODELO	CONCEPTO	PERC-DED	NIVEL SDO.	QNA. INI	QNA. FIN	IMPORTE MENSUAL
CE2711	DOCENTE BASICO	E8	P	07	199610	999999	799.20
CE2711	DOCENTE BASICO	E9	P	07	199610	999999	780.25
CE2711	DOCENTE BASICO	FC	P	07	201601	999999	1,804.25
CE2711	DOCENTE BASICO	I2	P	07	201616	999999	4,621.90
CE2711	DOCENTE BASICO	KW	P	07	201601	999999	1,811.25
CE2711	DOCENTE BASICO	KW	P	7A	201601	999999	1,811.25
CE2711	DOCENTE BASICO	KW	P	7B	201601	999999	1,811.25
CE2711	DOCENTE BASICO	KW	P	7B	201601	999999	1,811.25
CE2711	DOCENTE BASICO	KW	P	7D	201601	999999	1,811.25
CE2711	DOCENTE BASICO	KW	P	7E	201601	999999	1,811.25
CE2711	DOCENTE BASICO	MA	P	07	199610	999999	93.30
CE2711	DOCENTE BASICO	Q1	P	07	199710	999999	110.92
CE2711	DOCENTE BASICO	Q2	P	07	199710	999999	137.46
CE2711	DOCENTE BASICO	Q3	P	07	199710	999999	200.97
CE2711	DOCENTE BASICO	Q4	P	07	199710	999999	268.42
CE2711	DOCENTE BASICO	Q5	P	07	199710	999999	338.27
CE2711	DOCENTE BASICO	RA	P	07	199610	999999	2.10
CE2711	DOCENTE BASICO	T3	P	07	199610	999999	39.20
CE2711	DOCENTE BASICO	sc	P	07	200410	999999	1,154.60
CE2725	DOCENTE BASICO	07	P	07	201617	999999	21,602.15
CE2725	DOCENTE BASICO	07	P	7A	201617	999999	26,022.80
CE2725	DOCENTE BASICO	07	P	7B	201617	999999	33,062.72
CE2725	DOCENTE BASICO	07	P	7B	201617	999999	43,796.55
CE2725	DOCENTE BASICO	07	P	7D	201617	999999	56,194.07
CE2725	DOCENTE BASICO	07	P	7E	201617	999999	71,798.82
CE2725	DOCENTE BASICO	38	P	07	200410	999999	182.55
CE2725	DOCENTE BASICO	39	P	07	201601	999999	229.30
CE2725	DOCENTE BASICO	44	P	07	200905	999999	959.15
CE2725	DOCENTE BASICO	CP	P	07	201617	999999	6,521.37
CE2725	DOCENTE BASICO	CR	P	7A	201501	999999	1,246.72
CE2725	DOCENTE BASICO	CR	P	7B	201501	999999	1,246.72
CE2725	DOCENTE BASICO	CR	P	7B	201501	999999	1,246.72
CE2725	DOCENTE BASICO	CR	P	7D	201501	999999	1,246.72
CE2725	DOCENTE BASICO	CR	P	7E	201501	999999	1,246.72
CE2725	DOCENTE BASICO	DO	P	07	199610	999999	111.95
CE2725	DOCENTE BASICO	E8	P	07	199610	999999	762.35
CE2725	DOCENTE BASICO	E9	P	07	199610	999999	731.05
CE2725	DOCENTE BASICO	FC	P	07	201601	999999	1,805.54
CE2725	DOCENTE BASICO	I4	P	07	201616	999999	8,763.39
CE2725	DOCENTE BASICO	I4	P	7A	201616	999999	8,763.39
CE2725	DOCENTE BASICO	I4	P	7B	201616	999999	8,763.39
CE2725	DOCENTE BASICO	I4	P	7B	201616	999999	8,763.39
CE2725	DOCENTE BASICO	I4	P	7D	201616	999999	8,763.39
CE2725	DOCENTE BASICO	I4	P	7E	201616	999999	8,763.39
CE2725	DOCENTE BASICO	I5	P	07	200616	999999	4,855.00
CE2725	DOCENTE BASICO	I5	P	7A	200616	999999	4,855.00
CE2725	DOCENTE BASICO	I5	P	7B	200616	999999	4,855.00
CE2725	DOCENTE BASICO	I5	P	7B	200616	999999	4,855.00
CE2725	DOCENTE BASICO	I5	P	7D	200616	999999	4,855.00
CE2725	DOCENTE BASICO	I5	P	7E	200616	999999	4,855.00
CE2725	DOCENTE BASICO	KW	P	07	201601	999999	1,811.25
CE2725	DOCENTE BASICO	KW	P	7A	201601	999999	1,811.25
CE2725	DOCENTE BASICO	KW	P	7B	201601	999999	1,811.25
CE2725	DOCENTE BASICO	KW	P	7B	201601	999999	1,811.25

PUESTO	MODELO	CONCEPTO	PERC-DED	NIVEL SDO.	QNA. INI	QNA. FIN	IMPORTE MENSUAL
CE2725	DOCENTE BASICO	KW	P	7D	201601	999999	1,811.25
CE2725	DOCENTE BASICO	KW	P	7E	201601	999999	1,811.25
CE2725	DOCENTE BASICO	MA	P	07	199610	999999	93.30
CE2725	DOCENTE BASICO	Q1	P	07	199710	999999	110.92
CE2725	DOCENTE BASICO	Q2	P	07	199710	999999	137.46
CE2725	DOCENTE BASICO	Q3	P	07	199710	999999	200.97
CE2725	DOCENTE BASICO	Q4	P	07	199710	999999	268.42
CE2725	DOCENTE BASICO	Q5	P	07	199710	999999	338.27
CE2725	DOCENTE BASICO	RA	P	07	199610	999999	2.10
CE2725	DOCENTE BASICO	T3	P	07	199610	999999	39.20
CE2725	DOCENTE BASICO	sc	P	07	200410	999999	1,117.90
CE2763	DOCENTE BASICO	07	P	07	201601	999999	7,443.83
CE2763	DOCENTE BASICO	07	P	7A	201601	999999	10,123.64
CE2763	DOCENTE BASICO	07	P	7B	201601	999999	13,565.61
CE2763	DOCENTE BASICO	07	P	8C	201601	999999	15,736.12
CE2763	DOCENTE BASICO	07	P	7B	201601	999999	17,906.67
CE2763	DOCENTE BASICO	07	P	7D	201601	999999	22,921.06
CE2763	DOCENTE BASICO	07	P	7E	201601	999999	29,338.74
CE2763	DOCENTE BASICO	38	P	07	200310	999999	93.00
CE2763	DOCENTE BASICO	39	P	07	201601	999999	76.70
CE2763	DOCENTE BASICO	44	P	07	200905	999999	407.78
CE2763	DOCENTE BASICO	49	P	07	199610	999999	145.90
CE2763	DOCENTE BASICO	88	P	07	200010	999999	960.00
CE2763	DOCENTE BASICO	CB	P	07	199610	999999	528.45
CE2763	DOCENTE BASICO	CR	P	7A	201501	999999	745.10
CE2763	DOCENTE BASICO	CR	P	7B	201501	999999	745.10
CE2763	DOCENTE BASICO	CR	P	7B	201501	999999	745.10
CE2763	DOCENTE BASICO	CR	P	7D	201501	999999	745.10
CE2763	DOCENTE BASICO	CR	P	7E	201501	999999	745.10
CE2763	DOCENTE BASICO	DO	P	07	199610	999999	55.70
CE2763	DOCENTE BASICO	E9	P	07	199610	999999	320.70
CE2763	DOCENTE BASICO	EA	P	07	199610	999999	378.65
CE2763	DOCENTE BASICO	EB	P	07	199610	999999	382.55
CE2763	DOCENTE BASICO	EC	P	07	199610	999999	530.90
CE2763	DOCENTE BASICO	ED	P	07	199610	999999	536.55
CE2763	DOCENTE BASICO	EE	P	07	199610	999999	543.85
CE2763	DOCENTE BASICO	KW	P	07	201601	999999	1,811.25
CE2763	DOCENTE BASICO	KW	P	7A	201601	999999	1,811.25
CE2763	DOCENTE BASICO	KW	P	7B	201601	999999	1,811.25
CE2763	DOCENTE BASICO	KW	P	8C	201601	999999	1,811.25
CE2763	DOCENTE BASICO	KW	P	7B	201601	999999	1,811.25
CE2763	DOCENTE BASICO	KW	P	7D	201601	999999	1,811.25
CE2763	DOCENTE BASICO	KW	P	7E	201601	999999	1,811.25
CE2763	DOCENTE BASICO	L1	P	07	199610	999999	4.65
CE2763	DOCENTE BASICO	L2	P	07	199610	999999	7.70
CE2763	DOCENTE BASICO	L3	P	07	199610	999999	11.95
CE2763	DOCENTE BASICO	LT	P	07	199610	999999	23.90
CE2763	DOCENTE BASICO	MA	P	07	199610	999999	46.40
CE2763	DOCENTE BASICO	Q1	P	07	199710	999999	51.88
CE2763	DOCENTE BASICO	Q2	P	07	199710	999999	63.26
CE2763	DOCENTE BASICO	Q3	P	07	199710	999999	92.87
CE2763	DOCENTE BASICO	Q4	P	07	199710	999999	124.23
CE2763	DOCENTE BASICO	Q5	P	07	199710	999999	155.44
CE2763	DOCENTE BASICO	sc	P	07	200210	999999	415.11

PUESTO	MODELO	CONCEPTO	PERC-DED	NIVEL SDO.	QNA. INI	QNA. FIN	IMPORTE MENSUAL
CE2781	DOCENTE BASICO	07	P	07	201601	999999	387.21
CE2781	DOCENTE BASICO	07	P	7A	201601	999999	526.43
CE2781	DOCENTE BASICO	07	P	7B	201601	999999	705.52
CE2781	DOCENTE BASICO	07	P	7B	201601	999999	931.44
CE2781	DOCENTE BASICO	07	P	7D	201601	999999	1,192.06
CE2781	DOCENTE BASICO	07	P	7E	201601	999999	1,525.73
CE2781	DOCENTE BASICO	38	P	07	200310	999999	3.80
CE2781	DOCENTE BASICO	39	P	07	201601	999999	6.40
CE2781	DOCENTE BASICO	44	P	07	200905	999999	18.78
CE2781	DOCENTE BASICO	CP	P	07	201601	999999	118.30
CE2781	DOCENTE BASICO	CR	P	7A	201501	999999	38.71
CE2781	DOCENTE BASICO	CR	P	7B	201501	999999	38.71
CE2781	DOCENTE BASICO	CR	P	7B	201501	999999	38.71
CE2781	DOCENTE BASICO	CR	P	7D	201501	999999	38.71
CE2781	DOCENTE BASICO	CR	P	7E	201501	999999	38.71
CE2781	DOCENTE BASICO	DO	P	07	199610	999999	2.75
CE2781	DOCENTE BASICO	E9	P	07	199610	999999	15.40
CE2781	DOCENTE BASICO	EA	P	07	199610	999999	15.55
CE2781	DOCENTE BASICO	EB	P	07	199610	999999	15.75
CE2781	DOCENTE BASICO	EC	P	07	199610	999999	16.00
CE2781	DOCENTE BASICO	ED	P	07	199610	999999	16.30
CE2781	DOCENTE BASICO	EE	P	07	199610	999999	16.65
CE2781	DOCENTE BASICO	I4	P	07	201616	999999	8,763.39
CE2781	DOCENTE BASICO	I4	P	7A	201616	999999	8,763.39
CE2781	DOCENTE BASICO	I4	P	7B	201616	999999	8,763.39
CE2781	DOCENTE BASICO	I4	P	7B	201616	999999	8,763.39
CE2781	DOCENTE BASICO	I4	P	7D	201616	999999	8,763.39
CE2781	DOCENTE BASICO	I4	P	7E	201616	999999	8,763.39
CE2781	DOCENTE BASICO	I5	P	07	200616	999999	4,855.00
CE2781	DOCENTE BASICO	I5	P	7A	200616	999999	4,855.00
CE2781	DOCENTE BASICO	I5	P	7B	200616	999999	4,855.00
CE2781	DOCENTE BASICO	I5	P	7B	200616	999999	4,855.00
CE2781	DOCENTE BASICO	I5	P	7D	200616	999999	4,855.00
CE2781	DOCENTE BASICO	I5	P	7E	200616	999999	4,855.00
CE2781	DOCENTE BASICO	KW	P	07	201601	999999	1,811.25
CE2781	DOCENTE BASICO	KW	P	7A	201601	999999	1,811.25
CE2781	DOCENTE BASICO	KW	P	7B	201601	999999	1,811.25
CE2781	DOCENTE BASICO	KW	P	7B	201601	999999	1,811.25
CE2781	DOCENTE BASICO	KW	P	7D	201601	999999	1,811.25
CE2781	DOCENTE BASICO	KW	P	7E	201601	999999	1,811.25
CE2781	DOCENTE BASICO	MA	P	07	199610	999999	2.30
CE2781	DOCENTE BASICO	Q1	P	07	199710	999999	2.28
CE2781	DOCENTE BASICO	Q2	P	07	199710	999999	2.83
CE2781	DOCENTE BASICO	Q3	P	07	199710	999999	4.14
CE2781	DOCENTE BASICO	Q4	P	07	199710	999999	5.53
CE2781	DOCENTE BASICO	Q5	P	07	199710	999999	6.97
CE2781	DOCENTE BASICO	RA	P	07	199610	999999	0.10
CE2781	DOCENTE BASICO	T3	P	07	199610	999999	1.00
CE2781	DOCENTE BASICO	sc	P	07	200410	999999	21.60
CE2792	DOCENTE BASICO	07	P	07	201601	999999	387.21
CE2792	DOCENTE BASICO	07	P	7A	201601	999999	526.43
CE2792	DOCENTE BASICO	07	P	7B	201601	999999	705.52
CE2792	DOCENTE BASICO	07	P	7B	201601	999999	931.44
CE2792	DOCENTE BASICO	07	P	7D	201601	999999	1,192.06

PUESTO	MODELO	CONCEPTO	PERC-DED	NIVEL SDO.	QNA. INI	QNA. FIN	IMPORTE MENSUAL
CE2792	DOCENTE BASICO	07	P	7E	201601	999999	1,525.73
CE2792	DOCENTE BASICO	38	P	07	200310	999999	3.80
CE2792	DOCENTE BASICO	39	P	07	201601	999999	6.40
CE2792	DOCENTE BASICO	44	P	07	200905	999999	18.78
CE2792	DOCENTE BASICO	CP	P	07	201601	999999	118.30
CE2792	DOCENTE BASICO	CR	P	7A	201501	999999	38.71
CE2792	DOCENTE BASICO	CR	P	7B	201501	999999	38.71
CE2792	DOCENTE BASICO	CR	P	7B	201501	999999	38.71
CE2792	DOCENTE BASICO	CR	P	7D	201501	999999	38.71
CE2792	DOCENTE BASICO	CR	P	7E	201501	999999	38.71
CE2792	DOCENTE BASICO	DO	P	07	199610	999999	2.75
CE2792	DOCENTE BASICO	E9	P	07	199610	999999	15.40
CE2792	DOCENTE BASICO	EA	P	07	199610	999999	15.55
CE2792	DOCENTE BASICO	EB	P	07	199610	999999	15.75
CE2792	DOCENTE BASICO	EC	P	07	199610	999999	16.00
CE2792	DOCENTE BASICO	ED	P	07	199610	999999	16.30
CE2792	DOCENTE BASICO	EE	P	07	199610	999999	16.65
CE2792	DOCENTE BASICO	KW	P	07	201601	999999	1,811.25
CE2792	DOCENTE BASICO	KW	P	7A	201601	999999	1,811.25
CE2792	DOCENTE BASICO	KW	P	7B	201601	999999	1,811.25
CE2792	DOCENTE BASICO	KW	P	7B	201601	999999	1,811.25
CE2792	DOCENTE BASICO	KW	P	7D	201601	999999	1,811.25
CE2792	DOCENTE BASICO	KW	P	7E	201601	999999	1,811.25
CE2792	DOCENTE BASICO	MA	P	07	199610	999999	2.30
CE2792	DOCENTE BASICO	Q1	P	07	199710	999999	2.28
CE2792	DOCENTE BASICO	Q2	P	07	199710	999999	2.83
CE2792	DOCENTE BASICO	Q3	P	07	199710	999999	4.14
CE2792	DOCENTE BASICO	Q4	P	07	199710	999999	5.53
CE2792	DOCENTE BASICO	Q5	P	07	199710	999999	6.97
CE2792	DOCENTE BASICO	RA	P	07	199610	999999	0.10
CE2792	DOCENTE BASICO	T3	P	07	199610	999999	1.00
CE2792	DOCENTE BASICO	sc	P	07	200410	999999	21.60
E34813	DOCENTE BASICO	07	P	07	201601	999999	16,000.13
E34813	DOCENTE BASICO	38	P	07	200301	999999	60.00
E34813	DOCENTE BASICO	39	P	07	201601	999999	159.75
E34813	DOCENTE BASICO	44	P	07	200905	999999	306.82
E34813	DOCENTE BASICO	CP	P	07	201601	999999	2,545.57
E34813	DOCENTE BASICO	E9	P	07	200301	999999	320.70
E34813	DOCENTE BASICO	KW	P	07	201601	999999	1,811.25
E34813	DOCENTE BASICO	Q1	P	07	199710	999999	68.40
E34813	DOCENTE BASICO	Q2	P	07	199710	999999	84.90
E34813	DOCENTE BASICO	Q3	P	07	199710	999999	124.20
E34813	DOCENTE BASICO	Q4	P	07	199710	999999	165.90
E34813	DOCENTE BASICO	Q5	P	07	199710	999999	209.10
E34813	DOCENTE BASICO	sc	P	07	200301	999999	415.11
EC7217	HOMOLOGADOS Y UPN	07	P	07	201603	999999	27,546.88
EC7217	HOMOLOGADOS Y UPN	38	P	07	201503	999999	2,355.17
EC7217	HOMOLOGADOS Y UPN	39	P	07	201503	999999	1,072.42
EC7217	HOMOLOGADOS Y UPN	CA	P	07	201603	999999	956.90
EE0121	DOCENTE BASICO	07	P	07	201617	999999	9,012.02
EE0121	DOCENTE BASICO	07	P	7A	201617	999999	12,333.43
EE0121	DOCENTE BASICO	07	P	7B	201617	999999	16,599.61
EE0121	DOCENTE BASICO	07	P	BC	201617	999999	19,289.82
EE0121	DOCENTE BASICO	07	P	7B	201617	999999	21,980.05

PUESTO	MODELO	CONCEPTO	PERC-DED	NIVEL SDO.	QNA. INI	QNA. FIN	IMPORTE MENSUAL
EE0121	DOCENTE BASICO	07	P	7D	201617	999999	28,194.14
EE0121	DOCENTE BASICO	07	P	7E	201617	999999	36,148.20
EE0121	DOCENTE BASICO	38	P	07	200310	999999	93.00
EE0121	DOCENTE BASICO	39	P	07	201601	999999	159.75
EE0121	DOCENTE BASICO	44	P	07	200905	999999	444.71
EE0121	DOCENTE BASICO	88	P	07	200010	999999	1,087.97
EE0121	DOCENTE BASICO	CP	P	07	201617	999999	2,747.18
EE0121	DOCENTE BASICO	CR	P	7A	201501	999999	884.27
EE0121	DOCENTE BASICO	CR	P	7B	201501	999999	884.27
EE0121	DOCENTE BASICO	CR	P	8C	201501	999999	884.27
EE0121	DOCENTE BASICO	CR	P	7B	201501	999999	884.27
EE0121	DOCENTE BASICO	CR	P	7D	201501	999999	884.27
EE0121	DOCENTE BASICO	CR	P	7E	201501	999999	884.27
EE0121	DOCENTE BASICO	DO	P	07	199610	999999	55.70
EE0121	DOCENTE BASICO	E8	P	07	199610	999999	400.45
EE0121	DOCENTE BASICO	E9	P	07	199610	999999	375.15
EE0121	DOCENTE BASICO	FC	P	07	201601	999999	1,587.64
EE0121	DOCENTE BASICO	KW	P	07	201601	999999	1,811.25
EE0121	DOCENTE BASICO	KW	P	7A	201601	999999	1,811.25
EE0121	DOCENTE BASICO	KW	P	7B	201601	999999	1,811.25
EE0121	DOCENTE BASICO	KW	P	8C	201601	999999	1,811.25
EE0121	DOCENTE BASICO	KW	P	7B	201601	999999	1,811.25
EE0121	DOCENTE BASICO	KW	P	7D	201601	999999	1,811.25
EE0121	DOCENTE BASICO	KW	P	7E	201601	999999	1,811.25
EE0121	DOCENTE BASICO	L1	P	07	199610	999999	4.65
EE0121	DOCENTE BASICO	L2	P	07	199610	999999	7.70
EE0121	DOCENTE BASICO	L3	P	07	199610	999999	11.95
EE0121	DOCENTE BASICO	LT	P	07	199610	999999	23.90
EE0121	DOCENTE BASICO	MA	P	07	199610	999999	46.40
EE0121	DOCENTE BASICO	Q1	P	07	199710	999999	51.88
EE0121	DOCENTE BASICO	Q2	P	07	199710	999999	63.26
EE0121	DOCENTE BASICO	Q3	P	07	199710	999999	92.87
EE0121	DOCENTE BASICO	Q4	P	07	199710	999999	124.23
EE0121	DOCENTE BASICO	Q5	P	07	199710	999999	155.44
EE0121	DOCENTE BASICO	R9	P	07	201201	999999	56.35
EE0121	DOCENTE BASICO	R9	P	7A	201301	999999	56.35
EE0121	DOCENTE BASICO	R9	P	7B	201301	999999	56.35
EE0121	DOCENTE BASICO	R9	P	8C	201301	999999	56.35
EE0121	DOCENTE BASICO	R9	P	7B	201301	999999	56.35
EE0121	DOCENTE BASICO	R9	P	7D	201301	999999	56.35
EE0121	DOCENTE BASICO	R9	P	7E	201301	999999	56.35
EE0121	DOCENTE BASICO	sc	P	07	200210	999999	464.54
EE0181	DOCENTE BASICO	07	P	07	201601	999999	11,223.08
EE0181	DOCENTE BASICO	07	P	7A	201601	999999	10,123.97
EE0181	DOCENTE BASICO	07	P	7B	201601	999999	13,565.80
EE0181	DOCENTE BASICO	07	P	8C	201601	999999	15,736.78
EE0181	DOCENTE BASICO	07	P	7B	201601	999999	17,906.80
EE0181	DOCENTE BASICO	07	P	7D	201601	999999	22,921.03
EE0181	DOCENTE BASICO	07	P	7E	201601	999999	29,338.69
EE0181	DOCENTE BASICO	38	P	07	200310	999999	93.00
EE0181	DOCENTE BASICO	39	P	07	201601	999999	159.75
EE0181	DOCENTE BASICO	44	P	07	200905	999999	407.78
EE0181	DOCENTE BASICO	49	P	07	199610	999999	145.90
EE0181	DOCENTE BASICO	88	P	07	200010	999999	960.00

PUESTO	MODELO	CONCEPTO	PERC-DED	NIVEL SDO.	QNA. INI	QNA. FIN	IMPORTE MENSUAL
EE0181	DOCENTE BASICO	CB	P	07	199610	999999	528.45
EE0181	DOCENTE BASICO	CP	P	07	201601	999999	2,269.16
EE0181	DOCENTE BASICO	CR	P	7A	201501	999999	745.16
EE0181	DOCENTE BASICO	CR	P	7B	201501	999999	745.16
EE0181	DOCENTE BASICO	CR	P	8C	201501	999999	745.16
EE0181	DOCENTE BASICO	CR	P	7B	201501	999999	745.16
EE0181	DOCENTE BASICO	CR	P	7D	201501	999999	745.16
EE0181	DOCENTE BASICO	CR	P	7E	201501	999999	745.16
EE0181	DOCENTE BASICO	DO	P	07	199610	999999	55.70
EE0181	DOCENTE BASICO	E9	P	07	199610	999999	320.70
EE0181	DOCENTE BASICO	EA	P	07	199610	999999	378.65
EE0181	DOCENTE BASICO	EB	P	07	199610	999999	382.55
EE0181	DOCENTE BASICO	EC	P	07	199610	999999	530.90
EE0181	DOCENTE BASICO	ED	P	07	199610	999999	536.55
EE0181	DOCENTE BASICO	EE	P	07	199610	999999	543.85
EE0181	DOCENTE BASICO	KW	P	07	201601	999999	1,811.25
EE0181	DOCENTE BASICO	KW	P	7A	201601	999999	1,811.25
EE0181	DOCENTE BASICO	KW	P	7B	201601	999999	1,811.25
EE0181	DOCENTE BASICO	KW	P	8C	201601	999999	1,811.25
EE0181	DOCENTE BASICO	KW	P	7B	201601	999999	1,811.25
EE0181	DOCENTE BASICO	KW	P	7D	201601	999999	1,811.25
EE0181	DOCENTE BASICO	KW	P	7E	201601	999999	1,811.25
EE0181	DOCENTE BASICO	L1	P	07	199610	999999	4.65
EE0181	DOCENTE BASICO	L2	P	07	199610	999999	7.70
EE0181	DOCENTE BASICO	L3	P	07	199610	999999	11.95
EE0181	DOCENTE BASICO	LT	P	07	199610	999999	23.90
EE0181	DOCENTE BASICO	MA	P	07	199610	999999	46.40
EE0181	DOCENTE BASICO	Q1	P	07	199710	999999	51.88
EE0181	DOCENTE BASICO	Q2	P	07	199710	999999	63.26
EE0181	DOCENTE BASICO	Q3	P	07	199710	999999	92.87
EE0181	DOCENTE BASICO	Q4	P	07	199710	999999	124.23
EE0181	DOCENTE BASICO	Q5	P	07	199710	999999	155.44
EE0181	DOCENTE BASICO	R9	P	07	201201	999999	59.00
EE0181	DOCENTE BASICO	sc	P	07	200210	999999	415.11
EE0221	DOCENTE BASICO	07	P	07	201617	999999	9,012.02
EE0221	DOCENTE BASICO	07	P	7A	201617	999999	12,333.43
EE0221	DOCENTE BASICO	07	P	7B	201617	999999	16,599.61
EE0221	DOCENTE BASICO	07	P	8C	201617	999999	19,289.82
EE0221	DOCENTE BASICO	07	P	7B	201617	999999	21,980.05
EE0221	DOCENTE BASICO	07	P	7D	201617	999999	28,194.14
EE0221	DOCENTE BASICO	07	P	7E	201617	999999	36,148.20
EE0221	DOCENTE BASICO	38	P	07	200310	999999	93.00
EE0221	DOCENTE BASICO	39	P	07	201601	999999	159.75
EE0221	DOCENTE BASICO	44	P	07	200905	999999	444.71
EE0221	DOCENTE BASICO	88	P	07	200010	999999	1,087.97
EE0221	DOCENTE BASICO	CP	P	07	201617	999999	2,747.18
EE0221	DOCENTE BASICO	CR	P	7A	201501	999999	884.27
EE0221	DOCENTE BASICO	CR	P	7B	201501	999999	884.27
EE0221	DOCENTE BASICO	CR	P	8C	201501	999999	884.27
EE0221	DOCENTE BASICO	CR	P	7B	201501	999999	884.27
EE0221	DOCENTE BASICO	CR	P	7D	201501	999999	884.27
EE0221	DOCENTE BASICO	CR	P	7E	201501	999999	884.27
EE0221	DOCENTE BASICO	DO	P	07	199610	999999	55.70
EE0221	DOCENTE BASICO	E8	P	07	199610	999999	400.45

PUESTO	MODELO	CONCEPTO	PERC-DED	NIVEL SDO.	QNA. INI	QNA. FIN	IMPORTE MENSUAL
EE0221	DOCENTE BASICO	E9	P	07	199610	999999	375.15
EE0221	DOCENTE BASICO	FC	P	07	201601	999999	1,587.64
EE0221	DOCENTE BASICO	KW	P	07	201601	999999	1,811.25
EE0221	DOCENTE BASICO	KW	P	7A	201601	999999	1,811.25
EE0221	DOCENTE BASICO	KW	P	7B	201601	999999	1,811.25
EE0221	DOCENTE BASICO	KW	P	7C	201601	999999	1,811.25
EE0221	DOCENTE BASICO	KW	P	7B	201601	999999	1,811.25
EE0221	DOCENTE BASICO	KW	P	7D	201601	999999	1,811.25
EE0221	DOCENTE BASICO	KW	P	7E	201601	999999	1,811.25
EE0221	DOCENTE BASICO	L1	P	07	199610	999999	4.65
EE0221	DOCENTE BASICO	L2	P	07	199610	999999	7.70
EE0221	DOCENTE BASICO	L3	P	07	199610	999999	11.95
EE0221	DOCENTE BASICO	LT	P	07	199610	999999	23.90
EE0221	DOCENTE BASICO	MA	P	07	199610	999999	46.40
EE0221	DOCENTE BASICO	Q1	P	07	199710	999999	51.88
EE0221	DOCENTE BASICO	Q2	P	07	199710	999999	63.26
EE0221	DOCENTE BASICO	Q3	P	07	199710	999999	92.87
EE0221	DOCENTE BASICO	Q4	P	07	199710	999999	124.23
EE0221	DOCENTE BASICO	Q5	P	07	199710	999999	155.44
EE0221	DOCENTE BASICO	R9	P	07	201201	999999	56.35
EE0221	DOCENTE BASICO	R9	P	7A	201301	999999	56.35
EE0221	DOCENTE BASICO	R9	P	7B	201301	999999	56.35
EE0221	DOCENTE BASICO	R9	P	7C	201301	999999	56.35
EE0221	DOCENTE BASICO	R9	P	7B	201301	999999	56.35
EE0221	DOCENTE BASICO	R9	P	7D	201301	999999	56.35
EE0221	DOCENTE BASICO	R9	P	7E	201301	999999	56.35
EE0221	DOCENTE BASICO	sc	P	07	200210	999999	464.54
EE0261	DOCENTE BASICO	07	P	07	201601	999999	298.08
EE0261	DOCENTE BASICO	38	P	07	200310	999999	3.80
EE0261	DOCENTE BASICO	39	P	07	201601	999999	6.13
EE0261	DOCENTE BASICO	44	P	07	200905	999999	16.34
EE0261	DOCENTE BASICO	CP	P	07	201601	999999	90.59
EE0261	DOCENTE BASICO	E9	P	07	199610	999999	12.90
EE0261	DOCENTE BASICO	KW	P	07	201601	999999	1,811.25
EE0261	DOCENTE BASICO	Q1	P	07	199710	999999	1.71
EE0261	DOCENTE BASICO	Q2	P	07	199710	999999	2.07
EE0261	DOCENTE BASICO	Q3	P	07	199710	999999	2.85
EE0261	DOCENTE BASICO	Q4	P	07	199710	999999	3.87
EE0261	DOCENTE BASICO	Q5	P	07	199710	999999	4.78
EE0261	DOCENTE BASICO	R9	P	07	201201	999999	2.35
EE0261	DOCENTE BASICO	sc	P	07	200210	999999	16.62
EE0281	DOCENTE BASICO	07	P	07	201601	999999	7,443.92
EE0281	DOCENTE BASICO	07	P	7A	201601	999999	10,123.97
EE0281	DOCENTE BASICO	07	P	7B	201601	999999	13,565.80
EE0281	DOCENTE BASICO	07	P	7C	201601	999999	15,736.78
EE0281	DOCENTE BASICO	07	P	7B	201601	999999	17,906.80
EE0281	DOCENTE BASICO	07	P	7D	201601	999999	22,921.03
EE0281	DOCENTE BASICO	07	P	7E	201601	999999	29,338.69
EE0281	DOCENTE BASICO	38	P	07	200310	999999	93.00
EE0281	DOCENTE BASICO	39	P	07	201601	999999	159.75
EE0281	DOCENTE BASICO	44	P	07	200905	999999	407.78
EE0281	DOCENTE BASICO	47	P	07	199610	999999	3.90
EE0281	DOCENTE BASICO	49	P	07	199610	999999	145.90
EE0281	DOCENTE BASICO	88	P	07	200010	999999	960.00

PUESTO	MODELO	CONCEPTO	PERC-DED	NIVEL SDO.	QNA. INI	QNA. FIN	IMPORTE MENSUAL
EE0281	DOCENTE BASICO	89	P	07	199910	999999	1,359.28
EE0281	DOCENTE BASICO	CB	P	07	199610	999999	528.45
EE0281	DOCENTE BASICO	CP	P	07	201601	999999	2,269.16
EE0281	DOCENTE BASICO	CR	P	7A	201501	999999	745.16
EE0281	DOCENTE BASICO	CR	P	7B	201501	999999	745.16
EE0281	DOCENTE BASICO	CR	P	7C	201501	999999	745.16
EE0281	DOCENTE BASICO	CR	P	7B	201501	999999	745.16
EE0281	DOCENTE BASICO	CR	P	7D	201501	999999	745.16
EE0281	DOCENTE BASICO	CR	P	7E	201501	999999	745.16
EE0281	DOCENTE BASICO	DO	P	07	199610	999999	55.70
EE0281	DOCENTE BASICO	E9	P	07	199610	999999	320.70
EE0281	DOCENTE BASICO	EA	P	07	199610	999999	378.65
EE0281	DOCENTE BASICO	EB	P	07	199610	999999	382.55
EE0281	DOCENTE BASICO	EC	P	07	199610	999999	530.90
EE0281	DOCENTE BASICO	ED	P	07	199610	999999	536.55
EE0281	DOCENTE BASICO	EE	P	07	199610	999999	543.85
EE0281	DOCENTE BASICO	KW	P	07	201601	999999	1,811.25
EE0281	DOCENTE BASICO	KW	P	7A	201601	999999	1,811.25
EE0281	DOCENTE BASICO	KW	P	7B	201601	999999	1,811.25
EE0281	DOCENTE BASICO	KW	P	7C	201601	999999	1,811.25
EE0281	DOCENTE BASICO	KW	P	7B	201601	999999	1,811.25
EE0281	DOCENTE BASICO	KW	P	7D	201601	999999	1,811.25
EE0281	DOCENTE BASICO	KW	P	7E	201601	999999	1,811.25
EE0281	DOCENTE BASICO	L1	P	07	199610	999999	4.65
EE0281	DOCENTE BASICO	L2	P	07	199610	999999	7.70
EE0281	DOCENTE BASICO	L3	P	07	199610	999999	11.95
EE0281	DOCENTE BASICO	LT	P	07	199610	999999	23.90
EE0281	DOCENTE BASICO	MA	P	07	199610	999999	46.40
EE0281	DOCENTE BASICO	Q1	P	07	199710	999999	51.88
EE0281	DOCENTE BASICO	Q2	P	07	199710	999999	63.26
EE0281	DOCENTE BASICO	Q3	P	07	199710	999999	92.87
EE0281	DOCENTE BASICO	Q4	P	07	199710	999999	124.23
EE0281	DOCENTE BASICO	Q5	P	07	199710	999999	155.44
EE0281	DOCENTE BASICO	R9	P	07	201201	999999	59.00
EE0281	DOCENTE BASICO	sc	P	07	200210	999999	415.11
EE0285	DOCENTE BASICO	07	P	07	201601	999999	14,218.59
EE0285	DOCENTE BASICO	38	P	07	200310	999999	93.00
EE0285	DOCENTE BASICO	39	P	07	201601	999999	159.75
EE0285	DOCENTE BASICO	44	P	07	200905	999999	587.43
EE0285	DOCENTE BASICO	CP	P	07	201601	999999	4,419.31
EE0285	DOCENTE BASICO	DO	P	07	199610	999999	55.70
EE0285	DOCENTE BASICO	E9	P	07	199610	999999	526.95
EE0285	DOCENTE BASICO	KW	P	07	201601	999999	1,811.25
EE0285	DOCENTE BASICO	MA	P	07	199610	999999	46.40
EE0285	DOCENTE BASICO	Q1	P	07	199710	999999	51.88
EE0285	DOCENTE BASICO	Q2	P	07	199710	999999	63.26
EE0285	DOCENTE BASICO	Q3	P	07	199710	999999	92.87
EE0285	DOCENTE BASICO	Q4	P	07	199710	999999	124.23
EE0285	DOCENTE BASICO	Q5	P	07	199710	999999	155.44
EE0285	DOCENTE BASICO	R9	P	07	201201	999999	129.70
EE0285	DOCENTE BASICO	sc	P	07	200210	999999	503.06
EE0299	DOCENTE BASICO	07	P	07	201601	999999	9,825.79
EE0299	DOCENTE BASICO	38	P	07	200310	999999	93.00
EE0299	DOCENTE BASICO	39	P	07	201601	999999	159.75

PUESTO	MODELO	CONCEPTO	PERC-DED	NIVEL SDO.	QNA. INI	QNA. FIN	IMPORTE MENSUAL
EE0299	DOCENTE BASICO	44	P	07	200905	999999	470.97
EE0299	DOCENTE BASICO	CP	P	07	201601	999999	2,995.78
EE0299	DOCENTE BASICO	DO	P	07	199610	999999	55.70
EE0299	DOCENTE BASICO	E9	P	07	199610	999999	378.35
EE0299	DOCENTE BASICO	KW	P	07	201601	999999	1,811.25
EE0299	DOCENTE BASICO	L1	P	07	199610	999999	4.65
EE0299	DOCENTE BASICO	L2	P	07	199610	999999	7.70
EE0299	DOCENTE BASICO	L3	P	07	199610	999999	11.95
EE0299	DOCENTE BASICO	LT	P	07	199610	999999	23.90
EE0299	DOCENTE BASICO	MA	P	07	199610	999999	46.40
EE0299	DOCENTE BASICO	Q1	P	07	199710	999999	51.88
EE0299	DOCENTE BASICO	Q2	P	07	199710	999999	63.26
EE0299	DOCENTE BASICO	Q3	P	07	199710	999999	92.87
EE0299	DOCENTE BASICO	Q4	P	07	199710	999999	124.23
EE0299	DOCENTE BASICO	Q5	P	07	199710	999999	155.44
EE0299	DOCENTE BASICO	R9	P	07	201201	999999	87.30
EE0299	DOCENTE BASICO	sc	P	07	200410	999999	446.05
EE0363	DOCENTE BASICO	07	P	07	201601	999999	387.21
EE0363	DOCENTE BASICO	07	P	7A	201601	999999	526.43
EE0363	DOCENTE BASICO	07	P	7B	201601	999999	705.52
EE0363	DOCENTE BASICO	07	P	7B	201601	999999	931.44
EE0363	DOCENTE BASICO	07	P	7D	201601	999999	1,192.06
EE0363	DOCENTE BASICO	07	P	7E	201601	999999	1,525.73
EE0363	DOCENTE BASICO	38	P	07	200310	999999	3.80
EE0363	DOCENTE BASICO	39	P	07	201601	999999	6.40
EE0363	DOCENTE BASICO	44	P	07	200905	999999	18.78
EE0363	DOCENTE BASICO	47	P	07	199610	999999	0.20
EE0363	DOCENTE BASICO	89	P	07	199910	999999	61.78
EE0363	DOCENTE BASICO	CP	P	07	201601	999999	118.30
EE0363	DOCENTE BASICO	CR	P	7A	201501	999999	38.71
EE0363	DOCENTE BASICO	CR	P	7B	201501	999999	38.71
EE0363	DOCENTE BASICO	CR	P	7B	201501	999999	38.71
EE0363	DOCENTE BASICO	CR	P	7D	201501	999999	38.71
EE0363	DOCENTE BASICO	CR	P	7E	201501	999999	38.71
EE0363	DOCENTE BASICO	DO	P	07	199610	999999	2.75
EE0363	DOCENTE BASICO	E9	P	07	199610	999999	15.40
EE0363	DOCENTE BASICO	EA	P	07	199610	999999	15.55
EE0363	DOCENTE BASICO	EB	P	07	199610	999999	15.75
EE0363	DOCENTE BASICO	EC	P	07	199610	999999	16.00
EE0363	DOCENTE BASICO	ED	P	07	199610	999999	16.30
EE0363	DOCENTE BASICO	EE	P	07	199610	999999	16.65
EE0363	DOCENTE BASICO	KW	P	07	201601	999999	1,811.25
EE0363	DOCENTE BASICO	KW	P	7A	201601	999999	1,811.25
EE0363	DOCENTE BASICO	KW	P	7B	201601	999999	1,811.25
EE0363	DOCENTE BASICO	KW	P	7B	201601	999999	1,811.25
EE0363	DOCENTE BASICO	KW	P	7D	201601	999999	1,811.25
EE0363	DOCENTE BASICO	KW	P	7E	201601	999999	1,811.25
EE0363	DOCENTE BASICO	MA	P	07	199610	999999	2.30
EE0363	DOCENTE BASICO	Q1	P	07	199710	999999	2.28
EE0363	DOCENTE BASICO	Q2	P	07	199710	999999	2.83
EE0363	DOCENTE BASICO	Q3	P	07	199710	999999	4.14
EE0363	DOCENTE BASICO	Q4	P	07	199710	999999	5.53
EE0363	DOCENTE BASICO	Q5	P	07	199710	999999	6.97
EE0363	DOCENTE BASICO	R9	P	07	201201	999999	3.00

PUESTO	MODELO	CONCEPTO	PERC-DED	NIVEL SDO.	QNA. INI	QNA. FIN	IMPORTE MENSUAL
EE0363	DOCENTE BASICO	RA	P	07	199610	999999	0.10
EE0363	DOCENTE BASICO	T3	P	07	199610	999999	1.00
EE0363	DOCENTE BASICO	sc	P	07	200410	999999	21.60
EE0763	DOCENTE BASICO	07	P	07	201601	999999	387.21
EE0763	DOCENTE BASICO	07	P	7A	201601	999999	526.43
EE0763	DOCENTE BASICO	07	P	7B	201601	999999	705.52
EE0763	DOCENTE BASICO	07	P	7B	201601	999999	931.44
EE0763	DOCENTE BASICO	07	P	7D	201601	999999	1,192.06
EE0763	DOCENTE BASICO	07	P	7E	201601	999999	1,525.73
EE0763	DOCENTE BASICO	38	P	07	200310	999999	3.80
EE0763	DOCENTE BASICO	39	P	07	201601	999999	6.40
EE0763	DOCENTE BASICO	44	P	07	200905	999999	18.78
EE0763	DOCENTE BASICO	CP	P	07	201601	999999	118.30
EE0763	DOCENTE BASICO	CR	P	7A	201501	999999	38.71
EE0763	DOCENTE BASICO	CR	P	7B	201501	999999	38.71
EE0763	DOCENTE BASICO	CR	P	7B	201501	999999	38.71
EE0763	DOCENTE BASICO	CR	P	7D	201501	999999	38.71
EE0763	DOCENTE BASICO	CR	P	7E	201501	999999	38.71
EE0763	DOCENTE BASICO	DO	P	07	199610	999999	2.75
EE0763	DOCENTE BASICO	E9	P	07	199610	999999	15.40
EE0763	DOCENTE BASICO	EA	P	07	199610	999999	15.55
EE0763	DOCENTE BASICO	EB	P	07	199610	999999	15.75
EE0763	DOCENTE BASICO	EC	P	07	199610	999999	16.00
EE0763	DOCENTE BASICO	ED	P	07	199610	999999	16.30
EE0763	DOCENTE BASICO	EE	P	07	199610	999999	16.65
EE0763	DOCENTE BASICO	KW	P	07	201601	999999	1,811.25
EE0763	DOCENTE BASICO	KW	P	7A	201601	999999	1,811.25
EE0763	DOCENTE BASICO	KW	P	7B	201601	999999	1,811.25
EE0763	DOCENTE BASICO	KW	P	7B	201601	999999	1,811.25
EE0763	DOCENTE BASICO	KW	P	7D	201601	999999	1,811.25
EE0763	DOCENTE BASICO	KW	P	7E	201601	999999	1,811.25
EE0763	DOCENTE BASICO	MA	P	07	199610	999999	2.30
EE0763	DOCENTE BASICO	Q1	P	07	199710	999999	2.28
EE0763	DOCENTE BASICO	Q2	P	07	199710	999999	2.83
EE0763	DOCENTE BASICO	Q3	P	07	199710	999999	4.14
EE0763	DOCENTE BASICO	Q4	P	07	199710	999999	5.53
EE0763	DOCENTE BASICO	Q5	P	07	199710	999999	6.97
EE0763	DOCENTE BASICO	R9	P	07	201201	999999	3.00
EE0763	DOCENTE BASICO	RA	P	07	199610	999999	0.10
EE0763	DOCENTE BASICO	T3	P	07	199610	999999	1.00
EE0763	DOCENTE BASICO	sc	P	07	200410	999999	21.60
EE2711	DOCENTE BASICO	07	P	07	201617	999999	23,521.98
EE2711	DOCENTE BASICO	38	P	07	200410	999999	182.55
EE2711	DOCENTE BASICO	39	P	07	201601	999999	229.30
EE2711	DOCENTE BASICO	44	P	07	200905	999999	1,032.83
EE2711	DOCENTE BASICO	CP	P	07	201617	999999	7,258.09
EE2711	DOCENTE BASICO	DO	P	07	199610	999999	111.95
EE2711	DOCENTE BASICO	E8	P	07	199610	999999	799.20
EE2711	DOCENTE BASICO	E9	P	07	199610	999999	780.25
EE2711	DOCENTE BASICO	FC	P	07	201601	999999	1,907.91
EE2711	DOCENTE BASICO	I2	P	07	201616	999999	4,621.90
EE2711	DOCENTE BASICO	KW	P	07	201601	999999	1,811.25
EE2711	DOCENTE BASICO	MA	P	07	199610	999999	93.30
EE2711	DOCENTE BASICO	Q1	P	07	199710	999999	110.92

PUESTO	MODELO	CONCEPTO	PERC-DED	NIVEL SDO.	QNA. INI	QNA. FIN	IMPORTE MENSUAL
EE2711	DOCENTE BASICO	Q2	P	07	199710	999999	137.46
EE2711	DOCENTE BASICO	Q3	P	07	199710	999999	200.97
EE2711	DOCENTE BASICO	Q4	P	07	199710	999999	268.42
EE2711	DOCENTE BASICO	Q5	P	07	199710	999999	338.27
EE2711	DOCENTE BASICO	R9	P	07	201201	999999	172.85
EE2711	DOCENTE BASICO	R9	P	7A	201301	999999	172.85
EE2711	DOCENTE BASICO	R9	P	7B	201301	999999	172.85
EE2711	DOCENTE BASICO	R9	P	7B	201301	999999	172.85
EE2711	DOCENTE BASICO	R9	P	7D	201301	999999	172.85
EE2711	DOCENTE BASICO	R9	P	7E	201301	999999	172.85
EE2711	DOCENTE BASICO	RA	P	07	199610	999999	2.10
EE2711	DOCENTE BASICO	T3	P	07	199610	999999	39.20
EE2711	DOCENTE BASICO	sc	P	07	200410	999999	1,154.60
EE2725	DOCENTE BASICO	07	P	07	201617	999999	21,602.15
EE2725	DOCENTE BASICO	38	P	07	200410	999999	182.55
EE2725	DOCENTE BASICO	39	P	07	201601	999999	229.30
EE2725	DOCENTE BASICO	44	P	07	200905	999999	959.15
EE2725	DOCENTE BASICO	CP	P	07	201617	999999	6,521.37
EE2725	DOCENTE BASICO	DO	P	07	199610	999999	111.95
EE2725	DOCENTE BASICO	E8	P	07	199610	999999	762.35
EE2725	DOCENTE BASICO	E9	P	07	199610	999999	731.05
EE2725	DOCENTE BASICO	FC	P	07	201601	999999	1,805.54
EE2725	DOCENTE BASICO	I4	P	07	201616	999999	8,763.39
EE2725	DOCENTE BASICO	I4	P	7A	201616	999999	8,763.39
EE2725	DOCENTE BASICO	I4	P	7B	201616	999999	8,763.39
EE2725	DOCENTE BASICO	I4	P	7B	201616	999999	8,763.39
EE2725	DOCENTE BASICO	I4	P	7D	201616	999999	8,763.39
EE2725	DOCENTE BASICO	I4	P	7E	201616	999999	8,763.39
EE2725	DOCENTE BASICO	I5	P	07	200616	999999	4,855.00
EE2725	DOCENTE BASICO	I5	P	7A	200616	999999	4,855.00
EE2725	DOCENTE BASICO	I5	P	7B	200616	999999	4,855.00
EE2725	DOCENTE BASICO	I5	P	7B	200616	999999	4,855.00
EE2725	DOCENTE BASICO	I5	P	7D	200616	999999	4,855.00
EE2725	DOCENTE BASICO	I5	P	7E	200616	999999	4,855.00
EE2725	DOCENTE BASICO	KW	P	07	201601	999999	1,811.25
EE2725	DOCENTE BASICO	MA	P	07	199610	999999	93.30
EE2725	DOCENTE BASICO	Q1	P	07	199710	999999	110.92
EE2725	DOCENTE BASICO	Q2	P	07	199710	999999	137.46
EE2725	DOCENTE BASICO	Q3	P	07	199710	999999	200.97
EE2725	DOCENTE BASICO	Q4	P	07	199710	999999	268.42
EE2725	DOCENTE BASICO	Q5	P	07	199710	999999	338.27
EE2725	DOCENTE BASICO	R9	P	07	201201	999999	162.75
EE2725	DOCENTE BASICO	R9	P	7A	201301	999999	162.75
EE2725	DOCENTE BASICO	R9	P	7B	201301	999999	162.75
EE2725	DOCENTE BASICO	R9	P	7B	201301	999999	162.75
EE2725	DOCENTE BASICO	R9	P	7D	201301	999999	162.75
EE2725	DOCENTE BASICO	R9	P	7E	201301	999999	162.75
EE2725	DOCENTE BASICO	RA	P	07	199610	999999	2.10
EE2725	DOCENTE BASICO	T3	P	07	199610	999999	39.20
EE2725	DOCENTE BASICO	sc	P	07	200410	999999	1,117.90
EE2763	DOCENTE BASICO	07	P	07	201601	999999	7,443.83
EE2763	DOCENTE BASICO	07	P	7A	201601	999999	10,123.64
EE2763	DOCENTE BASICO	07	P	7B	201601	999999	13,565.61
EE2763	DOCENTE BASICO	07	P	BC	201601	999999	15,736.12

PUESTO	MODELO	CONCEPTO	PERC-DED	NIVEL SDO.	QNA. INI	QNA. FIN	IMPORTE MENSUAL
EE2763	DOCENTE BASICO	07	P	7B	201601	999999	17,906.67
EE2763	DOCENTE BASICO	07	P	7D	201601	999999	22,921.06
EE2763	DOCENTE BASICO	07	P	7E	201601	999999	29,338.74
EE2763	DOCENTE BASICO	38	P	07	200310	999999	93.00
EE2763	DOCENTE BASICO	39	P	07	201601	999999	159.75
EE2763	DOCENTE BASICO	44	P	07	200905	999999	407.78
EE2763	DOCENTE BASICO	49	P	07	199610	999999	145.90
EE2763	DOCENTE BASICO	88	P	07	200010	999999	960.00
EE2763	DOCENTE BASICO	CB	P	07	199610	999999	528.45
EE2763	DOCENTE BASICO	CP	P	07	201601	999999	2,340.46
EE2763	DOCENTE BASICO	CR	P	7A	201501	999999	745.10
EE2763	DOCENTE BASICO	CR	P	7B	201501	999999	745.10
EE2763	DOCENTE BASICO	CR	P	7B	201501	999999	745.10
EE2763	DOCENTE BASICO	CR	P	7D	201501	999999	745.10
EE2763	DOCENTE BASICO	CR	P	7E	201501	999999	745.10
EE2763	DOCENTE BASICO	DO	P	07	199610	999999	55.70
EE2763	DOCENTE BASICO	E9	P	07	199610	999999	320.70
EE2763	DOCENTE BASICO	EA	P	07	199610	999999	378.65
EE2763	DOCENTE BASICO	EB	P	07	199610	999999	382.55
EE2763	DOCENTE BASICO	EC	P	07	199610	999999	530.90
EE2763	DOCENTE BASICO	ED	P	07	199610	999999	536.55
EE2763	DOCENTE BASICO	EE	P	07	199610	999999	543.85
EE2763	DOCENTE BASICO	KW	P	07	201601	999999	1,811.25
EE2763	DOCENTE BASICO	KW	P	7A	201601	999999	1,811.25
EE2763	DOCENTE BASICO	KW	P	7B	201601	999999	1,811.25
EE2763	DOCENTE BASICO	KW	P	BC	201601	999999	1,811.25
EE2763	DOCENTE BASICO	KW	P	7B	201601	999999	1,811.25
EE2763	DOCENTE BASICO	KW	P	7D	201601	999999	1,811.25
EE2763	DOCENTE BASICO	KW	P	7E	201601	999999	1,811.25
EE2763	DOCENTE BASICO	L1	P	07	199610	999999	4.65
EE2763	DOCENTE BASICO	L2	P	07	199610	999999	7.70
EE2763	DOCENTE BASICO	L3	P	07	199610	999999	11.95
EE2763	DOCENTE BASICO	LT	P	07	199610	999999	23.90
EE2763	DOCENTE BASICO	MA	P	07	199610	999999	46.40
EE2763	DOCENTE BASICO	Q1	P	07	199710	999999	51.88
EE2763	DOCENTE BASICO	Q2	P	07	199710	999999	63.26
EE2763	DOCENTE BASICO	Q3	P	07	199710	999999	92.87
EE2763	DOCENTE BASICO	Q4	P	07	199710	999999	124.23
EE2763	DOCENTE BASICO	Q5	P	07	199710	999999	155.44
EE2763	DOCENTE BASICO	R9	P	07	201201	999999	3.00
EE2763	DOCENTE BASICO	sc	P	07	200210	999999	415.11
EE2781	DOCENTE BASICO	07	P	07	201601	999999	387.21
EE2781	DOCENTE BASICO	07	P	7A	201601	999999	526.43
EE2781	DOCENTE BASICO	07	P	7B	201601	999999	705.52
EE2781	DOCENTE BASICO	07	P	7B	201601	999999	931.44
EE2781	DOCENTE BASICO	07	P	7D	201601	999999	1,192.06
EE2781	DOCENTE BASICO	07	P	7E	201601	999999	1,525.73
EE2781	DOCENTE BASICO	38	P	07	200310	999999	3.80
EE2781	DOCENTE BASICO	39	P	07	201601	999999	6.40
EE2781	DOCENTE BASICO	44	P	07	200905	999999	18.78
EE2781	DOCENTE BASICO	CP	P	07	201601	999999	118.30
EE2781	DOCENTE BASICO	CR	P	7A	201501	999999	38.71
EE2781	DOCENTE BASICO	CR	P	7B	201501	999999	38.71
EE2781	DOCENTE BASICO	CR	P	7B	201501	999999	38.71

PUESTO	MODELO	CONCEPTO	PERC-DED	NIVEL SDO.	QNA. INI	QNA. FIN	IMPORTE MENSUAL
EE2781	DOCENTE BASICO	CR	P	7D	201501	999999	38.71
EE2781	DOCENTE BASICO	CR	P	7E	201501	999999	38.71
EE2781	DOCENTE BASICO	DO	P	07	199610	999999	2.75
EE2781	DOCENTE BASICO	E9	P	07	199610	999999	15.40
EE2781	DOCENTE BASICO	EA	P	07	199610	999999	15.55
EE2781	DOCENTE BASICO	EB	P	07	199610	999999	15.75
EE2781	DOCENTE BASICO	EC	P	07	199610	999999	16.00
EE2781	DOCENTE BASICO	ED	P	07	199610	999999	16.30
EE2781	DOCENTE BASICO	EE	P	07	199610	999999	16.65
EE2781	DOCENTE BASICO	I4	P	07	201616	999999	8,763.39
EE2781	DOCENTE BASICO	I4	P	7A	201616	999999	8,763.39
EE2781	DOCENTE BASICO	I4	P	7B	201616	999999	8,763.39
EE2781	DOCENTE BASICO	I4	P	7B	201616	999999	8,763.39
EE2781	DOCENTE BASICO	I4	P	7D	201616	999999	8,763.39
EE2781	DOCENTE BASICO	I4	P	7E	201616	999999	8,763.39
EE2781	DOCENTE BASICO	I5	P	07	200616	999999	4,855.00
EE2781	DOCENTE BASICO	I5	P	7A	200616	999999	4,855.00
EE2781	DOCENTE BASICO	I5	P	7B	200616	999999	4,855.00
EE2781	DOCENTE BASICO	I5	P	7B	200616	999999	4,855.00
EE2781	DOCENTE BASICO	I5	P	7D	200616	999999	4,855.00
EE2781	DOCENTE BASICO	I5	P	7E	200616	999999	4,855.00
EE2781	DOCENTE BASICO	KW	P	07	201601	999999	1,811.25
EE2781	DOCENTE BASICO	KW	P	7A	201601	999999	1,811.25
EE2781	DOCENTE BASICO	KW	P	7B	201601	999999	1,811.25
EE2781	DOCENTE BASICO	KW	P	7B	201601	999999	1,811.25
EE2781	DOCENTE BASICO	KW	P	7D	201601	999999	1,811.25
EE2781	DOCENTE BASICO	KW	P	7E	201601	999999	1,811.25
EE2781	DOCENTE BASICO	MA	P	07	199610	999999	2.30
EE2781	DOCENTE BASICO	Q1	P	07	199710	999999	2.28
EE2781	DOCENTE BASICO	Q2	P	07	199710	999999	2.83
EE2781	DOCENTE BASICO	Q3	P	07	199710	999999	4.14
EE2781	DOCENTE BASICO	Q4	P	07	199710	999999	5.53
EE2781	DOCENTE BASICO	Q5	P	07	199710	999999	6.97
EE2781	DOCENTE BASICO	R9	P	07	201201	999999	3.00
EE2781	DOCENTE BASICO	RA	P	07	199610	999999	0.10
EE2781	DOCENTE BASICO	T3	P	07	199610	999999	1.00
EE2781	DOCENTE BASICO	sc	P	07	200410	999999	21.60
EE2792	DOCENTE BASICO	07	P	07	201601	999999	387.21
EE2792	DOCENTE BASICO	07	P	7A	201601	999999	526.43
EE2792	DOCENTE BASICO	07	P	7B	201601	999999	705.52
EE2792	DOCENTE BASICO	07	P	7B	201601	999999	931.44
EE2792	DOCENTE BASICO	07	P	7D	201601	999999	1,192.06
EE2792	DOCENTE BASICO	07	P	7E	201601	999999	1,525.73
EE2792	DOCENTE BASICO	38	P	07	200310	999999	3.80
EE2792	DOCENTE BASICO	39	P	07	201601	999999	6.40
EE2792	DOCENTE BASICO	44	P	07	200905	999999	18.78
EE2792	DOCENTE BASICO	CP	P	07	201601	999999	118.30
EE2792	DOCENTE BASICO	CR	P	7A	201501	999999	38.71
EE2792	DOCENTE BASICO	CR	P	7B	201501	999999	38.71
EE2792	DOCENTE BASICO	CR	P	7B	201501	999999	38.71
EE2792	DOCENTE BASICO	CR	P	7D	201501	999999	38.71
EE2792	DOCENTE BASICO	CR	P	7E	201501	999999	38.71
EE2792	DOCENTE BASICO	DO	P	07	199610	999999	2.75
EE2792	DOCENTE BASICO	E9	P	07	199610	999999	15.40

PUESTO	MODELO	CONCEPTO	PERC-DED	NIVEL SDO.	QNA. INI	QNA. FIN	IMPORTE MENSUAL
EE2792	DOCENTE BASICO	EA	P	07	199610	999999	15.55
EE2792	DOCENTE BASICO	EB	P	07	199610	999999	15.75
EE2792	DOCENTE BASICO	EC	P	07	199610	999999	16.00
EE2792	DOCENTE BASICO	ED	P	07	199610	999999	16.30
EE2792	DOCENTE BASICO	EE	P	07	199610	999999	16.65
EE2792	DOCENTE BASICO	KW	P	07	201601	999999	1,811.25
EE2792	DOCENTE BASICO	KW	P	7A	201601	999999	1,811.25
EE2792	DOCENTE BASICO	KW	P	7B	201601	999999	1,811.25
EE2792	DOCENTE BASICO	KW	P	7B	201601	999999	1,811.25
EE2792	DOCENTE BASICO	KW	P	7D	201601	999999	1,811.25
EE2792	DOCENTE BASICO	KW	P	7E	201601	999999	1,811.25
EE2792	DOCENTE BASICO	MA	P	07	199610	999999	2.30
EE2792	DOCENTE BASICO	Q1	P	07	199710	999999	2.28
EE2792	DOCENTE BASICO	Q2	P	07	199710	999999	2.83
EE2792	DOCENTE BASICO	Q3	P	07	199710	999999	4.14
EE2792	DOCENTE BASICO	Q4	P	07	199710	999999	5.53
EE2792	DOCENTE BASICO	Q5	P	07	199710	999999	6.97
EE2792	DOCENTE BASICO	R9	P	07	201201	999999	3.00
EE2792	DOCENTE BASICO	RA	P	07	199610	999999	0.10
EE2792	DOCENTE BASICO	T3	P	07	199610	999999	1.00
EE2792	DOCENTE BASICO	sc	P	07	200410	999999	21.60
EE3001	DOCENTE BASICO	07	P	07	201601	999999	387.22
EE3001	DOCENTE BASICO	38	P	07	201501	999999	3.80
EE3001	DOCENTE BASICO	39	P	07	201601	999999	6.40
EE3001	DOCENTE BASICO	44	P	07	201501	999999	18.78
EE3001	DOCENTE BASICO	CP	P	07	201601	999999	118.30
EE3001	DOCENTE BASICO	E9	P	07	201501	999999	15.40
EE3001	DOCENTE BASICO	R9	P	07	201501	999999	3.00
EE3001	DOCENTE BASICO	sc	P	07	201501	999999	21.60
E10271	INGLES	07	P	07	201601	999999	174.01
E10271	INGLES	07	P	07	201601	999999	219.80
E10271	INGLES	BY	P	07	200605	999999	60.00
E10271	INGLES	BY	P	07	200605	999999	87.48
E10271	INGLES	BZ	P	07	200605	999999	60.00
E10271	INGLES	BZ	P	07	200605	999999	87.48
ME0121	DOCENTE BASICO	07	P	07	201617	999999	9,012.02
ME0121	DOCENTE BASICO	07	P	7A	201617	999999	12,333.43
ME0121	DOCENTE BASICO	07	P	7B	201617	999999	16,599.61
ME0121	DOCENTE BASICO	07	P	BC	201617	999999	19,289.82
ME0121	DOCENTE BASICO	07	P	7B	201617	999999	21,980.05
ME0121	DOCENTE BASICO	07	P	7D	201617	999999	28,194.14
ME0121	DOCENTE BASICO	07	P	7E	201617	999999	36,148.20
ME0121	DOCENTE BASICO	38	P	07	200310	999999	93.00
ME0121	DOCENTE BASICO	39	P	07	201601	999999	159.75
ME0121	DOCENTE BASICO	44	P	07	200905	999999	444.71
ME0121	DOCENTE BASICO	88	P	07	200010	999999	1,087.97
ME0121	DOCENTE BASICO	CP	P	07	201617	999999	2,747.18
ME0121	DOCENTE BASICO	CR	P	7A	201501	999999	884.27
ME0121	DOCENTE BASICO	CR	P	7B	201501	999999	884.27
ME0121	DOCENTE BASICO	CR	P	BC	201501	999999	884.27
ME0121	DOCENTE BASICO	CR	P	7B	201501	999999	884.27
ME0121	DOCENTE BASICO	CR	P	7D	201501	999999	884.27
ME0121	DOCENTE BASICO	CR	P	7E	201501	999999	884.27
ME0121	DOCENTE BASICO	DO	P	07	199610	999999	55.70

PUESTO	MODELO	CONCEPTO	PERC-DED	NIVEL SDO.	QNA. INI	QNA. FIN	IMPORTE MENSUAL
ME0121	DOCENTE BASICO	E8	P	07	199610	999999	400.45
ME0121	DOCENTE BASICO	E9	P	07	199610	999999	375.15
ME0121	DOCENTE BASICO	FC	P	07	201601	999999	1,587.64
ME0121	DOCENTE BASICO	KW	P	07	201601	999999	1,811.25
ME0121	DOCENTE BASICO	KW	P	7A	201601	999999	1,811.25
ME0121	DOCENTE BASICO	KW	P	7B	201601	999999	1,811.25
ME0121	DOCENTE BASICO	KW	P	BC	201601	999999	1,811.25
ME0121	DOCENTE BASICO	KW	P	7B	201601	999999	1,811.25
ME0121	DOCENTE BASICO	KW	P	7D	201601	999999	1,811.25
ME0121	DOCENTE BASICO	KW	P	7E	201601	999999	1,811.25
ME0121	DOCENTE BASICO	L1	P	07	199610	999999	4.65
ME0121	DOCENTE BASICO	L2	P	07	199610	999999	7.70
ME0121	DOCENTE BASICO	L3	P	07	199610	999999	11.95
ME0121	DOCENTE BASICO	LT	P	07	199610	999999	23.90
ME0121	DOCENTE BASICO	MA	P	07	199610	999999	46.40
ME0121	DOCENTE BASICO	Q1	P	07	199710	999999	51.88
ME0121	DOCENTE BASICO	Q2	P	07	199710	999999	63.26
ME0121	DOCENTE BASICO	Q3	P	07	199710	999999	92.87
ME0121	DOCENTE BASICO	Q4	P	07	199710	999999	124.23
ME0121	DOCENTE BASICO	Q5	P	07	199710	999999	155.44
ME0121	DOCENTE BASICO	R9	P	07	201201	999999	56.35
ME0121	DOCENTE BASICO	R9	P	7A	201301	999999	56.35
ME0121	DOCENTE BASICO	R9	P	7B	201301	999999	56.35
ME0121	DOCENTE BASICO	R9	P	BC	201301	999999	56.35
ME0121	DOCENTE BASICO	R9	P	7B	201301	999999	56.35
ME0121	DOCENTE BASICO	R9	P	7D	201301	999999	56.35
ME0121	DOCENTE BASICO	R9	P	7E	201301	999999	56.35
ME0121	DOCENTE BASICO	sc	P	07	200210	999999	464.54
ME0181	DOCENTE BASICO	07	P	07	201601	999999	7,443.92
ME0181	DOCENTE BASICO	07	P	7A	201601	999999	10,123.97
ME0181	DOCENTE BASICO	07	P	7B	201601	999999	13,565.80
ME0181	DOCENTE BASICO	07	P	BC	201601	999999	15,736.78
ME0181	DOCENTE BASICO	07	P	7B	201601	999999	17,906.80
ME0181	DOCENTE BASICO	07	P	7D	201601	999999	22,921.03
ME0181	DOCENTE BASICO	07	P	7E	201601	999999	29,338.69
ME0181	DOCENTE BASICO	38	P	07	200310	999999	93.00
ME0181	DOCENTE BASICO	39	P	07	201601	999999	159.75
ME0181	DOCENTE BASICO	44	P	07	200905	999999	407.78
ME0181	DOCENTE BASICO	49	P	07	199610	999999	145.90
ME0181	DOCENTE BASICO	88	P	07	200010	999999	960.00
ME0181	DOCENTE BASICO	CB	P	07	199610	999999	528.45
ME0181	DOCENTE BASICO	CP	P	07	201601	999999	2,269.16
ME0181	DOCENTE BASICO	CR	P	7A	201501	999999	745.16
ME0181	DOCENTE BASICO	CR	P	7B	201501	999999	745.16
ME0181	DOCENTE BASICO	CR	P	BC	201501	999999	745.16
ME0181	DOCENTE BASICO	CR	P	7B	201501	999999	745.16
ME0181	DOCENTE BASICO	CR	P	7D	201501	999999	745.16
ME0181	DOCENTE BASICO	CR	P	7E	201501	999999	745.16
ME0181	DOCENTE BASICO	DO	P	07	199610	999999	55.70
ME0181	DOCENTE BASICO	E9	P	07	199610	999999	320.70
ME0181	DOCENTE BASICO	EA	P	07	199610	999999	378.65
ME0181	DOCENTE BASICO	EB	P	07	199610	999999	382.55
ME0181	DOCENTE BASICO	EC	P	07	199610	999999	530.90
ME0181	DOCENTE BASICO	ED	P	07	199610	999999	536.55

PUESTO	MODELO	CONCEPTO	PERC-DED	NIVEL SDO.	QNA. INI	QNA. FIN	IMPORTE MENSUAL
ME0181	DOCENTE BASICO	EE	P	07	199610	999999	543.85
ME0181	DOCENTE BASICO	KW	P	07	201601	999999	1,811.25
ME0181	DOCENTE BASICO	KW	P	7A	201601	999999	1,811.25
ME0181	DOCENTE BASICO	KW	P	7B	201601	999999	1,811.25
ME0181	DOCENTE BASICO	KW	P	BC	201601	999999	1,811.25
ME0181	DOCENTE BASICO	KW	P	7B	201601	999999	1,811.25
ME0181	DOCENTE BASICO	KW	P	7D	201601	999999	1,811.25
ME0181	DOCENTE BASICO	KW	P	7E	201601	999999	1,811.25
ME0181	DOCENTE BASICO	L1	P	07	199610	999999	4.65
ME0181	DOCENTE BASICO	L2	P	07	199610	999999	7.70
ME0181	DOCENTE BASICO	L3	P	07	199610	999999	11.95
ME0181	DOCENTE BASICO	LT	P	07	199610	999999	23.90
ME0181	DOCENTE BASICO	MA	P	07	199610	999999	46.40
ME0181	DOCENTE BASICO	Q1	P	07	199710	999999	51.88
ME0181	DOCENTE BASICO	Q2	P	07	199710	999999	63.26
ME0181	DOCENTE BASICO	Q3	P	07	199710	999999	92.87
ME0181	DOCENTE BASICO	Q4	P	07	199710	999999	124.23
ME0181	DOCENTE BASICO	Q5	P	07	199710	999999	155.44
ME0181	DOCENTE BASICO	R9	P	07	201201	999999	59.00
ME0181	DOCENTE BASICO	sc	P	07	200210	999999	415.11
ME0201	DOCENTE BASICO	07	P	07	201617	999999	16,684.34
ME0201	DOCENTE BASICO	07	P	7A	201617	999999	20,082.22
ME0201	DOCENTE BASICO	07	P	7B	201617	999999	24,660.88
ME0201	DOCENTE BASICO	07	P	BC	201617	999999	28,668.37
ME0201	DOCENTE BASICO	07	P	7B	201617	999999	32,675.55
ME0201	DOCENTE BASICO	07	P	7D	201617	999999	41,933.07
ME0201	DOCENTE BASICO	07	P	7E	201617	999999	53,782.32
ME0201	DOCENTE BASICO	38	P	07	200409	999999	186.65
ME0201	DOCENTE BASICO	39	P	07	201601	999999	226.41
ME0201	DOCENTE BASICO	44	P	07	200905	999999	858.72
ME0201	DOCENTE BASICO	88	P	07	200010	999999	940.69
ME0201	DOCENTE BASICO	CP	P	07	201617	999999	5,019.77
ME0201	DOCENTE BASICO	CR	P	7A	201501	999999	961.97
ME0201	DOCENTE BASICO	CR	P	7B	201501	999999	961.97
ME0201	DOCENTE BASICO	CR	P	BC	201501	999999	961.97
ME0201	DOCENTE BASICO	CR	P	7B	201501	999999	961.97
ME0201	DOCENTE BASICO	CR	P	7D	201501	999999	961.97
ME0201	DOCENTE BASICO	CR	P	7E	201501	999999	961.97
ME0201	DOCENTE BASICO	DO	P	07	199610	999999	55.70
ME0201	DOCENTE BASICO	E8	P	07	199610	999999	630.00
ME0201	DOCENTE BASICO	E9	P	07	199610	999999	610.30
ME0201	DOCENTE BASICO	FC	P	07	201601	999999	1,572.07
ME0201	DOCENTE BASICO	KW	P	07	201601	999999	1,811.25
ME0201	DOCENTE BASICO	KW	P	7A	201601	999999	1,811.25
ME0201	DOCENTE BASICO	KW	P	7B	201601	999999	1,811.25
ME0201	DOCENTE BASICO	KW	P	BC	201601	999999	1,811.25
ME0201	DOCENTE BASICO	KW	P	7B	201601	999999	1,811.25
ME0201	DOCENTE BASICO	KW	P	7D	201601	999999	1,811.25
ME0201	DOCENTE BASICO	KW	P	7E	201601	999999	1,811.25
ME0201	DOCENTE BASICO	L1	P	07	199610	999999	4.65
ME0201	DOCENTE BASICO	L2	P	07	199610	999999	7.70
ME0201	DOCENTE BASICO	L3	P	07	199610	999999	11.95
ME0201	DOCENTE BASICO	LT	P	07	199610	999999	23.90
ME0201	DOCENTE BASICO	MA	P	07	199610	999999	46.40

PUESTO	MODELO	CONCEPTO	PERC-DED	NIVEL SDO.	QNA. INI	QNA. FIN	IMPORTE MENSUAL
ME0201	DOCENTE BASICO	Q1	P	07	199710	999999	94.72
ME0201	DOCENTE BASICO	Q2	P	07	199710	999999	116.32
ME0201	DOCENTE BASICO	Q3	P	07	199710	999999	170.43
ME0201	DOCENTE BASICO	Q4	P	07	199710	999999	227.81
ME0201	DOCENTE BASICO	Q5	P	07	199710	999999	285.93
ME0201	DOCENTE BASICO	R9	P	07	201201	999999	126.75
ME0201	DOCENTE BASICO	R9	P	7A	201301	999999	126.75
ME0201	DOCENTE BASICO	R9	P	7B	201301	999999	126.75
ME0201	DOCENTE BASICO	R9	P	BC	201301	999999	126.75
ME0201	DOCENTE BASICO	R9	P	7B	201301	999999	126.75
ME0201	DOCENTE BASICO	R9	P	7D	201301	999999	126.75
ME0201	DOCENTE BASICO	R9	P	7E	201301	999999	126.75
ME0201	DOCENTE BASICO	sc	P	07	200210	999999	847.64
ME0221	DOCENTE BASICO	07	P	07	201617	999999	9,012.02
ME0221	DOCENTE BASICO	07	P	7A	201617	999999	12,333.43
ME0221	DOCENTE BASICO	07	P	7B	201617	999999	16,599.61
ME0221	DOCENTE BASICO	07	P	BC	201617	999999	19,289.82
ME0221	DOCENTE BASICO	07	P	7B	201617	999999	21,980.05
ME0221	DOCENTE BASICO	07	P	7D	201617	999999	28,194.14
ME0221	DOCENTE BASICO	07	P	7E	201617	999999	36,148.20
ME0221	DOCENTE BASICO	38	P	07	200310	999999	93.00
ME0221	DOCENTE BASICO	39	P	07	201601	999999	159.75
ME0221	DOCENTE BASICO	44	P	07	200905	999999	444.71
ME0221	DOCENTE BASICO	88	P	07	200010	999999	1,087.97
ME0221	DOCENTE BASICO	CP	P	07	201617	999999	2,747.18
ME0221	DOCENTE BASICO	CR	P	7A	201501	999999	884.27
ME0221	DOCENTE BASICO	CR	P	7B	201501	999999	884.27
ME0221	DOCENTE BASICO	CR	P	BC	201501	999999	884.27
ME0221	DOCENTE BASICO	CR	P	7B	201501	999999	884.27
ME0221	DOCENTE BASICO	CR	P	7D	201501	999999	884.27
ME0221	DOCENTE BASICO	CR	P	7E	201501	999999	884.27
ME0221	DOCENTE BASICO	DO	P	07	199610	999999	55.70
ME0221	DOCENTE BASICO	E8	P	07	199610	999999	400.45
ME0221	DOCENTE BASICO	E9	P	07	199610	999999	375.15
ME0221	DOCENTE BASICO	FC	P	07	201601	999999	1,587.64
ME0221	DOCENTE BASICO	KW	P	07	201601	999999	1,811.25
ME0221	DOCENTE BASICO	KW	P	7A	201601	999999	1,811.25
ME0221	DOCENTE BASICO	KW	P	7B	201601	999999	1,811.25
ME0221	DOCENTE BASICO	KW	P	BC	201601	999999	1,811.25
ME0221	DOCENTE BASICO	KW	P	7B	201601	999999	1,811.25
ME0221	DOCENTE BASICO	KW	P	7D	201601	999999	1,811.25
ME0221	DOCENTE BASICO	KW	P	7E	201601	999999	1,811.25
ME0221	DOCENTE BASICO	L1	P	07	199610	999999	4.65
ME0221	DOCENTE BASICO	L2	P	07	199610	999999	7.70
ME0221	DOCENTE BASICO	L3	P	07	199610	999999	11.95
ME0221	DOCENTE BASICO	LT	P	07	199610	999999	23.90
ME0221	DOCENTE BASICO	MA	P	07	199610	999999	46.40
ME0221	DOCENTE BASICO	Q1	P	07	199710	999999	51.88
ME0221	DOCENTE BASICO	Q2	P	07	199710	999999	63.26
ME0221	DOCENTE BASICO	Q3	P	07	199710	999999	92.87
ME0221	DOCENTE BASICO	Q4	P	07	199710	999999	124.23
ME0221	DOCENTE BASICO	Q5	P	07	199710	999999	155.44
ME0221	DOCENTE BASICO	R9	P	07	201201	999999	56.35
ME0221	DOCENTE BASICO	R9	P	7A	201301	999999	56.35

PUESTO	MODELO	CONCEPTO	PERC-DED	NIVEL SDO.	QNA. INI	QNA. FIN	IMPORTE MENSUAL
ME0221	DOCENTE BASICO	R9	P	7B	201301	999999	56.35
ME0221	DOCENTE BASICO	R9	P	7B	201301	999999	56.35
ME0221	DOCENTE BASICO	R9	P	7D	201301	999999	56.35
ME0221	DOCENTE BASICO	R9	P	7E	201301	999999	56.35
ME0221	DOCENTE BASICO	sc	P	07	200210	999999	464.54
ME0261	DOCENTE BASICO	07	P	07	201601	999999	297.92
ME0261	DOCENTE BASICO	38	P	07	200310	999999	3.80
ME0261	DOCENTE BASICO	39	P	07	201601	999999	6.13
ME0261	DOCENTE BASICO	44	P	07	200905	999999	16.34
ME0261	DOCENTE BASICO	CP	P	07	201601	999999	90.56
ME0261	DOCENTE BASICO	E9	P	07	199610	999999	12.90
ME0261	DOCENTE BASICO	KW	P	07	201601	999999	1,811.25
ME0261	DOCENTE BASICO	Q1	P	07	199710	999999	1.71
ME0261	DOCENTE BASICO	Q2	P	07	199710	999999	2.07
ME0261	DOCENTE BASICO	Q3	P	07	199710	999999	2.85
ME0261	DOCENTE BASICO	Q4	P	07	199710	999999	3.87
ME0261	DOCENTE BASICO	Q5	P	07	199710	999999	4.78
ME0261	DOCENTE BASICO	R9	P	07	201201	999999	2.35
ME0261	DOCENTE BASICO	sc	P	07	200210	999999	16.62
ME0281	DOCENTE BASICO	07	P	07	201601	999999	7,443.92
ME0281	DOCENTE BASICO	07	P	7A	201601	999999	10,123.97
ME0281	DOCENTE BASICO	07	P	7B	201601	999999	13,565.80
ME0281	DOCENTE BASICO	07	P	8C	201601	999999	15,736.78
ME0281	DOCENTE BASICO	07	P	7B	201601	999999	17,906.80
ME0281	DOCENTE BASICO	07	P	7D	201601	999999	22,921.03
ME0281	DOCENTE BASICO	07	P	7E	201601	999999	29,338.69
ME0281	DOCENTE BASICO	38	P	07	200310	999999	93.00
ME0281	DOCENTE BASICO	39	P	07	201601	999999	159.75
ME0281	DOCENTE BASICO	44	P	07	200905	999999	407.78
ME0281	DOCENTE BASICO	47	P	07	199610	999999	3.90
ME0281	DOCENTE BASICO	49	P	07	199610	999999	145.90
ME0281	DOCENTE BASICO	88	P	07	200010	999999	960.00
ME0281	DOCENTE BASICO	89	P	07	199910	999999	1,359.28
ME0281	DOCENTE BASICO	CB	P	07	199610	999999	528.45
ME0281	DOCENTE BASICO	CP	P	07	201601	999999	2,269.16
ME0281	DOCENTE BASICO	CR	P	7A	201501	999999	745.16
ME0281	DOCENTE BASICO	CR	P	7B	201501	999999	745.16
ME0281	DOCENTE BASICO	CR	P	8C	201501	999999	745.16
ME0281	DOCENTE BASICO	CR	P	7B	201501	999999	745.16
ME0281	DOCENTE BASICO	CR	P	7D	201501	999999	745.16
ME0281	DOCENTE BASICO	CR	P	7E	201501	999999	745.16
ME0281	DOCENTE BASICO	DO	P	07	199610	999999	55.70
ME0281	DOCENTE BASICO	E9	P	07	199610	999999	320.70
ME0281	DOCENTE BASICO	EA	P	07	199610	999999	378.65
ME0281	DOCENTE BASICO	EB	P	07	199610	999999	382.55
ME0281	DOCENTE BASICO	EC	P	07	199610	999999	530.90
ME0281	DOCENTE BASICO	ED	P	07	199610	999999	536.55
ME0281	DOCENTE BASICO	EE	P	07	199610	999999	543.85
ME0281	DOCENTE BASICO	KW	P	07	201601	999999	1,811.25
ME0281	DOCENTE BASICO	KW	P	7A	201601	999999	1,811.25
ME0281	DOCENTE BASICO	KW	P	7B	201601	999999	1,811.25
ME0281	DOCENTE BASICO	KW	P	8C	201601	999999	1,811.25
ME0281	DOCENTE BASICO	KW	P	7B	201601	999999	1,811.25
ME0281	DOCENTE BASICO	KW	P	7D	201601	999999	1,811.25

PUESTO	MODELO	CONCEPTO	PERC-DED	NIVEL SDO.	QNA. INI	QNA. FIN	IMPORTE MENSUAL
ME0281	DOCENTE BASICO	KW	P	7E	201601	999999	1,811.25
ME0281	DOCENTE BASICO	L1	P	07	199610	999999	4.65
ME0281	DOCENTE BASICO	L2	P	07	199610	999999	7.70
ME0281	DOCENTE BASICO	L3	P	07	199610	999999	11.95
ME0281	DOCENTE BASICO	LT	P	07	199610	999999	23.90
ME0281	DOCENTE BASICO	MA	P	07	199610	999999	46.40
ME0281	DOCENTE BASICO	Q1	P	07	199710	999999	51.88
ME0281	DOCENTE BASICO	Q2	P	07	199710	999999	63.26
ME0281	DOCENTE BASICO	Q3	P	07	199710	999999	92.87
ME0281	DOCENTE BASICO	Q4	P	07	199710	999999	124.23
ME0281	DOCENTE BASICO	Q5	P	07	199710	999999	155.44
ME0281	DOCENTE BASICO	R9	P	07	201201	999999	59.00
ME0281	DOCENTE BASICO	sc	P	07	200210	999999	415.11
ME0299	DOCENTE BASICO	07	P	07	201601	999999	9,825.72
ME0299	DOCENTE BASICO	38	P	07	200310	999999	93.00
ME0299	DOCENTE BASICO	39	P	07	201601	999999	159.75
ME0299	DOCENTE BASICO	44	P	07	200905	999999	470.97
ME0299	DOCENTE BASICO	CP	P	07	201601	999999	2,995.71
ME0299	DOCENTE BASICO	DO	P	07	199610	999999	55.70
ME0299	DOCENTE BASICO	E9	P	07	199610	999999	378.35
ME0299	DOCENTE BASICO	KW	P	07	201601	999999	1,811.25
ME0299	DOCENTE BASICO	L1	P	07	199610	999999	4.65
ME0299	DOCENTE BASICO	L2	P	07	199610	999999	7.70
ME0299	DOCENTE BASICO	L3	P	07	199610	999999	11.95
ME0299	DOCENTE BASICO	LT	P	07	199610	999999	23.90
ME0299	DOCENTE BASICO	MA	P	07	199610	999999	46.40
ME0299	DOCENTE BASICO	Q1	P	07	199710	999999	51.88
ME0299	DOCENTE BASICO	Q2	P	07	199710	999999	63.26
ME0299	DOCENTE BASICO	Q3	P	07	199710	999999	92.87
ME0299	DOCENTE BASICO	Q4	P	07	199710	999999	124.23
ME0299	DOCENTE BASICO	Q5	P	07	199710	999999	155.44
ME0299	DOCENTE BASICO	R9	P	07	201201	999999	87.30
ME0299	DOCENTE BASICO	sc	P	07	200410	999999	446.05
ME1065	DOCENTE BASICO	07	P	07	201601	999999	374.24
ME1065	DOCENTE BASICO	07	P	7A	201601	999999	500.67
ME1065	DOCENTE BASICO	07	P	7B	201601	999999	655.43
ME1065	DOCENTE BASICO	07	P	7B	201601	999999	900.46
ME1065	DOCENTE BASICO	07	P	7D	201601	999999	1,120.46
ME1065	DOCENTE BASICO	07	P	7E	201601	999999	1,402.11
ME1065	DOCENTE BASICO	38	P	07	200310	999999	3.80
ME1065	DOCENTE BASICO	39	P	07	201601	999999	6.40
ME1065	DOCENTE BASICO	44	P	07	200905	999999	18.35
ME1065	DOCENTE BASICO	CP	P	07	201601	999999	114.85
ME1065	DOCENTE BASICO	CR	P	7A	201501	999999	35.15
ME1065	DOCENTE BASICO	CR	P	7B	201501	999999	35.15
ME1065	DOCENTE BASICO	CR	P	7B	201501	999999	35.15
ME1065	DOCENTE BASICO	CR	P	7D	201501	999999	35.15
ME1065	DOCENTE BASICO	CR	P	7E	201501	999999	35.15
ME1065	DOCENTE BASICO	E9	P	07	199610	999999	15.20
ME1065	DOCENTE BASICO	EA	P	07	199610	999999	15.35
ME1065	DOCENTE BASICO	EB	P	07	199610	999999	15.55
ME1065	DOCENTE BASICO	EC	P	07	199610	999999	15.80
ME1065	DOCENTE BASICO	ED	P	07	199610	999999	16.10
ME1065	DOCENTE BASICO	EE	P	07	199610	999999	16.45

PUESTO	MODELO	CONCEPTO	PERC-DED	NIVEL SDO.	QNA. INI	QNA. FIN	IMPORTE MENSUAL
ME1065	DOCENTE BASICO	KW	P	07	201601	999999	1,811.25
ME1065	DOCENTE BASICO	KW	P	7A	201601	999999	1,811.25
ME1065	DOCENTE BASICO	KW	P	7B	201601	999999	1,811.25
ME1065	DOCENTE BASICO	KW	P	7B	201601	999999	1,811.25
ME1065	DOCENTE BASICO	KW	P	7D	201601	999999	1,811.25
ME1065	DOCENTE BASICO	KW	P	7E	201601	999999	1,811.25
ME1065	DOCENTE BASICO	Q1	P	07	199710	999999	2.28
ME1065	DOCENTE BASICO	Q2	P	07	199710	999999	2.83
ME1065	DOCENTE BASICO	Q3	P	07	199710	999999	4.14
ME1065	DOCENTE BASICO	Q4	P	07	199710	999999	5.53
ME1065	DOCENTE BASICO	Q5	P	07	199710	999999	6.97
ME1065	DOCENTE BASICO	R9	P	07	201201	999999	3.00
ME1065	DOCENTE BASICO	RA	P	07	199610	999999	0.10
ME1065	DOCENTE BASICO	T3	P	07	199610	999999	0.10
ME1065	DOCENTE BASICO	sc	P	07	200210	999999	20.88
P01002	HOMOLOGADOS Y UPN	01	P	07	201603	999999	8,514.44
P01002	HOMOLOGADOS Y UPN	13	P	07	201503	999999	902.32
P01002	HOMOLOGADOS Y UPN	20	P	07	200917	999999	169.80
P01002	HOMOLOGADOS Y UPN	ET	P	07	201603	999999	737.45
P01003	HOMOLOGADOS Y UPN	01	P	07	201603	999999	7,839.10
P01003	HOMOLOGADOS Y UPN	13	P	07	201503	999999	1,019.20
P01003	HOMOLOGADOS Y UPN	20	P	07	200911	999999	169.80
P01003	HOMOLOGADOS Y UPN	ET	P	07	201603	999999	737.45
P02802	PAAE	07	P	07	201601	999999	6,875.94
P02802	PAAE	38	P	07	201601	999999	141.86
P02802	PAAE	44	P	07	201601	999999	174.06
P02802	PAAE	CG	P	07	201601	999999	1,245.78
P02802	PAAE	CT	P	07	201601	999999	809.71
P02802	PAAE	DV	P	07	201301	999999	617.14
P02802	PAAE	GY	P	07	201601	999999	858.85
P02802	PAAE	ML	P	07	201601	999999	23.35
P02802	PAAE	MS	P	07	201401	999999	12.25
P02802	PAAE	SD	P	07	201601	999999	213.90
P02802	PAAE	sc	P	07	201601	999999	105.20
P04803	PAAE	07	P	07	201601	999999	6,875.92
P04803	PAAE	38	P	07	201601	999999	141.85
P04803	PAAE	44	P	07	201601	999999	174.05
P04803	PAAE	CG	P	07	201601	999999	1,245.00
P04803	PAAE	CT	P	07	201601	999999	809.71
P04803	PAAE	DV	P	07	201301	999999	617.14
P04803	PAAE	GY	P	07	201601	999999	858.85
P04803	PAAE	ML	P	07	201601	999999	23.35
P04803	PAAE	MS	P	07	201401	999999	12.25
P04803	PAAE	SD	P	07	201601	999999	213.90
P04803	PAAE	sc	P	07	201601	999999	105.20
S01803	PAAE	07	P	07	201601	999999	8,986.78
S01803	PAAE	07	P	07	201601	999999	5,421.26
S01803	PAAE	35	P	07	201201	999999	504.04
S01803	PAAE	38	P	07	201601	999999	141.85
S01803	PAAE	38	P	07	201601	999999	141.86
S01803	PAAE	44	P	07	201601	999999	174.05
S01803	PAAE	44	P	07	201601	999999	174.06
S01803	PAAE	CG	P	07	201601	999999	60.46
S01803	PAAE	CT	P	07	201601	999999	774.43

PUESTO	MODELO	CONCEPTO	PERC-DED	NIVEL SDO.	QNA. INI	QNA. FIN	IMPORTE MENSUAL
S01803	PAAE	CT	P	07	201601	999999	874.96
S01803	PAAE	DV	P	07	201301	999999	251.17
S01803	PAAE	GY	P	07	201601	999999	858.85
S01803	PAAE	GY	P	07	201601	999999	858.85
S01803	PAAE	ML	P	07	201601	999999	23.35
S01803	PAAE	ML	P	07	201601	999999	23.35
S01803	PAAE	MS	P	07	201401	999999	12.25
S01803	PAAE	MS	P	07	201401	999999	12.25
S01803	PAAE	SD	P	07	201601	999999	213.90
S01803	PAAE	SD	P	07	201601	999999	213.90
S01803	PAAE	sc	P	07	201601	999999	105.20
S01803	PAAE	sc	P	07	201601	999999	105.20
S01807	PAAE	07	P	07	201601	999999	5,421.26
S01807	PAAE	38	P	07	201601	999999	141.85
S01807	PAAE	44	P	07	201601	999999	174.05
S01807	PAAE	CG	P	07	201601	999999	60.00
S01807	PAAE	CT	P	07	201601	999999	874.95
S01807	PAAE	DV	P	07	201301	999999	251.17
S01807	PAAE	GY	P	07	201601	999999	858.85
S01807	PAAE	ML	P	07	201601	999999	23.35
S01807	PAAE	MS	P	07	201401	999999	12.25
S01807	PAAE	SD	P	07	201601	999999	213.90
S01807	PAAE	sc	P	07	201601	999999	105.20
S01808	PAAE	07	P	07	201601	999999	5,421.28
S01808	PAAE	38	P	07	201601	999999	141.86
S01808	PAAE	44	P	07	201601	999999	174.06
S01808	PAAE	CG	P	07	201601	999999	60.46
S01808	PAAE	CT	P	07	201601	999999	874.96
S01808	PAAE	DV	P	07	201301	999999	251.17
S01808	PAAE	GY	P	07	201601	999999	858.85
S01808	PAAE	ML	P	07	201601	999999	23.35
S01808	PAAE	MS	P	07	201401	999999	12.25
S01808	PAAE	SD	P	07	201601	999999	213.90
S01808	PAAE	sc	P	07	201601	999999	105.20
S02804	PAAE	07	P	07	201601	999999	6,054.72
S02804	PAAE	38	P	07	201601	999999	141.86
S02804	PAAE	44	P	07	201601	999999	174.06
S02804	PAAE	CG	P	07	201601	999999	60.46
S02804	PAAE	CT	P	07	201601	999999	838.06
S02804	PAAE	DV	P	07	201301	999999	161.65
S02804	PAAE	GY	P	07	201601	999999	858.85
S02804	PAAE	ML	P	07	201601	999999	23.35
S02804	PAAE	MS	P	07	201401	999999	12.25
S02804	PAAE	SD	P	07	201601	999999	213.90
S02804	PAAE	sc	P	07	201601	999999	105.20
S02810	PAAE	07	P	07	201601	999999	5,663.98
S02810	PAAE	38	P	07	201601	999999	141.86
S02810	PAAE	44	P	07	201601	999999	174.06
S02810	PAAE	CG	P	07	201601	999999	60.46
S02810	PAAE	CT	P	07	201601	999999	867.70
S02810	PAAE	DV	P	07	201301	999999	251.36
S02810	PAAE	GY	P	07	201601	999999	858.85
S02810	PAAE	ML	P	07	201601	999999	23.35
S02810	PAAE	MS	P	07	201401	999999	12.25

PUESTO	MODELO	CONCEPTO	PERC-DED	NIVEL SDO.	QNA. INI	QNA. FIN	IMPORTE MENSUAL
S02810	PAAE	SD	P	07	201601	999999	213.90
S02810	PAAE	sc	P	07	201601	999999	105.20
S03802	PAAE	07	P	07	201601	999999	5,914.64
S03802	PAAE	38	P	07	201601	999999	141.86
S03802	PAAE	44	P	07	201601	999999	174.06
S03802	PAAE	CG	P	07	201601	999999	60.46
S03802	PAAE	CT	P	07	201601	999999	861.50
S03802	PAAE	DS	P	07	200817	999999	200.00
S03802	PAAE	DV	P	07	201301	999999	256.87
S03802	PAAE	GY	P	07	201601	999999	858.85
S03802	PAAE	ML	P	07	201601	999999	23.35
S03802	PAAE	MS	P	07	201401	999999	12.25
S03802	PAAE	SD	P	07	201601	999999	213.90
S03802	PAAE	sc	P	07	201601	999999	105.20
S05805	PAAE	07	P	07	201601	999999	5,663.98
S05805	PAAE	38	P	07	201601	999999	141.86
S05805	PAAE	44	P	07	201601	999999	174.06
S05805	PAAE	CG	P	07	201601	999999	60.46
S05805	PAAE	CT	P	07	201601	999999	867.70
S05805	PAAE	DV	P	07	201301	999999	251.36
S05805	PAAE	GY	P	07	201601	999999	858.85
S05805	PAAE	ML	P	07	201601	999999	23.35
S05805	PAAE	MS	P	07	201401	999999	12.25
S05805	PAAE	SD	P	07	201601	999999	213.90
S05805	PAAE	sc	P	07	201601	999999	105.20
S05806	PAAE	07	P	07	201601	999999	6,371.90
S05806	PAAE	38	P	07	201601	999999	141.86
S05806	PAAE	44	P	07	201601	999999	174.06
S05806	PAAE	CG	P	07	201601	999999	60.46
S05806	PAAE	CT	P	07	201601	999999	761.00
S05806	PAAE	DV	P	07	201301	999999	236.82
S05806	PAAE	GY	P	07	201601	999999	858.85
S05806	PAAE	ML	P	07	201601	999999	23.35
S05806	PAAE	MS	P	07	201401	999999	12.25
S05806	PAAE	SD	P	07	201601	999999	213.90
S05806	PAAE	sc	P	07	201601	999999	105.20
S06002	HOMOLOGADOS Y UPN	01	P	07	201603	999999	5,119.28
S06002	HOMOLOGADOS Y UPN	13	P	07	201503	999999	788.01
S06002	HOMOLOGADOS Y UPN	20	P	07	200911	999999	169.80
S06002	HOMOLOGADOS Y UPN	ET	P	07	201603	999999	737.45
S08032	HOMOLOGADOS Y UPN	01	P	07	201603	999999	6,948.26
S08032	HOMOLOGADOS Y UPN	13	P	07	201503	999999	844.97
S08032	HOMOLOGADOS Y UPN	20	P	07	200911	999999	169.80
S08032	HOMOLOGADOS Y UPN	ET	P	07	201603	999999	737.45
S08802	PAAE	07	P	07	201601	999999	6,054.72
S08802	PAAE	38	P	07	201601	999999	141.86
S08802	PAAE	44	P	07	201601	999999	174.06
S08802	PAAE	CG	P	07	201601	999999	60.46
S08802	PAAE	CT	P	07	201601	999999	838.06
S08802	PAAE	DS	P	07	201001	999999	300.00
S08802	PAAE	DV	P	07	201301	999999	161.65
S08802	PAAE	GY	P	07	201601	999999	858.85
S08802	PAAE	ML	P	07	201601	999999	23.35
S08802	PAAE	MS	P	07	201401	999999	12.25

PUESTO	MODELO	CONCEPTO	PERC-DED	NIVEL SDO.	QNA. INI	QNA. FIN	IMPORTE MENSUAL
S08802	PAAE	SD	P	07	201601	999999	213.90
S08802	PAAE	sc	P	07	201601	999999	105.20
S14012	HOMOLOGADOS Y UPN	01	P	07	201603	999999	5,674.04
S14012	HOMOLOGADOS Y UPN	13	P	07	201503	999999	830.24
S14012	HOMOLOGADOS Y UPN	20	P	07	200911	999999	169.80
S14012	HOMOLOGADOS Y UPN	ET	P	07	201603	999999	737.45
SO1803	PAAE	07	P	07	201601	999999	5,421.26
SO1803	PAAE	38	P	07	201601	999999	141.85
SO1803	PAAE	44	P	07	201601	999999	174.05
SO1803	PAAE	CG	P	07	201601	999999	60.00
SO1803	PAAE	CT	P	07	201601	999999	874.95
SO1803	PAAE	DV	P	07	201301	999999	251.17
SO1803	PAAE	GY	P	07	201601	999999	858.85
SO1803	PAAE	ML	P	07	201601	999999	23.35
SO1803	PAAE	MS	P	07	201401	999999	12.25
SO1803	PAAE	SD	P	07	201601	999999	213.90
SO1803	PAAE	sc	P	07	201601	999999	105.20
SO8802	PAAE	07	P	07	201601	999999	5,421.26
SO8802	PAAE	38	P	07	201601	999999	141.85
SO8802	PAAE	44	P	07	201601	999999	174.05
SO8802	PAAE	CG	P	07	201601	999999	60.00
SO8802	PAAE	CT	P	07	201601	999999	874.95
SO8802	PAAE	DS	P	07	201102	999999	300.00
SO8802	PAAE	DV	P	07	201301	999999	251.17
SO8802	PAAE	GY	P	07	201601	999999	858.85
SO8802	PAAE	ML	P	07	201601	999999	23.35
SO8802	PAAE	MS	P	07	201401	999999	12.25
SO8802	PAAE	SD	P	07	201601	999999	213.90
SO8802	PAAE	sc	P	07	201601	999999	105.20
T03803	PAAE	07	P	07	201601	999999	6,203.74
T03803	PAAE	38	P	07	201601	999999	141.86
T03803	PAAE	44	P	07	201601	999999	174.06
T03803	PAAE	CG	P	07	201601	999999	60.46
T03803	PAAE	CT	P	07	201601	999999	797.10
T03803	PAAE	DV	P	07	201301	999999	145.90
T03803	PAAE	GY	P	07	201601	999999	858.85
T03803	PAAE	ML	P	07	201601	999999	23.35
T03803	PAAE	MS	P	07	201401	999999	12.25
T03803	PAAE	SD	P	07	201601	999999	213.90
T03803	PAAE	sc	P	07	201601	999999	105.20
T03804	PAAE	07	P	07	201601	999999	6,762.30
T03804	PAAE	38	P	07	201601	999999	141.86
T03804	PAAE	44	P	07	201601	999999	174.06
T03804	PAAE	CG	P	07	201601	999999	416.80
T03804	PAAE	CT	P	07	201601	999999	862.00
T03804	PAAE	DV	P	07	201301	999999	165.81
T03804	PAAE	GY	P	07	201601	999999	858.85
T03804	PAAE	ML	P	07	201601	999999	23.35
T03804	PAAE	MS	P	07	201401	999999	12.25
T03804	PAAE	SD	P	07	201601	999999	213.90
T03804	PAAE	sc	P	07	201601	999999	105.20
T05013	HOMOLOGADOS Y UPN	01	P	07	201603	999999	7,301.74
T05013	HOMOLOGADOS Y UPN	13	P	07	201503	999999	865.72
T05013	HOMOLOGADOS Y UPN	20	P	07	200911	999999	169.80

PUESTO	MODELO	CONCEPTO	PERC-DED	NIVEL SDO.	QNA. INI	QNA. FIN	IMPORTE MENSUAL
T05013	HOMOLOGADOS Y UPN	ET	P	07	201603	999999	737.45
T05808	PAAE	07	P	07	201601	999999	5,914.64
T05808	PAAE	38	P	07	201601	999999	141.86
T05808	PAAE	44	P	07	201601	999999	174.06
T05808	PAAE	CG	P	07	201601	999999	60.46
T05808	PAAE	CT	P	07	201601	999999	861.50
T05808	PAAE	DV	P	07	201301	999999	256.87
T05808	PAAE	GY	P	07	201601	999999	858.85
T05808	PAAE	ML	P	07	201601	999999	23.35
T05808	PAAE	MS	P	07	201401	999999	12.25
T05808	PAAE	SD	P	07	201601	999999	213.90
T05808	PAAE	sc	P	07	201601	999999	105.20
T06803	PAAE	07	P	07	201601	999999	6,371.90
T06803	PAAE	38	P	07	201601	999999	141.86
T06803	PAAE	44	P	07	201601	999999	174.06
T06803	PAAE	CG	P	07	201601	999999	60.46
T06803	PAAE	CT	P	07	201601	999999	761.00
T06803	PAAE	DV	P	07	201301	999999	236.82
T06803	PAAE	GY	P	07	201601	999999	858.85
T06803	PAAE	ML	P	07	201601	999999	23.35
T06803	PAAE	MS	P	07	201401	999999	12.25
T06803	PAAE	SD	P	07	201601	999999	213.90
T06803	PAAE	sc	P	07	201601	999999	105.20
T06806	PAAE	07	P	07	201601	999999	5,663.98
T06806	PAAE	38	P	07	201601	999999	141.86
T06806	PAAE	44	P	07	201601	999999	174.06
T06806	PAAE	CG	P	07	201601	999999	60.46
T06806	PAAE	CT	P	07	201601	999999	867.70
T06806	PAAE	DV	P	07	201301	999999	251.36
T06806	PAAE	GY	P	07	201601	999999	858.85
T06806	PAAE	ML	P	07	201601	999999	23.35
T06806	PAAE	MS	P	07	201401	999999	12.25
T06806	PAAE	SD	P	07	201601	999999	213.90
T06806	PAAE	sc	P	07	201601	999999	105.20
T08803	PAAE	07	P	07	201601	999999	6,054.72
T08803	PAAE	38	P	07	201601	999999	141.86
T08803	PAAE	44	P	07	201601	999999	174.06
T08803	PAAE	CG	P	07	201601	999999	60.46
T08803	PAAE	CT	P	07	201601	999999	838.06
T08803	PAAE	DV	P	07	201301	999999	161.65
T08803	PAAE	GY	P	07	201601	999999	858.85
T08803	PAAE	ML	P	07	201601	999999	23.35
T08803	PAAE	MS	P	07	201401	999999	12.25
T08803	PAAE	SD	P	07	201601	999999	213.90
T08803	PAAE	sc	P	07	201601	999999	105.20
T09803	PAAE	07	P	07	201601	999999	6,371.90
T09803	PAAE	38	P	07	201601	999999	141.86
T09803	PAAE	44	P	07	201601	999999	174.06
T09803	PAAE	CG	P	07	201601	999999	60.46
T09803	PAAE	CT	P	07	201601	999999	761.00
T09803	PAAE	DV	P	07	201301	999999	236.82
T09803	PAAE	GY	P	07	201601	999999	858.85
T09803	PAAE	ML	P	07	201601	999999	23.35
T09803	PAAE	MS	P	07	201401	999999	12.25

PUESTO	MODELO	CONCEPTO	PERC-DED	NIVEL SDO.	QNA. INI	QNA. FIN	IMPORTE MENSUAL
T09803	PAAE	SD	P	07	201601	999999	213.90
T09803	PAAE	sc	P	07	201601	999999	105.20
T13803	PAAE	07	P	07	201601	999999	5,421.28
T13803	PAAE	38	P	07	201601	999999	141.86
T13803	PAAE	44	P	07	201601	999999	174.06
T13803	PAAE	CG	P	07	201601	999999	60.46
T13803	PAAE	CT	P	07	201601	999999	874.96
T13803	PAAE	DV	P	07	201301	999999	251.17
T13803	PAAE	GY	P	07	201601	999999	858.85
T13803	PAAE	ML	P	07	201601	999999	23.35
T13803	PAAE	MS	P	07	201401	999999	12.25
T13803	PAAE	SD	P	07	201601	999999	213.90
T13803	PAAE	sc	P	07	201601	999999	105.20
T14807	PAAE	07	P	07	201601	999999	6,203.74
T14807	PAAE	38	P	07	201601	999999	141.86
T14807	PAAE	44	P	07	201601	999999	174.06
T14807	PAAE	CG	P	07	201601	999999	60.46
T14807	PAAE	CT	P	07	201601	999999	797.10
T14807	PAAE	DV	P	07	201301	999999	145.90
T14807	PAAE	GY	P	07	201601	999999	858.85
T14807	PAAE	ML	P	07	201601	999999	23.35
T14807	PAAE	MS	P	07	201401	999999	12.25
T14807	PAAE	SD	P	07	201601	999999	213.90
T14807	PAAE	sc	P	07	201601	999999	105.20
T17020	HOMOLOGADOS Y UPN	01	P	07	201603	999999	7,301.74
T17020	HOMOLOGADOS Y UPN	13	P	07	201503	999999	878.74
T17020	HOMOLOGADOS Y UPN	20	P	07	200911	999999	169.80
T17020	HOMOLOGADOS Y UPN	ET	P	07	201603	999999	737.45
T17804	PAAE	07	P	07	201601	999999	6,054.72
T17804	PAAE	38	P	07	201601	999999	141.86
T17804	PAAE	44	P	07	201601	999999	174.06
T17804	PAAE	CG	P	07	201601	999999	60.46
T17804	PAAE	CT	P	07	201601	999999	838.06
T17804	PAAE	DV	P	07	201301	999999	161.65
T17804	PAAE	GY	P	07	201601	999999	858.85
T17804	PAAE	ML	P	07	201601	999999	23.35
T17804	PAAE	MS	P	07	201401	999999	12.25
T17804	PAAE	SD	P	07	201601	999999	213.90
T17804	PAAE	sc	P	07	201601	999999	105.20
T26803	PAAE	07	P	07	201601	999999	6,762.30
T26803	PAAE	07	P	07	201601	999999	6,569.32
T26803	PAAE	35	P	07	201201	999999	96.54
T26803	PAAE	38	P	07	201601	999999	141.85
T26803	PAAE	38	P	07	201601	999999	141.86
T26803	PAAE	44	P	07	201601	999999	174.05
T26803	PAAE	44	P	07	201601	999999	174.06
T26803	PAAE	CG	P	07	201601	999999	416.80
T26803	PAAE	CG	P	07	201601	999999	60.00
T26803	PAAE	CT	P	07	201601	999999	862.00
T26803	PAAE	CT	P	07	201601	999999	730.17
T26803	PAAE	DV	P	07	201301	999999	165.81
T26803	PAAE	DV	P	07	201301	999999	335.56
T26803	PAAE	GY	P	07	201601	999999	858.85
T26803	PAAE	GY	P	07	201601	999999	858.85

PUESTO	MODELO	CONCEPTO	PERC-DED	NIVEL SDO.	QNA. INI	QNA. FIN	IMPORTE MENSUAL
T26803	PAAE	ML	P	07	201601	999999	23.35
T26803	PAAE	ML	P	07	201601	999999	23.35
T26803	PAAE	MS	P	07	201401	999999	12.25
T26803	PAAE	MS	P	07	201401	999999	12.25
T26803	PAAE	SD	P	07	201601	999999	213.90
T26803	PAAE	SD	P	07	201601	999999	213.90
T26803	PAAE	sc	P	07	201601	999999	105.20
T26803	PAAE	sc	P	07	201601	999999	105.20
T29015	HOMOLOGADOS Y UPN	01	P	07	201603	999999	5,352.71
T29015	HOMOLOGADOS Y UPN	13	P	07	201303	999999	784.82
T29015	HOMOLOGADOS Y UPN	20	P	07	200911	999999	169.80
T29015	HOMOLOGADOS Y UPN	ET	P	07	201603	999999	737.45
CF01012	PAAE	07	P	07	201419	999999	8,157.13
CF01012	PAAE	07	P	07	201419	999999	7,204.27
CF01012	PAAE	07	P	07	201401	999999	6,251.40
CF01012	PAAE	38	P	07	201401	999999	132.15
CF01012	PAAE	38	P	07	201401	999999	132.15
CF01012	PAAE	38	P	07	201401	999999	132.15
CF01012	PAAE	DV	P	07	201301	999999	135.74
CF01012	PAAE	DV	P	07	201301	999999	135.74
CF01012	PAAE	DV	P	07	201301	999999	135.74
CF01012	PAAE	MX	P	07	201419	999999	47,972.08
CF01012	PAAE	MX	P	07	201419	999999	47,972.08
CF01012	PAAE	MX	P	07	201419	999999	47,972.08
CF01059	PAAE	07	P	07	201419	999999	7,666.09
CF01059	PAAE	07	P	07	201419	999999	6,466.04
CF01059	PAAE	07	P	07	201401	999999	5,265.99
CF01059	PAAE	38	P	07	201401	999999	132.15
CF01059	PAAE	38	P	07	201401	999999	132.15
CF01059	PAAE	38	P	07	201401	999999	132.15
CF01059	PAAE	DV	P	07	201301	999999	114.33
CF01059	PAAE	DV	P	07	201301	999999	114.33
CF01059	PAAE	DV	P	07	201301	999999	114.33
CF01059	PAAE	MX	P	07	201419	999999	25,154.37
CF01059	PAAE	MX	P	07	201419	999999	25,154.37
CF01059	PAAE	MX	P	07	201419	999999	25,154.37
CF03809	PAAE	07	P	07	201601	999999	6,191.72
CF03809	PAAE	38	P	07	201601	999999	141.85
CF03809	PAAE	44	P	07	201601	999999	174.05
CF03809	PAAE	CG	P	07	201601	999999	60.44
CF03809	PAAE	CT	P	07	201601	999999	797.08
CF03809	PAAE	DV	P	07	201301	999999	145.90
CF03809	PAAE	GY	P	07	201601	999999	858.85
CF03809	PAAE	ML	P	07	201601	999999	23.35
CF03809	PAAE	MS	P	07	201401	999999	12.25
CF03809	PAAE	SD	P	07	201601	999999	213.90
CF03809	PAAE	sc	P	07	201601	999999	105.20
CF04805	PAAE	07	P	07	201601	999999	5,914.64
CF04805	PAAE	38	P	07	201601	999999	141.86
CF04805	PAAE	44	P	07	201601	999999	174.06
CF04805	PAAE	CG	P	07	201601	999999	60.46
CF04805	PAAE	CT	P	07	201601	999999	861.50
CF04805	PAAE	DV	P	07	201301	999999	256.87
CF04805	PAAE	GY	P	07	201601	999999	858.85

PUESTO	MODELO	CONCEPTO	PERC-DED	NIVEL SDO.	QNA. INI	QNA. FIN	IMPORTE MENSUAL
CF04805	PAAE	ML	P	07	201601	999999	23.35
CF04805	PAAE	MS	P	07	201401	999999	12.25
CF04805	PAAE	SD	P	07	201601	999999	213.90
CF04805	PAAE	sc	P	07	201601	999999	105.20
CF04806	PAAE	07	P	07	201601	999999	6,371.90
CF04806	PAAE	38	P	07	201601	999999	141.86
CF04806	PAAE	44	P	07	201601	999999	174.06
CF04806	PAAE	CG	P	07	201601	999999	60.46
CF04806	PAAE	CT	P	07	201601	999999	761.00
CF04806	PAAE	DV	P	07	201301	999999	236.82
CF04806	PAAE	GY	P	07	201601	999999	858.85
CF04806	PAAE	ML	P	07	201601	999999	23.35
CF04806	PAAE	MS	P	07	201401	999999	12.25
CF04806	PAAE	SD	P	07	201601	999999	213.90
CF04806	PAAE	sc	P	07	201601	999999	105.20
CF04807	PAAE	07	P	07	201601	999999	6,762.30
CF04807	PAAE	35	P	07	199704	999999	96.54
CF04807	PAAE	38	P	07	201601	999999	141.86
CF04807	PAAE	44	P	07	201601	999999	174.06
CF04807	PAAE	CG	P	07	201601	999999	416.80
CF04807	PAAE	CT	P	07	201601	999999	862.00
CF04807	PAAE	DV	P	07	201315	999999	165.81
CF04807	PAAE	GY	P	07	201601	999999	858.85
CF04807	PAAE	ML	P	07	201601	999999	23.35
CF04807	PAAE	MS	P	07	201401	999999	12.25
CF04807	PAAE	SD	P	07	201601	999999	213.90
CF04807	PAAE	sc	P	07	201601	999999	105.20
CF07810	PAAE	07	P	07	201601	999999	5,421.28
CF07810	PAAE	38	P	07	201601	999999	141.86
CF07810	PAAE	44	P	07	201601	999999	174.06
CF07810	PAAE	CG	P	07	201601	999999	60.46
CF07810	PAAE	CT	P	07	201601	999999	874.96
CF07810	PAAE	DV	P	07	201301	999999	251.17
CF07810	PAAE	GY	P	07	201601	999999	858.85
CF07810	PAAE	ML	P	07	201601	999999	23.35
CF07810	PAAE	MS	P	07	201401	999999	12.25
CF07810	PAAE	SD	P	07	201601	999999	213.90
CF07810	PAAE	sc	P	07	201601	999999	105.20
CF07817	PAAE	07	P	07	201601	999999	5,914.64
CF07817	PAAE	38	P	07	201601	999999	141.86
CF07817	PAAE	44	P	07	201601	999999	174.06
CF07817	PAAE	CG	P	07	201601	999999	60.46
CF07817	PAAE	CT	P	07	201601	999999	861.50
CF07817	PAAE	DV	P	07	201301	999999	256.87
CF07817	PAAE	GY	P	07	201601	999999	858.85
CF07817	PAAE	ML	P	07	201601	999999	23.35
CF07817	PAAE	MS	P	07	201401	999999	12.25
CF07817	PAAE	SD	P	07	201601	999999	213.90
CF07817	PAAE	sc	P	07	201601	999999	105.20
CF08025	HOMOLOGADOS Y UPN	01	P	07	201603	999999	6,617.09
CF08025	HOMOLOGADOS Y UPN	13	P	07	201303	999999	882.82
CF08025	HOMOLOGADOS Y UPN	20	P	07	200911	999999	169.80
CF08025	HOMOLOGADOS Y UPN	ET	P	07	201603	999999	737.45
CF08822	PAAE	07	P	07	201601	999999	5,903.18

PUESTO	MODELO	CONCEPTO	PERC-DED	NIVEL SDO.	QNA. INI	QNA. FIN	IMPORTE MENSUAL
CF08822	PAAE	38	P	07	201601	999999	141.85
CF08822	PAAE	44	P	07	201601	999999	174.05
CF08822	PAAE	CG	P	07	201601	999999	60.44
CF08822	PAAE	CT	P	07	201601	999999	861.49
CF08822	PAAE	DV	P	07	201301	999999	256.87
CF08822	PAAE	GY	P	07	201601	999999	858.85
CF08822	PAAE	ML	P	07	201601	999999	23.35
CF08822	PAAE	MS	P	07	201401	999999	12.25
CF08822	PAAE	SD	P	07	201601	999999	213.90
CF08822	PAAE	sc	P	07	201601	999999	105.20
CF12803	PAAE	07	P	07	201601	999999	6,371.90
CF12803	PAAE	38	P	07	201601	999999	141.86
CF12803	PAAE	44	P	07	201601	999999	174.06
CF12803	PAAE	CG	P	07	201601	999999	60.46
CF12803	PAAE	CT	P	07	201601	999999	761.00
CF12803	PAAE	DV	P	07	201301	999999	236.82
CF12803	PAAE	GY	P	07	201601	999999	858.85
CF12803	PAAE	ML	P	07	201601	999999	23.35
CF12803	PAAE	MS	P	07	201401	999999	12.25
CF12803	PAAE	SD	P	07	201601	999999	213.90
CF12803	PAAE	sc	P	07	201601	999999	105.20
CF12804	PAAE	07	P	07	201601	999999	6,762.30
CF12804	PAAE	35	P	07	199704	999999	96.54
CF12804	PAAE	38	P	07	201601	999999	141.86
CF12804	PAAE	44	P	07	201601	999999	174.06
CF12804	PAAE	CG	P	07	201601	999999	416.80
CF12804	PAAE	CT	P	07	201601	999999	862.00
CF12804	PAAE	DV	P	07	201315	999999	165.81
CF12804	PAAE	GY	P	07	201601	999999	858.85
CF12804	PAAE	ML	P	07	201601	999999	23.35
CF12804	PAAE	MS	P	07	201401	999999	12.25
CF12804	PAAE	SD	P	07	201601	999999	213.90
CF12804	PAAE	sc	P	07	201601	999999	105.20
CF12825	PAAE	07	P	07	201601	999999	7,036.06
CF12825	PAAE	35	P	07	199704	999999	504.04
CF12825	PAAE	38	P	07	201601	999999	141.86
CF12825	PAAE	44	P	07	201601	999999	174.06
CF12825	PAAE	CG	P	07	201601	999999	1,245.80
CF12825	PAAE	CT	P	07	201601	999999	774.44
CF12825	PAAE	DV	P	07	201301	999999	631.51
CF12825	PAAE	GY	P	07	201601	999999	858.85
CF12825	PAAE	ML	P	07	201601	999999	23.35
CF12825	PAAE	MS	P	07	201401	999999	12.25
CF12825	PAAE	SD	P	07	201601	999999	213.90
CF12825	PAAE	sc	P	07	201601	999999	105.20
CF21802	PAAE	07	P	07	201601	999999	6,203.74
CF21802	PAAE	38	P	07	201601	999999	141.86
CF21802	PAAE	44	P	07	201601	999999	174.06
CF21802	PAAE	CG	P	07	201601	999999	60.46
CF21802	PAAE	CT	P	07	201601	999999	797.10
CF21802	PAAE	DV	P	07	201301	999999	145.90
CF21802	PAAE	GY	P	07	201601	999999	858.85
CF21802	PAAE	ML	P	07	201601	999999	23.35
CF21802	PAAE	MS	P	07	201401	999999	12.25

PUESTO	MODELO	CONCEPTO	PERC-DED	NIVEL SDO.	QNA. INI	QNA. FIN	IMPORTE MENSUAL
CF21802	PAAE	SD	P	07	201601	999999	213.90
CF21802	PAAE	sc	P	07	201601	999999	105.20
CF21807	PAAE	07	P	07	201601	999999	6,371.90
CF21807	PAAE	38	P	07	201601	999999	141.86
CF21807	PAAE	44	P	07	201601	999999	174.06
CF21807	PAAE	CG	P	07	201601	999999	60.46
CF21807	PAAE	CT	P	07	201601	999999	761.00
CF21807	PAAE	DV	P	07	201301	999999	236.82
CF21807	PAAE	GY	P	07	201601	999999	858.85
CF21807	PAAE	ML	P	07	201601	999999	23.35
CF21807	PAAE	MS	P	07	201401	999999	12.25
CF21807	PAAE	SD	P	07	201601	999999	213.90
CF21807	PAAE	sc	P	07	201601	999999	105.20
CF21858	PAAE	07	P	07	201601	999999	6,875.94
CF21858	PAAE	35	P	07	199704	999999	319.00
CF21858	PAAE	38	P	07	201601	999999	141.86
CF21858	PAAE	44	P	07	201601	999999	174.06
CF21858	PAAE	CG	P	07	201601	999999	1,245.78
CF21858	PAAE	CT	P	07	201601	999999	809.72
CF21858	PAAE	DV	P	07	201301	999999	617.14
CF21858	PAAE	GY	P	07	201601	999999	858.85
CF21858	PAAE	ML	P	07	201601	999999	23.35
CF21858	PAAE	MS	P	07	201401	999999	12.25
CF21858	PAAE	SD	P	07	201601	999999	213.90
CF21858	PAAE	sc	P	07	201601	999999	105.20
CF21859	PAAE	07	P	07	201601	999999	7,036.06
CF21859	PAAE	35	P	07	199703	999999	504.04
CF21859	PAAE	38	P	07	201601	999999	141.86
CF21859	PAAE	44	P	07	201601	999999	174.06
CF21859	PAAE	CG	P	07	201601	999999	1,245.80
CF21859	PAAE	CT	P	07	201601	999999	774.44
CF21859	PAAE	DV	P	07	201301	999999	631.51
CF21859	PAAE	GY	P	07	201601	999999	858.85
CF21859	PAAE	ML	P	07	201601	999999	23.35
CF21859	PAAE	MS	P	07	201401	999999	12.25
CF21859	PAAE	SD	P	07	201601	999999	213.90
CF21859	PAAE	sc	P	07	201601	999999	105.20
CF33821	PAAE	07	P	07	201601	999999	6,203.74
CF33821	PAAE	38	P	07	201601	999999	141.86
CF33821	PAAE	44	P	07	201601	999999	174.06
CF33821	PAAE	CG	P	07	201601	999999	60.46
CF33821	PAAE	CT	P	07	201601	999999	797.10
CF33821	PAAE	DV	P	07	201301	999999	145.90
CF33821	PAAE	GY	P	07	201601	999999	858.85
CF33821	PAAE	ML	P	07	201601	999999	23.35
CF33821	PAAE	MS	P	07	201401	999999	12.25
CF33821	PAAE	SD	P	07	201601	999999	213.90
CF33821	PAAE	sc	P	07	201601	999999	105.20
CF33892	PAAE	07	P	07	201601	999999	6,875.94
CF33892	PAAE	35	P	07	199704	999999	319.00
CF33892	PAAE	38	P	07	201601	999999	141.86
CF33892	PAAE	44	P	07	201601	999999	174.06
CF33892	PAAE	CG	P	07	201601	999999	1,245.78
CF33892	PAAE	CT	P	07	201601	999999	809.72

PUESTO	MODELO	CONCEPTO	PERC-DED	NIVEL SDO.	QNA. INI	QNA. FIN	IMPORTE MENSUAL
CF33892	PAAE	DV	P	07	201301	999999	617.14
CF33892	PAAE	GY	P	07	201601	999999	858.85
CF33892	PAAE	ML	P	07	201601	999999	23.35
CF33892	PAAE	MS	P	07	201401	999999	12.25
CF33892	PAAE	SD	P	07	201601	999999	213.90
CF33892	PAAE	sc	P	07	201601	999999	105.20
CF34160	HOMOLOGADOS Y UPN	01	P	07	201603	999999	9,799.54
CF34160	HOMOLOGADOS Y UPN	13	P	07	201303	999999	1,106.47
CF34160	HOMOLOGADOS Y UPN	20	P	07	200911	999999	169.80
CF34160	HOMOLOGADOS Y UPN	ET	P	07	201603	999999	737.45
CF34807	PAAE	07	P	07	201601	999999	5,421.28
CF34807	PAAE	38	P	07	201601	999999	141.86
CF34807	PAAE	44	P	07	201601	999999	174.06
CF34807	PAAE	CG	P	07	201601	999999	60.46
CF34807	PAAE	CT	P	07	201601	999999	874.96
CF34807	PAAE	DV	P	07	201301	999999	251.17
CF34807	PAAE	GY	P	07	201601	999999	858.85
CF34807	PAAE	ML	P	07	201601	999999	23.35
CF34807	PAAE	MS	P	07	201401	999999	12.25
CF34807	PAAE	SD	P	07	201601	999999	213.90
CF34807	PAAE	sc	P	07	201601	999999	105.20
CF34810	PAAE	07	P	07	201601	999999	6,203.74
CF34810	PAAE	38	P	07	201601	999999	141.86
CF34810	PAAE	44	P	07	201601	999999	174.06
CF34810	PAAE	CG	P	07	201601	999999	60.46
CF34810	PAAE	CT	P	07	201601	999999	797.10
CF34810	PAAE	DV	P	07	201301	999999	145.90
CF34810	PAAE	GY	P	07	201601	999999	858.85
CF34810	PAAE	ML	P	07	201601	999999	23.35
CF34810	PAAE	MS	P	07	201401	999999	12.25
CF34810	PAAE	SD	P	07	201601	999999	213.90
CF34810	PAAE	sc	P	07	201601	999999	105.20
CF34813	PAAE	07	P	07	201601	999999	6,569.30
CF34813	PAAE	38	P	07	201601	999999	141.86
CF34813	PAAE	44	P	07	201601	999999	174.06
CF34813	PAAE	CG	P	07	201601	999999	60.46
CF34813	PAAE	CT	P	07	201601	999999	730.18
CF34813	PAAE	DV	P	07	201301	999999	335.56
CF34813	PAAE	GY	P	07	201601	999999	858.85
CF34813	PAAE	ML	P	07	201601	999999	23.35
CF34813	PAAE	MS	P	07	201401	999999	12.25
CF34813	PAAE	SD	P	07	201601	999999	213.90
CF34813	PAAE	sc	P	07	201601	999999	105.20
CF34844	PAAE	07	P	07	201601	999999	5,421.28
CF34844	PAAE	38	P	07	201601	999999	141.86
CF34844	PAAE	44	P	07	201601	999999	174.06
CF34844	PAAE	CG	P	07	201601	999999	60.46
CF34844	PAAE	CT	P	07	201601	999999	874.96
CF34844	PAAE	DV	P	07	201301	999999	251.17
CF34844	PAAE	GY	P	07	201601	999999	858.85
CF34844	PAAE	ML	P	07	201601	999999	23.35
CF34844	PAAE	MS	P	07	201401	999999	12.25
CF34844	PAAE	SD	P	07	201601	999999	213.90
CF34844	PAAE	sc	P	07	201601	999999	105.20

PUESTO	MODELO	CONCEPTO	PERC-DED	NIVEL SDO.	QNA. INI	QNA. FIN	IMPORTE MENSUAL
CF52118	PAAE	07	P	07	201419	999999	17,409.02
CF52118	PAAE	07	P	07	201419	999999	15,629.04
CF52118	PAAE	07	P	07	201401	999999	13,849.05
CF52118	PAAE	38	P	07	201401	999999	132.15
CF52118	PAAE	38	P	07	201401	999999	132.15
CF52118	PAAE	38	P	07	201401	999999	132.15
CF52118	PAAE	DV	P	07	201301	999999	300.70
CF52118	PAAE	DV	P	07	201301	999999	300.70
CF52118	PAAE	DV	P	07	201301	999999	300.70
CF52118	PAAE	MX	P	07	201419	999999	156,027.16
CF52118	PAAE	MX	P	07	201419	999999	156,027.16
CF52118	PAAE	MX	P	07	201419	999999	156,027.16
CF52317	PAAE	07	P	07	201419	999999	14,964.85
CF52317	PAAE	07	P	07	201419	999999	11,420.36
CF52317	PAAE	07	P	07	201401	999999	7,875.86
CF52317	PAAE	38	P	07	201401	999999	132.15
CF52317	PAAE	38	P	07	201401	999999	132.15
CF52317	PAAE	38	P	07	201401	999999	132.15
CF52317	PAAE	DV	P	07	201301	999999	171.00
CF52317	PAAE	DV	P	07	201301	999999	171.00
CF52317	PAAE	DV	P	07	201301	999999	171.00
CF52317	PAAE	MX	P	07	201419	999999	83,807.41
CF52317	PAAE	MX	P	07	201419	999999	83,807.41
CF52317	PAAE	MX	P	07	201419	999999	83,807.41
CF53083	PAAE	07	P	07	201419	999999	5,456.55
CF53083	PAAE	07	P	07	201419	999999	5,456.55
CF53083	PAAE	07	P	07	201401	999999	5,456.55
CF53083	PAAE	DV	P	07	201301	999999	118.47
CF53083	PAAE	DV	P	07	201301	999999	118.47
CF53083	PAAE	DV	P	07	201301	999999	118.47
CF53083	PAAE	MX	P	07	201419	999999	46,599.35
CF53083	PAAE	MX	P	07	201419	999999	46,599.35
CF53083	PAAE	MX	P	07	201419	999999	46,599.35
CFA3481	FUTBOL, ARTES Y TOREO	07	P	07	201601	999999	284.16
CFF3481	INGLES	07	P	07	201601	999999	6,056.98
CFF3481	INGLES	07	P	07	201601	999999	792.23
CFF3481	INGLES	07	P	07	201601	999999	5,418.13
CFF3481	INGLES	BY	P	07	200803	999999	736.26
CFF3481	INGLES	BZ	P	07	200803	999999	736.26
CFI1859	INGLES	07	P	07	201601	999999	4,816.56
CFI1859	INGLES	07	P	07	201601	999999	4,816.56
CFI1859	INGLES	07	P	07	201601	999999	4,816.56
CFI1859	INGLES	35	P	07	200515	999999	504.04
CFI1859	INGLES	35	P	07	200515	999999	504.04
CFI1859	INGLES	35	P	07	200515	999999	504.04
CFI1859	INGLES	38	P	07	201601	999999	97.29
CFI1859	INGLES	38	P	07	201601	999999	97.29
CFI1859	INGLES	38	P	07	201601	999999	97.30
CFI1859	INGLES	44	P	07	201601	999999	172.20
CFI1859	INGLES	44	P	07	201601	999999	172.20
CFI1859	INGLES	44	P	07	201601	999999	172.20
CFI1859	INGLES	CT	P	07	201601	999999	633.79
CFI1859	INGLES	CT	P	07	201601	999999	633.79
CFI1859	INGLES	CT	P	07	201601	999999	633.79

PUESTO	MODELO	CONCEPTO	PERC-DED	NIVEL SDO.	QNA. INI	QNA. FIN	IMPORTE MENSUAL
CFI1859	INGLES	GY	P	07	201601	999999	227.85
CFI1859	INGLES	GY	P	07	201601	999999	227.85
CFI1859	INGLES	GY	P	07	201601	999999	227.85
CFI1859	INGLES	SD	P	07	201601	999999	96.05
CFI1859	INGLES	SD	P	07	201601	999999	96.05
CFI1859	INGLES	SD	P	07	201601	999999	96.05
CFI1859	INGLES	sc	P	07	201601	999999	83.64
CFI1859	INGLES	sc	P	07	201601	999999	83.64
CFI1859	INGLES	sc	P	07	201601	999999	83.64
CFI7810	INGLES	07	P	07	201601	999999	4,902.22
CFI7810	INGLES	07	P	7A	201601	999999	5,935.72
CFI7810	INGLES	BQ	P	07	200505	999999	90.15
CFI7810	INGLES	BQ	P	7A	200505	999999	90.15
CFI7810	INGLES	BY	P	07	200505	999999	166.55
CFI7810	INGLES	BY	P	7A	200505	999999	166.55
CF50808	FUTBOL, ARTES Y TOREO	07	P	07	201601	999999	4,345.59
EA01805	PAAE	07	P	07	201601	999999	5,421.26
EA01805	PAAE	38	P	07	201601	999999	141.85
EA01805	PAAE	44	P	07	201601	999999	174.05
EA01805	PAAE	CG	P	07	201601	999999	60.00
EA01805	PAAE	CT	P	07	201601	999999	874.95
EA01805	PAAE	DV	P	07	201301	999999	251.17
EA01805	PAAE	GY	P	07	201601	999999	858.85
EA01805	PAAE	ML	P	07	201601	999999	23.35
EA01805	PAAE	MS	P	07	201401	999999	12.25
EA01805	PAAE	SD	P	07	201601	999999	213.90
EA01805	PAAE	sc	P	07	201601	999999	105.20
ED01804	PAAE	07	P	07	201601	999999	5,914.64
ED01804	PAAE	38	P	07	201601	999999	141.86
ED01804	PAAE	44	P	07	201601	999999	174.06
ED01804	PAAE	CG	P	07	201601	999999	60.46
ED01804	PAAE	CT	P	07	201601	999999	861.50
ED01804	PAAE	DV	P	07	201301	999999	256.87
ED01804	PAAE	GY	P	07	201601	999999	858.85
ED01804	PAAE	ML	P	07	201601	999999	23.35
ED01804	PAAE	MS	P	07	201401	999999	12.25
ED01804	PAAE	SD	P	07	201601	999999	213.90
ED01804	PAAE	sc	P	07	201601	999999	105.20
ED02810	PAAE	07	P	07	201601	999999	5,914.64
ED02810	PAAE	38	P	07	201601	999999	141.86
ED02810	PAAE	44	P	07	201601	999999	174.06
ED02810	PAAE	CG	P	07	201601	999999	60.46
ED02810	PAAE	CT	P	07	201601	999999	861.50
ED02810	PAAE	DV	P	07	201301	999999	256.87
ED02810	PAAE	GY	P	07	201601	999999	858.85
ED02810	PAAE	ML	P	07	201601	999999	23.35
ED02810	PAAE	MS	P	07	201401	999999	12.25
ED02810	PAAE	SD	P	07	201601	999999	213.90
ED02810	PAAE	sc	P	07	201601	999999	105.20
ES01803	PAAE	07	P	07	201601	999999	5,421.26
ES01803	PAAE	38	P	07	201601	999999	141.85
ES01803	PAAE	44	P	07	201601	999999	174.05
ES01803	PAAE	CG	P	07	201601	999999	60.00
ES01803	PAAE	CT	P	07	201601	999999	874.95

PUESTO	MODELO	CONCEPTO	PERC-DED	NIVEL SDO.	QNA. INI	QNA. FIN	IMPORTE MENSUAL
ES01803	PAAE	DV	P	07	201301	999999	251.17
ES01803	PAAE	GY	P	07	201601	999999	858.85
ES01803	PAAE	ML	P	07	201601	999999	23.35
ES01803	PAAE	MS	P	07	201401	999999	12.25
ES01803	PAAE	SD	P	07	201601	999999	213.90
ES01803	PAAE	sc	P	07	201601	999999	105.20
JA01004	HOMOLOGADOS Y UPN	07	P	07	201603	999999	5,967.22
JA01004	HOMOLOGADOS Y UPN	38	P	07	201503	999999	1,025.67
JA01004	HOMOLOGADOS Y UPN	ET	P	07	201603	999999	737.45
JA01024	HOMOLOGADOS Y UPN	07	P	07	201603	999999	5,352.72
JA01024	HOMOLOGADOS Y UPN	38	P	07	201503	999999	963.00
JA01024	HOMOLOGADOS Y UPN	ET	P	07	201603	999999	737.45
JA04003	HOMOLOGADOS Y UPN	07	P	07	201603	999999	6,948.26
JA04003	HOMOLOGADOS Y UPN	38	P	07	201503	999999	1,106.40
JA04003	HOMOLOGADOS Y UPN	ET	P	07	201603	999999	737.45
JA08004	HOMOLOGADOS Y UPN	07	P	07	201603	999999	5,352.72
JA08004	HOMOLOGADOS Y UPN	38	P	07	201503	999999	963.87
JA08004	HOMOLOGADOS Y UPN	ET	P	07	201603	999999	737.45
JA08005	HOMOLOGADOS Y UPN	07	P	07	201603	999999	5,119.28
JA08005	HOMOLOGADOS Y UPN	38	P	07	201503	999999	946.06
JA08005	HOMOLOGADOS Y UPN	ET	P	07	201603	999999	737.45
JA08029	HOMOLOGADOS Y UPN	07	P	07	201603	999999	5,674.04
JA08029	HOMOLOGADOS Y UPN	38	P	07	201503	999999	1,001.05
JA08029	HOMOLOGADOS Y UPN	ET	P	07	201603	999999	737.45
JP07539	HOMOLOGADOS Y UPN	07	P	07	201603	999999	9,799.56
JP07539	HOMOLOGADOS Y UPN	38	P	07	201503	999999	1,341.29
JP07539	HOMOLOGADOS Y UPN	ET	P	07	201603	999999	737.45
JS06006	HOMOLOGADOS Y UPN	07	P	07	201603	999999	5,119.28
JS06006	HOMOLOGADOS Y UPN	38	P	07	201503	999999	935.91
JS06006	HOMOLOGADOS Y UPN	ET	P	07	201603	999999	737.45
JS07002	HOMOLOGADOS Y UPN	07	P	07	201603	999999	6,291.54
JS07002	HOMOLOGADOS Y UPN	38	P	07	201503	999999	1,052.54
JS07002	HOMOLOGADOS Y UPN	ET	P	07	201603	999999	737.45
JS08012	HOMOLOGADOS Y UPN	07	P	07	201603	999999	5,352.72
JS08012	HOMOLOGADOS Y UPN	38	P	07	201503	999999	963.87
JS08012	HOMOLOGADOS Y UPN	ET	P	07	201603	999999	737.45
JT03002	HOMOLOGADOS Y UPN	07	P	07	201603	999999	7,301.74
JT03002	HOMOLOGADOS Y UPN	38	P	07	201503	999999	1,135.48
JT03002	HOMOLOGADOS Y UPN	ET	P	07	201603	999999	737.45
JT03004	HOMOLOGADOS Y UPN	07	P	07	201603	999999	6,291.54
JT03004	HOMOLOGADOS Y UPN	38	P	07	201503	999999	1,052.54
JT03004	HOMOLOGADOS Y UPN	ET	P	07	201603	999999	737.45
JT07503	HOMOLOGADOS Y UPN	07	P	07	201603	999999	6,617.10
JT07503	HOMOLOGADOS Y UPN	38	P	07	201503	999999	1,079.12
JT07503	HOMOLOGADOS Y UPN	ET	P	07	201603	999999	737.45
MA01001	HOMOLOGADOS Y UPN	07	P	07	201603	999999	8,514.44
MA01001	HOMOLOGADOS Y UPN	38	P	07	201503	999999	1,235.08
MA01001	HOMOLOGADOS Y UPN	ET	P	07	201603	999999	737.45
MA01026	HOMOLOGADOS Y UPN	07	P	07	201603	999999	5,352.72
MA01026	HOMOLOGADOS Y UPN	38	P	07	201503	999999	963.87
MA01026	HOMOLOGADOS Y UPN	ET	P	07	201603	999999	737.45
MA08005	HOMOLOGADOS Y UPN	07	P	07	201603	999999	9,799.56
MA08005	HOMOLOGADOS Y UPN	07	P	07	201603	999999	5,119.28
MA08005	HOMOLOGADOS Y UPN	38	P	07	201503	999999	1,341.28

PUESTO	MODELO	CONCEPTO	PERC-DED	NIVEL SDO.	QNA. INI	QNA. FIN	IMPORTE MENSUAL
MA08005	HOMOLOGADOS Y UPN	38	P	07	201503	999999	946.06
MA08005	HOMOLOGADOS Y UPN	ET	P	07	201603	999999	737.45
MA08005	HOMOLOGADOS Y UPN	ET	P	07	201603	999999	737.45
MA08016	HOMOLOGADOS Y UPN	07	P	07	201603	999999	6,617.10
MA08016	HOMOLOGADOS Y UPN	38	P	07	201503	999999	1,079.12
MA08016	HOMOLOGADOS Y UPN	ET	P	07	201603	999999	737.45
MA08020	HOMOLOGADOS Y UPN	07	P	07	201603	999999	5,674.04
MA08020	HOMOLOGADOS Y UPN	38	P	07	201503	999999	959.31
MA08020	HOMOLOGADOS Y UPN	ET	P	07	201603	999999	737.45
MS01803	PAAE	07	P	07	201601	999999	5,421.26
MS01803	PAAE	38	P	07	201601	999999	141.85
MS01803	PAAE	44	P	07	201601	999999	174.05
MS01803	PAAE	CG	P	07	201601	999999	60.00
MS01803	PAAE	GY	P	07	201601	999999	858.85
MS01803	PAAE	ML	P	07	201601	999999	23.35
MS01803	PAAE	MS	P	07	201401	999999	12.25
MS01803	PAAE	SD	P	07	201601	999999	213.90
MS01803	PAAE	sc	P	07	201601	999999	105.20
PFI0271	INGLES	07	P	07	201601	999999	174.01
PFI0271	INGLES	07	P	07	201601	999999	219.80
PFI0271	INGLES	BY	P	07	201017	999999	60.00
PFI0271	INGLES	BY	P	07	201017	999999	87.48
PFI0271	INGLES	BZ	P	07	201017	999999	60.00
PFI0271	INGLES	BZ	P	07	201017	999999	87.48
PNIO271	INGLES	07	P	07	201601	999999	167.31
PNIO271	INGLES	07	P	07	201601	999999	211.34
PNIO271	INGLES	BY	P	07	201002	999999	60.00
PNIO271	INGLES	BY	P	07	201002	999999	87.48
PNIO271	INGLES	BZ	P	07	201002	999999	60.00
PNIO271	INGLES	BZ	P	07	201002	999999	87.48

ANEXO 3 EL DESGLOSE DE LOS RECURSOS FISCALES ORDINARIOS POR MUNICIPIO Y PARTIDA ESPECÍFICA DEL GASTO

MUNICIPIO	FONDO GENERAL DE PARTICIP.	FONDO DE FOMENTO MUNICIPAL	IMPUESTO ESPECIAL SOBRE PRODUCCIÓN Y SERVICIOS	IMPUESTO SOBRE AUTOMÓVILES NUEVOS	FONDO DE FISCALIZACIÓN Y RECAUDACIÓN	IMPUESTO A LA GASOLINA Y DIESEL	IMPUESTO SOBRE TENENCIA O USO DE VEHÍCULOS	FONDO RESARCITORIO	FONDO ESPECIAL PARA EL FORTAL DE LAS HACIENDAS MUNICIPALES	IMPUESTO A LA VENTA FINAL DE BEBIDAS CON CONTENIDO ALCOHÓLICO	IMPUESTO SOBRE LA RENTA PARTICIP.	TOTAL
AGUASCALIENTES	778,346,000	369,657,000	13,094,000	12,363,000	38,071,000	29,646,000	976,000	177,000	761,000	893,000	65,078,000	1,309,062,000
ASIENTOS	44,070,000	18,395,000	1,012,000	991,000	2,205,000	3,498,000	74,000	3,356,000	65,000	103,000	4,658,000	78,427,000
CALVILLO	55,592,000	26,159,000	1,442,000	1,242,000	2,691,000	4,898,000	85,000	2,782,000	185,000	107,000	4,221,000	99,404,000
COXCO	30,505,000	12,038,000	733,000	709,000	2,017,000	2,886,000	68,000	10,013,000	52,000	22,000	1,057,000	60,100,000
EL LLANO	37,528,000	13,505,000	740,000	702,000	2,152,000	3,544,000	64,000	7,704,000	53,000	45,000	1,231,000	67,268,000
JESUS MARIA	73,467,000	30,724,000	1,723,000	1,599,000	4,156,000	4,103,000	125,000	1,295,000	166,000	191,000	13,985,000	131,534,000
PABELLÓN DE ARTEAGA	42,265,000	17,797,000	1,054,000	961,000	2,268,000	2,653,000	71,000	3,355,000	112,000	62,000	3,521,000	74,119,000
RINCÓN DE ROMOS	47,768,000	21,200,000	997,000	1,028,000	2,474,000	3,436,000	78,000	2,896,000	28,000	126,000	4,011,000	84,042,000
SAN FRANCISCO DE LOS ROMO	46,479,000	17,285,000	871,000	785,000	2,474,000	2,036,000	64,000	3,357,000	93,000	60,000	5,358,000	78,862,000
SAN JOSÉ DE GRACIA	34,114,000	12,236,000	1,073,000	865,000	2,411,000	2,152,000	96,000	17,531,000	163,000	17,000	1,224,000	71,882,000
TEPEZALÁ	34,954,000	13,469,000	803,000	729,000	2,055,000	3,851,000	63,000	7,454,000	86,000	38,000	1,547,000	65,049,000
TOTAL	1,225,088,000	552,465,000	23,542,000	21,974,000	62,974,000	62,703,000	1,764,000	59,920,000	1,764,000	1,664,000	105,891,000	2,119,749,000

ANEXO 4 EL DESGLOSE DE LOS FONDOS DE APORTACIONES POR MUNICIPIO

MUNICIPIO	FONDO DE APORTACIONES PARA LA INFRAESTRUCTURA SOCIAL MUNICIPAL	FONDO DE APORTACIONES PARA EL FORTALECIMIENTO DE LOS MUNICIPIOS	TOTAL
AGUASCALIENTES	125,756,000	478,179,000	603,935,000
ASIENTOS	27,484,000	25,329,000	52,813,000
CALVILLO	34,774,000	30,553,000	65,327,000
COSÍO	6,272,000	8,491,000	14,763,000
EL LLANO	11,902,000	11,036,000	22,938,000
JESUS MARIA	27,053,000	65,636,000	92,689,000
PABELLÓN DE ARTEAGA	10,280,000	25,334,000	35,614,000
RINCÓN DE ROMOS	27,450,000	29,364,000	56,814,000
SAN FRANCISCO DE LOS ROMO	9,555,000	25,323,000	34,878,000
SAN JOSÉ DE GRACIA	4,922,000	4,850,000	9,772,000
TEPEZALÁ	9,627,000	11,407,000	21,034,000
TOTAL	295,075,000	715,502,000	1,010,577,000

Anexo 5 Información Adicional de Deuda Pública del Presupuesto de Egresos del Estado para el ejercicio fiscal 2017

Artículo 101 del Presupuesto de Egresos del Estado de Aguascalientes para el Ejercicio Fiscal 2017

Institución	No de crédito (Registro Estatal)	Instrumento de contratación	Fecha de Contrato	Plazo de vencimiento (años)	Tasa de interés contratada	Saldo al 31 de diciembre 2016	Amortizaciones	Intereses	Saldo al 31 de diciembre 2017	Fuente o garantía de pago
Banorte	GEA/005/2011	Crédito Simple	19-ago-11	20	TIIIE + 0.90	1,941,909,000	54,540,000	127,073,600	1,887,369,400	Participaciones FGP
Banobras ^{1/}	GEA/003/2012	Crédito Simple PROFISE	11-jul-12	20	Varias	0	0	19,739,100	0	Participaciones FGP/Bono Cupón Cero
Banobras ^{2/}	GEA/006/2012	Crédito Simple BONO CUPÓN CERO	19-oct-12	20	Varias	0	30,023,000	65,697,300	0	Participaciones FGP/Bono Cupón Cero
Totales						1,941,909,000	84,563,000	212,510,000	1,887,369,400	

FGP: Fondo General de Participaciones; FAIS: Fondo de Aportaciones para la Infraestructura Social Municipal; FAFEF: Fondo de Aportaciones para el Fortalecimiento de las Entidades Federativas

1/ Crédito contratado al amparo del Programa de Financiamiento para la Infraestructura y la Seguridad (PROFISE) hasta por la cantidad de \$255'462,760 de los cuales se han ejercido \$233'868,464 en dos disposiciones: 1) \$206'073,459 a una tasa de interés de 8.36% y 2) \$27'795,005 a una tasa de interés de 8.16%. La fuente primaria del pago de principal a su vencimiento serán los recursos provenientes de la redención de los bonos cupón cero que adquirió el Fideicomiso 2198 a favor del Estado con recursos del Gobierno Federal, por lo que el Estado sólo es responsable del pago de intereses, motivo por el cual no se considera el saldo de este crédito en el total de la Deuda Pública.

2/ Crédito contratado bajo el esquema de bono cupón cero hasta por la cantidad de \$800'000,000 de los cuales al 31 dic 2016 se habrán dispuesto los \$800'000,000 en seis disposiciones: 1) \$257'200,000 a una tasa de interés de 8%, 2) \$109'800,000 a una tasa de interés de 7.87%, 3) \$41'000,000 a una tasa de interés de 7.14%, 4) 57'900,000 a una tasa de interés de 8.22%, 5) 180'000,000 a una tasa de interés de 7.96%, 6) \$154'100,000 a una tasa de interés estimada del 9%. La fuente primaria del pago de principal a su vencimiento serán los recursos provenientes de la redención de los bonos cupón cero que adquirió el Estado por conducto de BANOBRAS, por lo que el Estado sólo es responsable del pago de intereses, motivo por el cual no se considera el saldo de este crédito en el total de la Deuda Pública, por lo que la cantidad de \$23'725,600 que se desglosa, corresponde al registro contable de la provisión de capital que de acuerdo con el cálculo de capitalización de rendimientos de los bonos cupón cero, se obtendrían en el año 2017 y por lo tanto, no representa una salida de efectivo.

ANEXO 6.- RIESGOS RELEVANTES PARA LAS FINANZAS PÚBLICAS DEL ESTADO EN 2017

De acuerdo a lo señalado en el artículo 5, inciso III, de la Ley de Disciplina Financiera de las Entidades Federativas y Municipios, a continuación se mencionan los riesgos relevantes para las finanzas públicas para el ejercicio fiscal 2017.

El entorno económico y financiero previsto para 2017 no estará exento de riesgos, que en su caso, agregarían grados de vulnerabilidad tanto a la economía como a las finanzas públicas nacionales y estatales.

El Fondo Monetario Internacional identificó riesgos para el entorno económico global, entre otros, los siguientes:

- i) Deterioro más agudo de las condiciones financieras mundiales y mayores efectos sobre la confianza.
- ii) Legado no resuelto de la crisis de 2008-2009 en el sistema bancario europeo.
- iii) Persistente turbulencia en los mercados financieros y el aumento de la aversión mundial al riesgo
- iv) En China, la dependencia del crédito como motor del crecimiento está aumentando las probabilidades de que se produzca un ajuste negativo
- v) Divisiones políticas dentro de las economías avanzadas (refugiados y adopción de políticas proteccionistas) y
- vi) Tensiones geopolíticas, conflictos armados internos y terrorismo.

Por su parte, los Criterios Generales de Política Económica para el Ejercicio Fiscal 2017 (CGPE 2017) identificaron riesgos que podrían incidir en un menor crecimiento económico nacional para 2017:

- i) Inferior dinamismo de la economía de Estados Unidos
- ii) Debilitamiento de la economía mundial
- iii) Elevada volatilidad en los mercados financieros internacionales, y
- iv) Menor plataforma de producción de petróleo a lo prevista.

A estos factores, se pueden agregar los señalados en la Minuta 45 del Banco de México, publicada el 11 de agosto de este año:

- i) Deterioro en la confianza de los agentes económicos en México
- ii) Trayectoria (esperada) de las tasas de interés americanas
- iii) Creciente proteccionismo internacional
- iv) Tendencia más pronunciada a la baja de la inversión no residencial
- v) Persistencia del estancamiento de la producción industrial y su interacción con otros sectores
- vi) Obstáculos para la implementación adecuada de las reformas estructurales; y
- vii) Ambiente de inseguridad para los negocios.

Otro riesgo para las finanzas públicas estatales para el ejercicio fiscal 2017 provienen de una eventual reducción de los recursos provenientes del Presupuesto de Egresos de la Federación en aquellos Ramos de gasto más vinculados a las Entidades Federativas: Ramo 8 Desarrollo Rural, Ramo 9 Comunicaciones y Transportes, Ramo 11 Educación, Ramo 12 Salud, Ramo 16 Medio Ambiente, Ramo 23 Provisiones económicas, Ramo 28 Participaciones y 33 Aportaciones). En su caso, una reducción en el monto de estos recursos implicaría presión adicional sobre las finanzas públicas para el financiamiento de obras de infraestructura a través de endeudamiento.

Por otro lado, se descarta el riesgo de contraer deuda contingente, o cualquier financiamiento sin fuente o garantía de pago definida, que sea asumida de manera solidaria o subsidiaria por el gobierno estatal con sus municipios, organismos descentralizados y empresas de participación estatal mayoritaria y fideicomisos, locales o municipales y, y por los propios Municipios con sus respectivos organismos descentralizados y empresas de participación municipal mayoritaria.

Al respecto, cabe mencionar que Aguascalientes cuenta con un sistema de pensiones sólido, con una reserva perenne para hacer frente a sus obligaciones financieras por más de cien años, de tal forma que no representa un riesgo para las finanzas estatales durante el ejercicio fiscal 2017

ANEXO 7.- DETALLE DE PROYECTOS POR FUENTE DE FINANCIAMIENTO

ENTE PÚBLICO / PROYECTO	RECURSOS FISCALES ORDINARIOS	RECURSOS PROPIOS	RECURSOS FEDERALES RAMO 33	TOTAL
01 PODER LEGISLATIVO	\$ 173,524,000	\$ 0	\$ 0	\$ 173,524,000
ACTUALIZACION Y MODERNIZACION LEGISLATIVA	173,524,000	0	0	173,524,000
02 PODER JUDICIAL	384,333,000	0	0	384,333,000
IMPARTICION Y ADMINISTRACION DE JUSTICIA EXPEDITA Y MODERNA	384,333,000	0	0	384,333,000
03 DESPACHO DEL EJECUTIVO ESTATAL	84,885,000	0	0	84,885,000
ACTIVIDADES DE APOYO A LA FUNCION PÚBLICA Y BUEN GOBIERNO	1,597,900	0	0	1,597,900
ACTIVIDADES DE APOYO ADMINIS- TRATIVO	17,393,500	0	0	17,393,500
APOYO A LAS ACTIVIDADES DE SEGU- RIDAD Y LOGÍSTICA PARA GARANTI- ZAR LA INTEGRIDAD DEL EJECUTIVO ESTATAL	12,620,900	0	0	12,620,900
ASESORÍA Y ELABORACIÓN DE DIS- CURSOS DEL EJECUTIVO ESTATAL	10,231,300	0	0	10,231,300
ASESORÍA, COORDINACIÓN, DIFUSIÓN Y APOYO TÉCNICO DE LAS ACTIVIDA- DES DEL EJECUTIVO ESTATAL	33,071,300	0	0	33,071,300
ATENCIÓN Y SEGUIMIENTO A LAS SOLICITUDES Y DEMANDAS DE LA CIUDADANÍA	9,970,100	0	0	9,970,100
04 JEFATURA DE GABINETE	4,067,000	0	0	4,067,000
INTERLOCUCION POLITICA Y EFICIEN- CIA ADMINISTRATIVA.	4,067,000	0	0	4,067,000
05 UNIDADES ADMINISTRATIVAS	37,549,000	0	0	37,549,000
COMUNICACIÓN BOLETÍN INFORMA- TIVO	6,217,700	0	0	6,217,700
COMUNICACIÓN INSTITUCIONAL DE GOBIERNO DEL ESTADO	9,244,400	0	0	9,244,400
COMUNICACIÓN VISUAL INSTITUCIO- NAL	22,086,900	0	0	22,086,900
06 SEGOB. SECRETARIA GENERAL DE GOBIERNO	221,345,000	0	105,556,000	326,901,000
ACTUALIZACION DEL ORDEN NORMA- TIVO ESTATAL	3,537,000	0	0	3,537,000
ADMINISTRACION EFECTIVA Y MO- DERNIZACION DE LA SECRETARIA DE GOBIERNO	10,187,000	0	0	10,187,000
ADMINISTRAR LA OFICINA DEL SECRE- TARIADO EJECUTIVO DEL SISTEMA ESTATAL DE SEGURIDAD PUBLICA	4,002,300	0	0	4,002,300
ASESORIA Y REPRESENTACION JURIDI- CA DEL GOBIERNO DEL ESTADO	3,404,600	0	0	3,404,600
COORDINACION ESTRATEGICA (GO- BERNABILIDAD Y LEGALIDAD).	35,400,100	0	0	35,400,100
DESARROLLO DE LA CULTURA CIVICA	3,348,200	0	0	3,348,200
DESARROLLO INTEGRAL DEL REGIS- TRO CIVIL	16,630,700	0	0	16,630,700
DESARROLLO Y ESTABILIDAD LABORAL	4,986,200	0	0	4,986,200
DESARROLLO, ESTABILIDAD LABORAL Y FOMENTO AL EMPLEO	1,471,500	0	0	1,471,500

FASP FONDO DE SEGURIDAD PÚBLICA 2017	\$ 36,325,000	\$ 0	\$ 105,556,000	\$ 141,881,000
GOBERNABILIDAD DEMOCRATICA Y PARTICIPATIVA	3,298,500	0	0	3,298,500
GOBERNABILIDAD, RELACION ENTRE PODERES, ORDENES DE GOBIERNO, ORGANISMOS DE LA SOCIEDAD Y JUSTICIA ALTERNATIVA	13,757,700	0	0	13,757,700
HOMOLOGACION DE CRITERIOS NORMATIVOS DE LA ADMINISTRACION PUBLICA	4,071,400	0	0	4,071,400
IMPARTICION DE JUSTICIA LABORAL PARA LOS TRABAJADORES AL SERVICIO DE LOS GOBIERNOS DEL ESTADO DE AGUASCALIENTES, SUS MUNICIPIOS Y ORGANISMOS DESCENTRALIZADOS	2,951,000	0	0	2,951,000
LOCATEL	36,100	0	0	36,100
MODERNIZACIÓN DEL REGISTRO PÚBLICO DE LA PROPIEDAD Y DEL COMERCIO	13,597,000	0	0	13,597,000
MODERNIZACION INTEGRAL DE LOS ARCHIVOS DEL ESTADO	9,306,400	0	0	9,306,400
OPTIMIZACIÓN DE PROCESOS PARA LAS EVALUACIONES DE CONTROL Y CONFIANZA	17,992,100	0	0	17,992,100
PROGRAMA INTEGRAL PARA LA ATENCIÓN DE MIGRANTES	34,000	0	0	34,000
PRONTA Y EXPEDITA ADMINISTRACION DE JUSTICIA LABORAL	14,619,700	0	0	14,619,700
PROTECCION CIVIL EFECTIVA Y OPORTUNA	318,000	0	0	318,000
REGULACION DE LA FE PUBLICA	1,488,800	0	0	1,488,800
SERVICIO NACIONAL DEL EMPLEO	20,581,700	0	0	20,581,700
07 SSP. SECRETARIA DE SEGURIDAD PUBLICA	475,436,000	0	0	475,436,000
APLICACION DEL MARCO NORMATIVO EN MATERIA DE SEGURIDAD PUBLICA	2,637,000	0	0	2,637,000
DOTAR DE SERVICIOS BÁSICOS DE CALIDAD A LOS SERVIDORES PÚBLICOS Y A LA CIUDADANÍA	28,473,000	0	0	28,473,000
EFICIENCIA Y MEJOR SERVICIO EN LLAMADAS DE EMERGENCIA	14,771,800	0	0	14,771,800
GENERACION DE INFORMACION EN MATERIA POLICIAL A LA SOCIEDAD	55,000	0	0	55,000
HUMANIZACION DE LA SEGURIDAD PUBLICA Y RESPETO A LOS DERECHOS HUMANOS	16,615,300	0	0	16,615,300
IMPLEMENTACION DE ESTRATEGIAS POLICIALES BASADAS EN INTELIGENCIA Y ANALISIS DE LA INFORMACION	5,560,000	0	0	5,560,000
IMPLEMENTACION DE PROGRAMAS Y CONTROLES PARA UN MEJOR SISTEMA PENITENCIARIO EN EL ESTADO	165,261,400	0	0	165,261,400
MANTENIMIENTO Y SERVICIOS A LAS REDES INFORMATICAS	117,000	0	0	117,000
OPTIMIZAR LOS PROCESOS Y SERVICIOS DE ATENCION AL PUBLICO	3,432,500	0	0	3,432,500

PRODUCTIVIDAD Y CONTROL INTERNO	\$ 41,173,500	\$ 0	\$ 0	\$ 41,173,500
PROMOVER LA PREVENCIÓN SOCIAL Y LA PARTICIPACIÓN CIUDADANA EN TEMAS DE PREVENCIÓN DEL DELITO	2,188,000	0	0	2,188,000
PROXIMIDAD SOCIAL DE LOS ELEMENTOS DE LAS INSTITUCIONES POLICIALES	195,151,500	0	0	195,151,500
08 SEFI. SECRETARÍA DE FINANZAS	370,075,000	0	0	370,075,000
ADMINISTRACION DEL GASTO Y DE LA INFORMACION FINANCIERA DE LA HACIENDA PUBLICA	14,130,900	0	0	14,130,900
ADMINISTRAR CON EFICIENCIA EL CAPITAL HUMANO, LOS RECURSOS FINANCIEROS Y MATERIALES DE LA SEFI	32,793,100	0	0	32,793,100
ADMINISTRAR CON EFICIENCIA LOS RECURSOS FINANCIEROS DEL ESTADO Y LA DEUDA PUBLICA	29,237,500	0	0	29,237,500
CONSOLIDAR LA INFORMACION FINANCIERA DE LAS DISTINTAS ENTIDADES Y ORGANISMOS	17,626,900	0	0	17,626,900
FONDO DE BIENES MUEBLES, INMUEBLES E INTANGIBLES.	30,000,000	0	0	30,000,000
FONDO DE INVERSION EN COORDINACION CON OTROS ORDENES DE GOBIERNO.	100,000,000	0	0	100,000,000
FORTALECIMIENTO JURIDICO INTEGRAL, ASESORIA EN MATERIA FISCAL Y ADMINISTRATIVA	6,904,700	0	0	6,904,700
FORTALECIMIENTO Y MODERNIZACION DE LA HACIENDA PUBLICA ESTATAL	2,420,600	0	0	2,420,600
MEJORA CONTINUA EN LA ACTUALIZACION CATASTRAL.	16,839,200	0	0	16,839,200
MODERNIZACION PERMANENTE EN LA PRESTACION DE LOS SERVICIOS	87,309,500	0	0	87,309,500
MODERNIZACIÓN PERMANENTE EN LA PRESTACIÓN DE LOS SERVICIOS DE ASISTENCIA AL CONTRIBUYENTE	6,639,500	0	0	6,639,500
VERIFICAR EL CUMPLIMIENTO DE LAS OBLIGACIONES FISCALES EJERCIENDO LAS FACULTADES.	26,173,100	0	0	26,173,100
10 SEDEC. SECRETARIA DE DESARROLLO ECONOMICO	85,683,000	0	0	85,683,000
ATRACCIÓN DE INVERSIONES	5,677,300	0	0	5,677,300
DESARROLLO DE PROVEEDORES Y COMERCIO EXTERIOR	2,096,200	0	0	2,096,200
EMPRENDIMIENTO E INCUBACIÓN	3,822,900	0	0	3,822,900
FOMENTO A MIPYMES	45,317,000	0	0	45,317,000
GESTION FINANCIERA	19,695,500	0	0	19,695,500
HIDROCALIDAD	1,580,100	0	0	1,580,100
PROGRAMA ESTIMULOS A LA INVESTIGACION E INNOVACION	7,494,000	0	0	7,494,000
11 SSA. SECRETARIA DE SALUD	949,000	0	0	949,000
RECTORÍA EN SISTEMAS DE SALUD	949,000	0	0	949,000
12 SMA. SECRETARIA DE MEDIO AMBIENTE	80,819,000	0	0	80,819,000
CERTIFICACION DE EMPRESAS VERDES	27,082,800	0	0	27,082,800

EDUCACION AMBIENTAL Y CAPACITACION PARA EL DESARROLLO SUSTENTABLE EN CONDICIONES DE CAMBIO CLIMATICO.	\$ 4,831,000	\$ 0	\$ 0	\$ 4,831,000
OPERACIÓN DE ESTACIONES ESTATALES DE TRANSFERENCIA DE RESIDUOS SÓLIDOS URBANOS	988,500	0	0	988,500
OPERACIÓN Y MANTENIMIENTO DE LOS PARQUES C.E.A.R Y C.E.A.C.U.R	2,000,000	0	0	2,000,000
PREVENCIÓN Y CONTROL DE LA CONTAMINACIÓN ATMOSFÉRICA	11,748,300	0	0	11,748,300
SEGUIMIENTO A LA ESTRATEGIA PARA CONSERVACION Y USO SUSTENTABLE DE LA BIODIVERSIDAD EN EL ESTADO DE AGUASCALIENTES (ECUSBEA)	29,958,400	0	0	29,958,400
TRANSPORTE PUBLICO VERDE CERO EMISIONES; TAXIS ELECTRICOS	4,210,000	0	0	4,210,000
13 SEGUOT. SECRETARIA DE GESTION URBANISTICA Y ORDENAMIENTO TERRITORIAL	38,208,000	0	0	38,208,000
ACTUALIZACION DE ORDENACION DE LA ZONA CONURBADA Y METROPOLITANA (AGS.-JESUS MARIA.-SAN FCO. DE LOS ROMO.)	2,510,900	0	0	2,510,900
CARTA ESTATAL DE USOS ESTRATEGICOS DEL SUELO COMPLEMENTARIAAL PEDU 2013-2035	2,720,600	0	0	2,720,600
CONTROL Y SEGUIMIENTO DE LOS RECURSOS FINANCIEROS Y SERVICIOS INTEGRALES	7,650,100	0	0	7,650,100
COORDINAR Y FORMULAR POLITICAS ENTRE LOS 3 ORDENES DE GOBIERNO PARA LA REGULARIZACIÓN DE TENENCIA DE LA TIERRA COMO ACCION DE MEJORAMIENTO URBANO	1,340,000	0	0	1,340,000
ENLACE EN MATERIA DE TRANSFERENCIA Y ACCESO A LA INFORMACIÓN PÚBLICA	2,632,900	0	0	2,632,900
ESTUDIO DE LA CIUDAD MEDIA ALTERNATIVA DEL ESTADO DE AGUASCALIENTES	4,304,400	0	0	4,304,400
FORMACIÓN Y SEGUIMIENTO DE CONSEJOS, COMITÉS Y GABINETES	325,500	0	0	325,500
RED DE INTERCAMBIO DE INFORMACIÓN SIFRAGS Y SUPERVISIÓN ÚNICA EXTERNA A LAS OBRAS DE URBANIZACIÓN DE LOS FRACCIONAMIENTOS Y CONDOMINIOS Y REORDENAMIENTO Y SEGUIMIENTO DE EXPEDIENTES DE FRACCIONAMIENTOS Y CONDOMINIOS	10,552,300	0	0	10,552,300
TRANSPORTE PUBLICO	6,171,300	0	0	6,171,300
14 SEBIDESO. SECRETARIA DE BIENESTAR Y DESARROLLO SOCIAL	119,046,000	0	0	119,046,000
ADULTOS MAYORES	2,000,000	0	0	2,000,000
APOYO A PROYECTOS PRODUCTIVOS DE MIGRANTES	4,000,000	0	0	4,000,000
COORDINACIÓN DE COMUNICACIÓN SOCIAL	6,334,100	0	0	6,334,100
COORDINACIÓN DE INFORMÁTICA	1,953,300	0	0	1,953,300
DEPARTAMENTO DE CONTROL INTERNO	851,200	0	0	851,200

DIRECCIÓN ADMINISTRATIVA	\$	16,682,000	\$	0	\$	0	\$	16,682,000
DIRECCIÓN DE INFORMACIÓN, ANÁLISIS Y EVALUACIÓN		1,597,700		0		0		1,597,700
DIRECCIÓN DE NORMATIVIDAD		1,878,700		0		0		1,878,700
DIRECCIÓN DE PROGRAMAS ESPECIALES		2,170,600		0		0		2,170,600
DIRECCIÓN DE PROGRAMAS Y POLÍTICA SOCIAL		786,300		0		0		786,300
INTEGRACIÓN LABORAL		3,093,700		0		0		3,093,700
INTERVENCIÓN SOCIAL Y COMUNITARIA		12,793,800		0		0		12,793,800
OFICINA DEL DIRECTOR GENERAL DE BIENESTAR Y DESARROLLO SOCIAL		14,000,900		0		0		14,000,900
OFICINA DEL DIRECTOR GENERAL DE COMBATE A LA POBREZA Y ATENCIÓN A GRUPOS VULNERABLES		8,073,500		0		0		8,073,500
OFICINA DEL DIRECTOR GENERAL DE POLÍTICA SOCIAL Y PLANEACIÓN		996,700		0		0		996,700
OFICINA DEL DIRECTOR GENERAL JURÍDICO		793,900		0		0		793,900
OFICINA DEL SECRETARIO DE BIENESTAR Y DESARROLLO SOCIAL		4,390,900		0		0		4,390,900
PRESTACIONES PARA FAMILIAS VULNERABLES Y CON MENOS RECURSOS		5,476,900		0		0		5,476,900
PRODUCCIÓN DE ALIMENTOS PARA EL AUTOCONSUMO		1,255,500		0		0		1,255,500
REHABILITACIÓN DE VIVIENDAS		1,730,000		0		0		1,730,000
SECRETARÍA PARTICULAR		313,200		0		0		313,200
SEGURIDAD ALIMENTARIA		27,333,100		0		0		27,333,100
SERVICIOS EDUCATIVOS		540,000		0		0		540,000
15 SICOM. SECRETARIA DE INFRAESTRUCTURA Y COMUNICACIONES		614,255,000		0		317,101,000		931,356,000
ADMINISTRACIÓN Y SUPERVISIÓN DE OBRA PÚBLICA		100,041,000		0		0		100,041,000
CARRETERA AGOSTADERITO, TRAMO ENT. SALTO DE LOS SALADO- TANQUE DE LOS JIMENEZ, SECCION TIPO A2, TERCERA ETAPA, KM. 9+200 A KM. 14+800. (5.6KM)		0		0		42,000,000		42,000,000
CONSERVACION DE LA RED ESTATAL CARRETERA Y VIALIDADES MUNICIPALES		32,000,000		0		0		32,000,000
CONSOLIDACION DE INFRAESTRUCTURA DEPORTIVA EN UNIDAD DEPORTIVA IV CENTENARIO, PRIMERA ETAPA		0		0		8,000,000		8,000,000
CONSOLIDACIÓN DE LAS PUERTAS DE ACCESO AL ESTADO		0		0		28,000,000		28,000,000
CONSOLIDACIÓN DEL CENTRO DE EDUCACIÓN AMBIENTAL Y RECREATIVO RODOLFO LANDEROS GALLEGOS DE LA CIUDAD DE AGUASCALIENTES.		0		0		10,000,000		10,000,000
CONSTRUCCIÓN DE DISTRIBUIDOR VIAL AV. SIGLO XXI Y CARR. 45 NORTE, SALIDA A ZACATECAS (PRIMERA ETAPA)		234,800,000		0		0		234,800,000
CONSTRUCCIÓN DE PARQUE URBANO MANUEL GÓMEZ MORÍN (PRIMERA ETAPA)		0		0		28,500,000		28,500,000

CONSTRUCCIÓN DE PASO A DESNIVEL EN AV. AGUASCALIENTES PTE. CON AV. ADOLFO RUÍZ CORTINES	\$ 96,000,000	\$ 0	\$ 0	\$ 96,000,000
CONTINUIDAD DEL SISTEMA DE EVALUACIÓN DEL DESEMPEÑO (SED) E IMPLEMENTACIÓN DEL PRESUPUESTO BASADO EN RESULTADOS (PBR)	3,000,000	0	0	3,000,000
CONTROL Y SEGUIMIENTO DE LAS OBRAS DE INFRAESTRUCTURA DE LOS PROGRAMAS FEDERALES BAJO LA EJECUCION DEL ESTADO 2017 SICOM	15,560,000	0	0	15,560,000
CONTROL Y SEGUIMIENTO DE LAS OBRAS DE INFRAESTRUCTURA EDUCATIVA BAJO LA EJECUCIÓN DEL ESTADO 2017 IFEA	3,088,000	0	0	3,088,000
DOTACION DE UNIFORMES ESCOLARES A ESTUDIANTES DEL NIVEL BASICO	40,000,000	0	0	40,000,000
ELABORACIÓN DE NOTAS TÉCNICAS Y ANÁLISIS COSTO BENEFICIO PARA GESTIÓN DE PROYECTOS ANTE LA FEDERACIÓN	6,000,000	0	0	6,000,000
ESTUDIOS Y PROYECTOS EJECUTIVOS	10,000,000	0	0	10,000,000
ESTUDIOS, PROYECTOS Y PLANES MAESTROS	4,449,000	0	0	4,449,000
EVALUACION EXTERNA DE DESEMPEÑO DE LOS FONDOS FEDERALES FAFEF, FAISE, FAM, FISM, FORTAMUN, FAETA, FASSA Y FASP DEL EJERCICIO 2016.	6,000,000	0	0	6,000,000
MODERNIZACION Y AMPLIACION DE CARRETERA MARAVILLAS- TEPETATES- PASO BLANCO A SECCION TIPO A4S, TRAMO DEL KM. 0+000 AL 4+107.30, JESUS MARIA, AGUASCALIENTES, TERCERA ETAPA INCLUYE PUENTE.	0	0	52,000,000	52,000,000
MODERNIZACION Y AMPLIACION DE LA PROLONGACION DE LA AVENIDA INDEPENDENCIA, TRAMO PASEOS DE AGUASCALIENTES- JESUS GOMEZ PORTUGAL, JESUS MARIA, AGS. CUARTA ETAPA (2.5 KM CALZADA PONIENTE)	0	0	30,000,000	30,000,000
OBRAS DE INFRAESTRUCTURA DE AGUA POTABLE, ALCANTARILLADO Y SANEAMIENTO	0	0	16,601,000	16,601,000
OBRAS DE INFRAESTRUCTURA DE LOS PROGRAMAS HÁBITAT Y RESCATE DE ESPACIOS PÚBLICOS	0	0	17,000,000	17,000,000
OBRAS DE INFRAESTRUCTURA PARA EL DESARROLLO TURISTICO	0	0	4,500,000	4,500,000
OBRAS DE INFRAESTRUCTURA Y ACTIVIDADES DE AGUA POTABLE, ALCANTARILLADO Y SANEAMIENTO	4,500,000	0	0	4,500,000
OBRAS PARA LA FERIA NACIONAL DE SAN MARCOS 2017	4,000,000	0	0	4,000,000
OBRAS Y ACTIVIDADES SOCIALES DE LOS PROGRAMAS 3X1 PARA MIGRANTES	1,000,000	0	0	1,000,000
OBRAS Y ACTIVIDADES SOCIALES DE LOS PROGRAMAS DE HABITAT Y PROGRAMAS DE RESCATE DE ESPACIOS PUBLICOS	3,000,000	0	0	3,000,000

PAGO DE AFECTACIONES POR OBRAS DE VIALIDAD	\$ 25,000,000	\$ 0	\$ 0	\$ 25,000,000
PROGRAMA DE MODERNIZACION ADMINISTRATIVA	15,478,000	0	0	15,478,000
PROGRAMACION Y PRESUPUESTACION	3,639,000	0	0	3,639,000
PROMOCION PARA EL DESARROLLO TURISTICO	500,000	0	0	500,000
RECONSTRUCCIÓN DE PAVIMENTO DEL BOULEVAR ADOLFO RUIZ CORTINES, TRAMO AV. SIGLO XXI A AVENIDA AGUASCALIENTES, PRIMERA ETAPA	0	0	30,000,000	30,000,000
REHABILITACION DE CASAS DE LA CULTURA EN LOS MUNICIPIOS DEL INTERIOR DEL ESTADO DE AGUASCALIENTES	0	0	9,000,000	9,000,000
REHABILITACION DE INFRAESTRUCTURA CULTURAL EN TEATROS DEL MUNICIPIO DE AGUASCALIENTES (TEATRO VICTOR SANDOVAL), ANTONIO LEAL Y ROMERO, TEATRO AGUASCALIENTES Y TEATRO MORELOS), INCLUYE AREAS EXTERIORES, PRIMERA ETAPA	0	0	9,000,000	9,000,000
SERVICIOS RELACIONADOS CON LA OBRA PÚBLICA PARA PERITAJES DE OBRA, PERMISOS AMBIENTALES, LICENCIAS DE CONSTRUCCIÓN Y SERVICIOS DE PUBLICACIÓN DE CONVOCATORIAS PARA EL PROGRAMA DE INFRAESTRUCTURA 2017	3,200,000	0	0	3,200,000
SUPERVISION EXTERNA	3,000,000	0	0	3,000,000
SUSTITUCION, REHABILITACION, AMPLIACION Y MANTENIMIENTO DE CENTROS DE SALUD DEL ESTADO	0	0	32,500,000	32,500,000
16 SEDRAE. SECRETARIA DE DESARROLLO RURAL Y AGROEMPRESARIAL	106,319,000	0	0	106,319,000
DIRECTO ESTATAL APOYOS DIVERSOS MENORES PARA EL SECTOR AGROPECUARIO.	31,169,200	0	0	31,169,200
DIRECTO ESTATAL APOYOS PECUARIOS.	1,350,000	0	0	1,350,000
DIRECTO ESTATAL CAPACITACION A AGROINDUSTRIALES.	600,000	0	0	600,000
DIRECTO ESTATAL DESARROLLO DE AREAS DE RIEGO.	5,500,000	0	0	5,500,000
DIRECTO ESTATAL EQUIPAMIENTO A AGROINDUSTRIAS.	400,000	0	0	400,000
DIRECTO ESTATAL EXPOSICIONES Y CONVENCIONES GANADERAS	11,000,000	0	0	11,000,000
DIRECTO ESTATAL FOMENTO A LA PRODUCCION EN AREAS DE RIEGO.	5,500,000	0	0	5,500,000
DIRECTO ESTATAL FOMENTO A LA PRODUCCION EN AREAS DE TEMPORAL Y COMBATE A LA SEQUIA.	4,500,000	0	0	4,500,000
DIRECTO ESTATAL MEJORAMIENTO GENETICO.	3,500,000	0	0	3,500,000
DIRECTO ESTATAL PROMOCION E IMPULSO A LA COMERCIALIZACION.	9,233,000	0	0	9,233,000
DIRECTO ESTATAL SANIDAD PECUARIA	150,000	0	0	150,000

GESTION DE RECURSOS FINANCIEROS	\$ 25,008,900	\$ 0	\$ 0	\$ 25,008,900
PROYECTO AGROSFERA	2,924,900	0	0	2,924,900
UNIDAD ESTRATEGICA DE MAQUINARIA PESADA UEMPA	5,483,000	0	0	5,483,000
17 SECTURE. SECRETARIA DE TURISMO	45,700,000	0	0	45,700,000
ADMINISTRACION DE LOS RECURSOS (3595)	7,444,800	0	0	7,444,800
ATENCION AL VISITANTE PALACIO (0264)	90,000	0	0	90,000
COMUNICACIÓN INSTITUCIONAL (3594)"	4,500,000	0	0	4,500,000
DESARROLLO DE PROYECTOS (0438)	2,524,600	0	0	2,524,600
DESARROLLO DE PROYECTOS TURISTICOS PLAZA DE LAS TRES CENTURIAS (0265)	7,877,600	0	0	7,877,600
FERIA NACIONAL DE SAN MARCOS	850,000	0	0	850,000
FESTIVAL DE CALAVERAS	4,150,000	0	0	4,150,000
FOMENTO AL TURISMO (3592)	5,781,800	0	0	5,781,800
MARCO LEGAL DE LA ACTIVIDAD TURISTICA (3593)	1,478,400	0	0	1,478,400
MERCADO TECNIA Y DIFUSION (0436)	3,857,900	0	0	3,857,900
PLANEACION TURISTICA (0090)	2,158,400	0	0	2,158,400
PROMOCION Y FOMENTO (0088)	2,693,600	0	0	2,693,600
SERVICIOS TURISTICOS DE CALIDAD (0092)	2,292,900	0	0	2,292,900
18 CEPLAP. COORDINACION ESTATAL DE PLANEACION Y PROYECTOS	29,593,000	0	40,701,000	70,294,000
CONTROL Y SEGUIMIENTO A LOS RECURSOS HUMANOS, FINANCIEROS, SERVICIOS INTEGRALES E INFORMÁTICOS	4,998,400	0	0	4,998,400
ENLACE DE LA COORDINACION ESTATAL EN MATERIA DE TRANSPARENCIA Y ACCESO A LA INFORMACION PUBLICA	1,003,700	0	0	1,003,700
FORMACION Y SEGUIMIENTO DE CONSEJOS, COMITES Y GABINETES	4,529,200	0	0	4,529,200
INFORME DE GOBIERNO	3,500,000	0	0	3,500,000
PROGRAMACIÓN, CONTROL Y SEGUIMIENTO DEL PROGRAMA ANUAL DE INVERSIÓN PÚBLICA, PROGRAMAS SOCIALES Y EXPEDIENTES TÉCNICOS	4,423,100	0	0	4,423,100
RESERVA FONDO DE APORTACIONES PARA LA INFRAESTRUCTURA SOCIAL ESTATAL 2017	0	0	40,701,000	40,701,000
SEGUIMIENTO AL DESARROLLO Y EJECUCIÓN DE PROYECTOS ESTRATÉGICOS DEL ESTADO	3,577,200	0	0	3,577,200
SERVICIO ESTATAL DE INFORMACION ESTADISTICA Y GEOGRAFICA (SEIEG)	4,374,800	0	0	4,374,800
SISTEMA DE EVALUACION Y DESEMPEÑO E INFORME	3,186,600	0	0	3,186,600
19 OFMA. OFICIALIA MAYOR	115,688,000	0	0	115,688,000
ADMINISTRACIÓN DE RIESGOS	1,277,600	0	0	1,277,600
CENTRO DE ATENCION Y SERVICIOS (CAS)	12,849,200	0	0	12,849,200

CONTROL PRESUPUESTAL DEL GASTO DE SERVICIOS PERSONALES	\$ 5,130,800	\$ 0	\$ 0	\$ 5,130,800
COORDINACIÓN DE LAS UNIDADES ADMINISTRATIVAS EN MATERIA DE BIENES, PRODUCTOS, SERVICIOS Y CAPITAL HUMANO.	8,099,400	0	0	8,099,400
DESARROLLO DE SISTEMAS NUEVOS Y MANTENIMIENTO A LOS SISTEMAS IMPLEMENTADOS POR PARTE DE LA DGPTI EN LAS DEPENDENCIAS Y ENTIDADES DEL GE A	9,575,700	0	0	9,575,700
DESARROLLO PROFESIONAL	3,303,000	0	0	3,303,000
EVALUACIÓN DEL DESEMPEÑO	2,001,100	0	0	2,001,100
GESTION DE ADQUISICIONES	9,513,300	0	0	9,513,300
GESTION DE IMPRESOS	5,039,800	0	0	5,039,800
GESTION DE SERVICIOS BASICOS	7,685,800	0	0	7,685,800
INFRAESTRUCTURA DE LA RED GUBERNAMENTAL	12,384,400	0	0	12,384,400
PLATAFORMA UNICA DE COMPENSACIONES	3,385,600	0	0	3,385,600
PROGRAMA DE MODERNIZACION ADMINISTRATIVA	3,583,300	0	0	3,583,300
SERVICIOS ADMINISTRATIVOS	13,126,900	0	0	13,126,900
SISTEMA DE MANTENIMIENTO VEHICULAR (SIMAVE)	6,482,800	0	0	6,482,800
SISTEMA HABITAT	8,764,000	0	0	8,764,000
TRANSPARENCIA Y ACCESO A LA INFORMACION	3,485,300	0	0	3,485,300
20 SEFIRECU. SECRETARIA DE FISCALIZACION Y RENDICION DE CUENTAS	36,509,000	0	0	36,509,000
PROGRAMA DE AUDITORIA A OBRA PUBLICA	36,509,000	0	0	36,509,000
21 SEJUVA. SECRETARIA DE LA JUVENTUD	13,966,000	0	0	13,966,000
ATENCIÓN JUVENIL	6,845,500	0	0	6,845,500
BIENESTAR JUVENIL	2,638,000	0	0	2,638,000
FESTIVAL DE CALAVERAS	1,100,000	0	0	1,100,000
PREVENCIÓN Y ORIENTACIÓN	3,382,500	0	0	3,382,500
30 IESPA. INSTITUTO ESTATAL DE SEGURIDAD PUBLICA DE AGUASCALIENTES	17,924,000	3,238,000	0	21,162,000
ADMINISTRACION DE RECURSOS	6,667,000	849,200	0	7,516,200
GASTOS DE ALIMENTACIÓN, MATERIALES DIDÁCTICOS Y HOSPEDAJE DE CURSOS DE CAPACITACIÓN.	1,000,000	0	0	1,000,000
MEJORA CONTINUA DE PROCESOS Y SERVICIOS	3,750,300	1,005,700	0	4,756,000
PREVENCIÓN EN LA COMISION DEL DELITO, ADICCIONES, ACOSO ESCOLAR Y ACCIDENTES, Y DIFUSION	1,362,600	311,100	0	1,673,700
PROFESIONALIZACION DEL PERSONAL DE LAS INSTITUCIONES DE SEGURIDAD PUBLICA Y PROCURACION DE JUSTICIA DEL ESTADO Y POSGRADOS.	4,178,200	985,400	0	5,163,600
SEGURIDAD JURÍDICA	965,900	86,600	0	1,052,500

31 ISSSSPEA. INSTITUTO DE SEGURIDAD Y SERVICIOS SOCIALES PARA LOS SERVIDORES PUBLICOS DEL ESTADO DE AGUASCALIENTES	\$	0	\$	414,044,000	\$	0	\$	414,044,000
AHORRO CON VISIÓN FUTURA		0		16,225,500		0		16,225,500
ATENCIÓN SOCIAL PARA PENSIONISTAS		0		10,629,100		0		10,629,100
BIENESTAR Y DESARROLLO INFANTIL PARA TUS HIJOS		0		19,621,400		0		19,621,400
FONDO DE AHORRO PARA SERVIDORES PÚBLICOS		0		42,861,600		0		42,861,600
INTEGRACIÓN FAMILIAR EN PARQUE ACUÁTICO VALLADOLID		0		8,702,500		0		8,702,500
PENSIONISTAS		0		296,241,200		0		296,241,200
PRÉSTAMOS A TU MEDIDA		0		288,000		0		288,000
SERVICIOS FUNERARIOS INTEGRALES		0		7,307,500		0		7,307,500
VIVIENDA CON ISSSSPEA		0		12,167,200		0		12,167,200
32 DIF. SISTEMA PARA EL DESARROLLO INTEGRAL DE LA FAMILIA		136,499,000		18,413,000		87,465,000		242,377,000
ADMINISTRACIÓN Y DIFUSIÓN		35,733,000		2,936,000		0		38,669,000
ALIMENTACIÓN A POBLACIÓN VULNERABLE		7,900,000		3,269,500		78,718,500		89,888,000
APOYOS DIRECTOS		12,960,000		831,000		8,746,500		22,537,500
ATENCIÓN MÉDICA		20,311,000		2,495,000		0		22,806,000
DEFENSORIA JURÍDICA ASISTENCIAL		2,500,000		212,000		0		2,712,000
DESARROLLO COMUNITARIO		8,085,000		707,000		0		8,792,000
DESARROLLO FAMILIAR		18,767,000		2,500,000		0		21,267,000
SERVICIOS DE DIFUSIÓN		5,200,000		0		0		5,200,000
SISTEMA LOCAL DE PROTECCIÓN A LAS NIÑAS, NIÑOS Y ADOLESCENTES		25,043,000		5,462,500		0		30,505,500
33 IADPEA. INSTITUTO DE ASESORIA Y DEFENSORIA PUBLICA DEL ESTADO DE AGUASCALIENTES		18,709,000		0		0		18,709,000
ASESORIA Y REPRESENTACION EN JUICIO		6,712,100		0		0		6,712,100
REPRESENTACION DEL INculpADO POR LA DEFENSORIA PUBLICA		11,996,900		0		0		11,996,900
34 IAM. INSTITUTO AGUASCALENTENSE DE LAS MUJERES		9,771,000		0		0		9,771,000
AGUASCALIENTES EN LA CONSTRUCCIÓN DE UNA SOCIEDAD LIBRE DE VIOLENCIA CONTRA LAS MUJERES		4,255,500		0		0		4,255,500
FORTALECIMIENTO INSTITUCIONAL PARA LA IGUALDAD Y LA INCLUSIÓN DE LAS MUJERES EN LAS POLÍTICAS PÚBLICAS DEL ESTADO DE AGUASCALIENTES		4,255,500		0		0		4,255,500
36 IVSOP. INSTITUTO DE VIVIENDA SOCIAL Y ORDENAMIENTO DE LA PROPIEDAD DEL ESTADO		20,000,000		95,174,000		0		115,174,000
GASTO CORRIENTE		0		95,174,000		0		95,174,000
PROGRAMAS EN COORDINACIÓN CONAVI Y FONHAPO		20,000,000		0		0		20,000,000
37 PROESPA. PROCURADURIA ESTATAL DE PROTECCION AL AMBIENTE		9,480,000		17,002,000		0		26,482,000

CALIFICACION Y APOYO EN LAS MULTAS DE VERIFICACION VEHICULAR.	\$ 547,900	\$ 2,278,100	\$ 0	\$ 2,826,000
CAPACITACION AMBIENTAL A MUNICIPIOS	282,600	801,200	0	1,083,800
COORDINACION ENTRE DIFERENTES INSTANCIAS PARA ATENDER PROBLEMAS AMBIENTALES	4,930,200	5,992,600	0	10,922,800
ESTABLECIMIENTOS DETECTADOS CON IRREGULARIDADES EN MATERIA AMBIENTAL	165,200	391,700	0	556,900
ESTABLECIMIENTOS SUPERVISADOS EN DESCARGAS Y TRATAMIENTOS DE AGUAS RESIDUALES	476,500	893,800	0	1,370,300
ESTABLECIMIENTOS SUPERVISADOS EN NORMATIVIDAD AMBIENTAL	400,100	728,300	0	1,128,400
MODULOS DE ATENCION Y ORIENTACION AMBIENTAL PARA LA CIUDADANIA	642,200	1,010,100	0	1,652,300
PLATICAS AMBIENTALES IMPARTIDAS A LA CIUDADANIA	135,400	304,200	0	439,600
PROGRAMA DE VERIFICACION VEHICULAR	690,700	2,596,400	0	3,287,100
PROGRAMA JURIDICO	945,700	1,511,400	0	2,457,100
PROMOCION DE LA PARTICIPACION CIUDADANA EN LA SOLUCION DE PROBLEMAS AMBIENTALES	263,500	494,200	0	757,700
38 INAGUA. INSTITUTO DEL AGUA DEL ESTADO	92,136,000	52,300,000	0	144,436,000
ADMINISTRACION DE PERSONAL, INFORMATICA, ADQUISICIONES Y SERVICIOS GENERALES	2,193,900	52,300,000	0	54,493,900
AGUAS TRATADAS	62,233,400	0	0	62,233,400
CALIDAD DEL AGUA	9,845,400	0	0	9,845,400
CAPACITACION Y ASESORIA A ORGANISMOS OPERADORES Y USUARIOS	3,765,900	0	0	3,765,900
CONTRATACION DE PERSONAL CON CAPACIDADES DIFERENTES	201,900	0	0	201,900
CULTURA DEL AGUA	8,936,500	0	0	8,936,500
DIRECCION, PLANEACION, INFRAESTRUCTURA DE AGUA POTABLE, ALCANTARILLADO Y SANEAMIENTO	2,041,700	0	0	2,041,700
DIRECCION, PLANEACION, PROYECTOS Y PROGRAMAS	1,743,000	0	0	1,743,000
MARCO NORMATIVO DEL AGUA	275,000	0	0	275,000
PLANEACION ESTRATEGICA DEL INSTITUTO Y COMITE INTERINSTITUCIONAL DEL FALLAS GEOLOGICAS Y GRIETAS	471,900	0	0	471,900
RECURSOS CONTABLES Y FINANCIEROS	427,400	0	0	427,400
39 IDSCEA. INSTITUTO PARA EL DESARROLLO DE LA SOCIEDAD DEL CONOCIMIENTO DEL ESTADO DE AGUASCALIENTES	38,257,000	5,392,000	0	43,649,000
COMUNICACIÓN DE LA CULTURA CIENTÍFICA	417,000	1,000,000	0	1,417,000
CONECTIVIDAD.	240,000	0	0	240,000
DIVULGACION DE LA CIENCIA.	995,000	0	0	995,000

FIDEICOMISO DE BECAS EDUCACIÓN SUPERIOR PÚBLICA DEL ESTADO DE AGUASCALIENTES	\$ 10,000,000	\$ 0	\$ 0	\$ 10,000,000
FOMENTO DE TALENTOS	760,000	0	0	760,000
GASTO ADMINISTRATIVO	4,831,000	0	0	4,831,000
INFRAESTRUCTURA, EQUIPAMIENTO Y OPERACIÓN DE MUSEO	1,400,000	1,592,000	0	2,992,000
INVESTIGACION Y DESARROLLO TECNOLÓGICO	60,000	0	0	60,000
PROYECCIONES CINEMATOGRAFICAS	700,000	2,800,000	0	3,500,000
REMUNERACIONES	18,854,000	0	0	18,854,000
40 PFNSM. PATRONATO DE LA FERIA NACIONAL DE SAN MARCOS	3,600,000	72,500,000	0	76,100,000
EJECUCIÓN DEL PLAN DE PROMOCIÓN Y DIFUSIÓN DE LA FERIA NACIONAL DE SAN MARCOS	0	4,844,300	0	4,844,300
GENERACION DE RECURSOS PARA EL PATRONATO DE LA FERIA	0	1,045,000	0	1,045,000
PLANEACION Y ORGANIZACION DE LOS EVENTOS DE LA FERIA NACIONAL DE SAN MARCOS	3,600,000	66,610,700	0	70,210,700
41 IEA. INSTITUTO DE EDUCACION DE AGUASCALIENTES	626,610,000	27,580,000	5,467,088,000	6,121,278,000
BECAS COMPENSATORIAS	36,350,000	0	0	36,350,000
EDUCACIÓN DE CALIDAD	514,460,000	27,580,000	5,467,088,000	6,019,128,000
PROGRAMAS PARA LA EDUCACIÓN INICIAL (CENDIS)	10,000,000	0	0	10,000,000
SERVICIOS DE DIFUSIÓN	25,800,000	0	0	25,800,000
UNIFORMES ESCOLARES	40,000,000	0	0	40,000,000
42 CECYTEA. COLEGIO DE ESTUDIOS CIENTIFICOS Y TECNOLOGICOS DEL ESTADO DE AGUASCALIENTES.	145,873,000	28,857,000	0	174,730,000
ATENCIÓN A LA DEMANDA COBERTURA Y CALIDAD	209,700	2,421,000	0	2,630,700
CONTRAPARTE ESTATAL DEL CONVENIO DE COORDINACIÓN CELEBRADO CON LA FEDERACIÓN	132,419,000	0	0	132,419,000
DESARROLLO ACADÉMICO	750,500	662,700	0	1,413,200
DESARROLLO INSTITUCIONAL Y GESTIÓN ADMINISTRATIVA	9,274,200	17,080,200	0	26,354,400
EVALUACIÓN EDUCATIVA E INSTITUCIONAL	162,900	873,500	0	1,036,400
FORTALECIMIENTO EN INFRAESTRUCTURA Y EQUIPAMIENTO	2,871,500	7,451,000	0	10,322,500
PLANES Y PROGRAMAS DE ESTUDIO	76,400	0	0	76,400
VINCULACIÓN Y GESTIÓN CON LOS SECTORES QUE INTEGRAN LA SOCIEDAD	108,800	368,600	0	477,400
43 ENA. ESCUELA NORMAL DE AGUASCALIENTES	17,473,000	8,995,000	0	26,468,000
ADMINISTRACIÓN DE BIENES Y RECURSOS PARA GARANTIZAR LOS PROCESOS	17,473,000	8,995,000	0	26,468,000
44 INEPJA. INSTITUTO PARA LA EDUCACION DE LAS PERSONAS JOVENES Y ADULTAS DEL ESTADO DE AGUASCALIENTES	14,762,000	185,000	38,498,000	53,445,000

PROGRAMA DE ATENCIÓN A LA DEMANDA EDUCATIVA	\$ 14,762,000	\$ 185,000	\$ 38,498,000	\$ 53,445,000
45 CEPTEA. COLEGIO DE EDUCACIÓN PROFESIONAL TÉCNICA DEL ESTADO DE AGUASCALIENTES.	7,220,000	18,633,000	61,607,000	87,460,000
MODELO DE ADMINISTRACIÓN	7,220,000	18,633,000	61,607,000	87,460,000
46 UAA. UNIVERSIDAD AUTÓNOMA DE AGUASCALIENTES	374,600,000	0	0	374,600,000
DESARROLLO EDUCATIVO Y GENERACIÓN DEL CONOCIMIENTO DE CALIDAD	374,600,000	0	0	374,600,000
47 UTA. UNIVERSIDAD TECNOLÓGICA DE AGUASCALIENTES	46,486,000	23,137,000	0	69,623,000
PROGRAMA DE CALIDAD EDUCATIVA PARA UNA FORMACIÓN INTEGRAL DE EXCELENCIA Y LA GENERACIÓN Y TRANSFERENCIA DEL CONOCIMIENTO	46,486,000	23,137,000	0	69,623,000
48 UTNA. UNIVERSIDAD TECNOLÓGICA DEL NORTE DE AGUASCALIENTES	30,036,000	18,142,000	0	48,178,000
PROCESO DE VINCULACIÓN	1,351,000	1,982,200	0	3,333,200
PROCESO DE DIFUSIÓN Y EXTENSIÓN UNIVERSITARIA	1,436,900	1,421,800	0	2,858,700
PROCESO DE DIRECCIÓN ESTRATÉGICA	4,122,000	1,645,900	0	5,767,900
PROCESO DE GESTIÓN	5,070,200	10,165,400	0	15,235,600
PROCESO EDUCATIVO	18,055,900	2,926,700	0	20,982,600
49 UPA. UNIVERSIDAD POLITÉCNICA DE AGUASCALIENTES	24,327,000	38,248,000	0	62,575,000
CALIDAD Y COMPETITIVIDAD ACADÉMICA	13,599,900	18,189,900	0	31,789,800
DIRECCIÓN ESTRATÉGICA INSTITUCIONAL	1,105,800	1,738,600	0	2,844,400
PLANEACIÓN PARA LA MEJORA EN LA TOMA DE DECISIONES	2,511,000	3,948,000	0	6,459,000
SOPORTE ADMINISTRATIVO PARA UNA EDUCACIÓN DE CALIDAD	4,510,300	8,273,500	0	12,783,800
VINCULACIÓN DE ALTA COMPLEJIDAD	2,600,000	6,098,000	0	8,698,000
51 ICA. INSTITUTO CULTURAL DE AGUASCALIENTES	219,951,000	20,167,000	0	240,118,000
ADMINISTRACIÓN CULTURAL	62,456,000	20,167,000	0	82,623,000
APOYO A LA DIFUSIÓN CULTURAL A TRAVÉS DE FONDOS MIXTOS	1,827,000	0	0	1,827,000
CONCIERTOS CON LA ORQUESTA SINFÓNICA DE AGUASCALIENTES	22,536,000	0	0	22,536,000
EDUCACIÓN ARTÍSTICA EN EL ESTADO Y MUNICIPIOS	33,827,000	0	0	33,827,000
EXPOSICIONES DEL MECA	7,000,000	0	0	7,000,000
FERIA NACIONAL DE SAN MARCOS	10,000,000	0	0	10,000,000
FESTIVAL DE CALAVERAS	5,000,000	0	0	5,000,000
LOS MUSEOS Y GALERIAS DEL ESTADO DE AGUASCALIENTES COMO ESPACIOS EFECTIVOS DE MEDIACIÓN Y TRANSMISIÓN DE CONOCIMIENTOS	25,760,000	0	0	25,760,000
PROGRAMA EDITORIAL Y DE FOMENTO LITERARIO	10,274,000	0	0	10,274,000
PROMOCIÓN Y DIFUSIÓN CULTURAL	14,186,000	0	0	14,186,000

SERVICIOS DE DIFUSIÓN	\$	10,400,000	\$	0	\$	0	\$	10,400,000
UNIVERSIDAD DE LA ARTES, PROFESIONALIZACIÓN ARTÍSTICA		16,685,000		0		0		16,685,000
52 IDEA. INSTITUTO DEL DEPORTE DEL ESTADO DE AGUASCALIENTES		128,272,000		9,300,000		0		137,572,000
COORDINACIÓN Y CONTROL ADMINISTRATIVO		21,377,000		0		0		21,377,000
DEPORTE MASIVO		9,371,300		0		0		9,371,300
DEPORTE SELECTIVO		31,536,000		0		0		31,536,000
DIFUSIÓN DE CULTURA FÍSICA Y DEPORTE		1,796,000		0		0		1,796,000
EVENTOS DEPORTIVOS NACIONALES E INTERNACIONALES		14,378,400		0		0		14,378,400
FERIA NACIONAL DE SAN MARCOS		1,500,000		0		0		1,500,000
FESTIVAL DE CALAVERAS		1,200,000		0		0		1,200,000
GESTIÓN SOCIAL DEPORTIVA		1,500,000		0		0		1,500,000
INSTALACIONES MODERNAS Y FUNCIONALES		14,434,500		9,300,000		0		23,734,500
OLIMPIADA Y PARALIMPIADA NACIONAL		10,478,800		0		0		10,478,800
SERVICIOS DE DIFUSIÓN		20,700,000		0		0		20,700,000
53 RYTA. RADIO Y TELEVISIÓN DE AGUASCALIENTES		33,534,000		679,000		0		34,213,000
ACCIONES DE CONTROL Y MANTENIMIENTO PREVENTIVO Y CORRECTIVO PARA LA CORRECTA OPERACIÓN DEL EQUIPO TÉCNICO DE RADIO Y TELEVISIÓN DE AGUASCALIENTES		10,842,300		0		0		10,842,300
ACTUALIZACIÓN DE LA PROGRAMACIÓN QUE ASEGURE LA ACEPTACIÓN DEL TELEVIDENTE, ASÍ COMO LA PROMOCIÓN Y DIFUSIÓN DE LAS ACCIONES DE LAS DEPENDENCIAS, ENTIDADES Y MUNICIPIOS		10,909,100		0		0		10,909,100
APLICACIÓN DE LAS DISPOSICIONES LEGALES EN ACTOS JURÍDICOS		529,300		0		0		529,300
CONTINUIDAD TECNOLÓGICA Y PROCESO DE DIGITALIZACIÓN Y EQUIPAMIENTO DE LAS ESTACIONES DE RADIO Y TELEVISIÓN DE AGUASCALIENTES		2,300,200		0		0		2,300,200
MANEJO DE IMAGEN INSTITUCIONAL INTERNA Y EXTERNA		668,900		0		0		668,900
OPTIMIZACIÓN, APROVECHAMIENTO Y RECAUDACIÓN DE RECURSOS ECONÓMICOS, HUMANOS Y MATERIALES		5,378,800		679,000		0		6,057,800
REINGENIERÍA DE PROCESOS DE PRODUCCIÓN, PROGRAMACIÓN Y PROMOCIÓN DEL ESTADO Y DIFUSIÓN DE LAS ACCIONES DE LAS DEPENDENCIAS, ENTIDADES Y MUNICIPIOS EN RADIO		2,905,400		0		0		2,905,400
55 ICTEA. INSTITUTO DE CAPACITACIÓN PARA EL TRABAJO DEL ESTADO DE AGUASCALIENTES		21,393,000		4,216,000		0		25,609,000
ADMINISTRACIÓN, FINANCIAMIENTO Y TRANSPARENCIA DE RECURSOS DEL ICTEA		1,136,900		670,000		0		1,806,900
CAPACITACIÓN Y CERTIFICACIÓN		3,017,300		3,210,000		0		6,227,300
CONTRAPARTE ESTATAL DEL CONVENIO DE COORDINACIÓN CELEBRADO CON LA FEDERACIÓN		16,420,000		0		0		16,420,000

MANTENIMIENTO Y EQUIPAMIENTO DE LA INFRAESTRUCTURA DE LOS PLANTELES DEL ICTEA	\$ 368,200	\$ 326,000	\$ 0	\$ 694,200
VINCULACIÓN PERMANENTE DEL ICTEA	450,600	10,000	0	460,600
56 ISSEA. INSTITUTO DE SERVICIOS DE SALUD DEL ESTADO DE AGUASCALIENTES	239,380,000	68,025,000	1,472,088,000	1,779,493,000
ACTIVIDADES DE APOYO ADMINISTRATIVO	39,096,000	61,070,000	77,164,000	177,330,000
AGUA CLARA	2,560,000	0	0	2,560,000
ATENCIÓN A LA SALUD	109,783,000	1,985,000	677,332,000	789,100,000
CALIDAD EN LA ATENCIÓN MÉDICA	44,985,000	3,188,000	353,678,000	401,851,000
CUIDADOS PALIATIVOS	3,000,000	0	0	3,000,000
FORMACIÓN Y CAPACITACIÓN DE RECURSOS HUMANOS PARA LA SALUD	1,687,000	150,000	28,538,000	30,375,000
FORTALECIMIENTO A LA ATENCIÓN MÉDICA	3,000,000	0	2,574,000	5,574,000
ISVFBCA. IMPUESTO SOBRE LA VENTA FINAL DE BEBIDAS CON CONTENIDO ALCOHOLICO.	2,786,000	0	0	2,786,000
MANTENIMIENTO DE INFRAESTRUCTURA	0	180,000	5,838,000	6,018,000
OPERACIONES AJENAS	307,000	83,000	4,198,000	4,588,000
PREVENCIÓN Y ATENCIÓN CONTRA LAS ADICCIONES	2,390,000	681,000	9,952,000	13,023,000
PREVENCIÓN Y ATENCIÓN DE VIH/SIDA Y OTRAS ITS	664,000	0	6,102,000	6,766,000
PREVENCIÓN Y CONTROL DE ENFERMEDADES	3,046,000	0	254,783,000	257,829,000
PREVENCIÓN Y CONTROL DE SOBREPESO, OBESIDAD Y DIABETES	350,000	0	5,401,000	5,751,000
PROGRAMA DE VACUNACIÓN	0	0	12,674,000	12,674,000
PROTECCIÓN CONTRA RIESGOS SANITARIOS	4,656,000	617,000	11,213,000	16,486,000
RECTORÍA EN SALUD	90,000	69,000	600,000	759,000
REGULACIÓN Y VIGILANCIA DE ESTABLECIMIENTOS Y SERVICIOS DE ATENCIÓN MÉDICA	280,000	0	6,315,000	6,595,000
SALUD MATERNA, SEXUAL Y REPRODUCTIVA	0	2,000	12,843,000	12,845,000
SERVICIOS DE DIFUSIÓN	20,700,000	0	0	20,700,000
VIGILANCIA EPIDEMIOLÓGICA	0	0	2,883,000	2,883,000
57 COESAMED. COMISION ESTATAL DE ARBITRAJE MEDICO	4,961,000	0	0	4,961,000
COORDINACIÓN CON LOS MUNICIPIOS DEL ESTADO PARA EL SEGUIMIENTO DE LAS ACTIVIDADES DE DIFUSIÓN Y PROCEDIMIENTOS DE LA COESAMED	4,813,300	0	0	4,813,300
DIFUSIÓN INSTITUCIONAL DE LA COESAMED	26,000	0	0	26,000
SEGUIMIENTO A LOS CONVENIOS DE COLABORACIÓN CON INSTITUCIONES DE ENSEÑANZA SUPERIOR, PÚBLICAS, PRIVADAS Y SOCIALES	31,200	0	0	31,200
SESIONES DEL CONSEJO INTERNO DE LA COESAMED	8,000	0	0	8,000

SESIONES DEL CONSEJO MEXICANO DE ARBITRAJE MÉDICO	\$ 82,500	\$ 0	\$ 0	\$ 82,500
58 UNIVERSIDAD TECNOLÓGICA EL RETOÑO	12,265,000	5,584,000	0	17,849,000
PROGRAMA ACADÉMICO	2,698,300	1,245,700	0	3,944,000
PROGRAMA DE GESTIÓN UNIVERSITARIA	6,745,700	3,042,600	0	9,788,300
PROGRAMA DE VINCULACIÓN Y EXTENSIÓN	2,821,000	1,295,700	0	4,116,700
59 UNIVERSIDAD TECNOLÓGICA DE CALVILLO	7,257,000	2,306,000	0	9,563,000
PROGRAMA DE GESTIÓN, ADMINISTRACIÓN Y FINANZAS SUBDIRECCIÓN DE SERVICIOS ADMINISTRATIVOS Y CONTABILIDAD	7,257,000	2,306,000	0	9,563,000
60 CECOI. CENTRO DE COMPETITIVIDAD E INNOVACIÓN DEL ESTADO DE AGUASCALIENTES	7,039,000	723,000	0	7,762,000
ATENCIÓN Y DESARROLLO EMPRESARIAL	1,416,300	596,000	0	2,012,300
COMPETITIVIDAD INTERNACIONAL Y TECNOLOGÍA	713,300	0	0	713,300
GASTOS OPERATIVOS	2,832,400	0	0	2,832,400
INFORMACIÓN ESTRATÉGICA Y VINCULACIÓN	2,077,000	127,000	0	2,204,000
61 OISJUPA. ÓRGANO IMPLEMENTADOR DEL SISTEMA DE JUSTICIA PENAL ACUSATORIO EN EL ESTADO DE AGUASCALIENTES	6,354,000	44,000	0	6,398,000
IMPLEMENTACIÓN DEL SISTEMA DE JUSTICIA PENAL ACUSATORIO.	6,354,000	44,000	0	6,398,000
62 IEGEMER. INSTITUTO ESTATAL DE GESTIÓN EMPRESARIAL Y MEJORA REGULATORIA	7,892,000	75,000	0	7,967,000
AGUASCALIENTES MEJOR CLIMA DE NEGOCIOS	1,384,200	24,000	0	1,408,200
CALIDAD REGULATORIA Y ESTUDIOS ECONÓMICOS	1,312,000	15,000	0	1,327,000
COMPETITIVIDAD GUBERNAMENTAL	1,377,600	15,000	0	1,392,600
GESTIÓN DE RECURSOS	1,505,400	0	0	1,505,400
PROGRAMA ESTRATÉGICO DE MEJORA REGULATORIA Y AGENDA DIGITAL	2,312,800	21,000	0	2,333,800
63 REPSS. RÉGIMEN ESTATAL DE PROTECCIÓN SOCIAL EN SALUD DEL ESTADO DE AGUASCALIENTES	700,000	3,000	0	703,000
CUMPLIMIENTO DE OBLIGACIÓN PATRONAL	400,000	0	0	400,000
EVALUACIÓN AL DESEMPEÑO	300,000	0	0	300,000
SEGURO POPULAR		3,000	0	3,000
64 IIFEA. INSTITUTO DE INFRAESTRUCTURA FÍSICA EDUCATIVA DEL ESTADO DE AGUASCALIENTES.	17,486,000	250,000	210,594,000	228,330,000
EJECUCIÓN DE INFRAESTRUCTURA BÁSICA, MEDIA Y SUPERIOR	4,015,800	0	210,594,000	214,609,800
EJECUCIÓN DE INFRAESTRUCTURA GUBERNAMENTAL	9,310,200	250,000	0	9,560,200

EJECUCION DE PROGRAMAS ESCUELAS AL CIEN	\$ 4,160,000	\$ 0	\$ 0	\$ 4,160,000
65 HOSPITAL DE PSIQUIATRÍA "DR. GUSTAVO LEÓN MOJICA GARCÍA"	25,726,000	3,256,000	0	28,982,000
ATENCION ESPECIALIZADA EN SALUD	0	2,506,000	0	2,506,000
EVALUACION DEL DESEMPEÑO	0	600,000	0	600,000
HOSPITAL NEUROPSIQUIÁTRICO	22,940,000	0	0	22,940,000
RECURSOS DERIVADOS DEL IMPUESTO SOBRE LA VFBCA PARA LA OPERACIÓN DEL HOSPITAL DE PSIQUIATRÍA	2,786,000	0	0	2,786,000
SISTEMA DE ARMONIZACION CONTABLE	0	150,000	0	150,000
66 CENTENARIO HOSPITAL MIGUEL HIDALGO	276,400,000	177,655,000	0	454,055,000
ATENCION ESPECIALIZADA EN SALUD	270,400,000	176,625,000	0	447,025,000
EVALUACIÓN DEL DESEMPEÑO	0	700,000	0	700,000
MIGRACIÓN AL NUEVO HOSPITAL HIDALGO	6,000,000	0	0	6,000,000
SISTEMA DE ARMONIZACIÓN CONTABLE	0	330,000	0	330,000
70 MUNICIPIO DE AGUASCALIENTES	1,309,062,000	0	603,935,000	1,912,997,000
APORTACIONES A MUNICIPIOS	0	0	603,935,000	603,935,000
PARTICIPACIONES A MUNICIPIOS	1,309,062,000	0	0	1,309,062,000
71 MUNICIPIO DE ASIENTOS	78,427,000	0	52,813,000	131,240,000
APORTACIONES A MUNICIPIOS	0	0	52,813,000	52,813,000
PARTICIPACIONES A MUNICIPIOS	78,427,000	0	0	78,427,000
72 MUNICIPIO DE CALVILLO	99,404,000	0	65,327,000	164,731,000
APORTACIONES A MUNICIPIOS	0	0	65,327,000	65,327,000
PARTICIPACIONES A MUNICIPIOS	99,404,000	0	0	99,404,000
73 MUNICIPIO DE COSIO	60,100,000	0	14,763,000	74,863,000
APORTACIONES A MUNICIPIOS	0	0	14,763,000	14,763,000
PARTICIPACIONES A MUNICIPIOS	60,100,000	0	0	60,100,000
74 MUNICIPIO DE EL LLANO	67,268,000	0	22,938,000	90,206,000
APORTACIONES A MUNICIPIOS	0	0	22,938,000	22,938,000
PARTICIPACIONES A MUNICIPIOS	67,268,000	0	0	67,268,000
75 MUNICIPIO DE JESUS MARIA	131,534,000	0	92,689,000	224,223,000
APORTACIONES A MUNICIPIOS	0	0	92,689,000	92,689,000
PARTICIPACIONES A MUNICIPIOS	131,534,000	0	0	131,534,000
76 MUNICIPIO DE PABELLON DE ARTEAGA	74,119,000	0	35,614,000	109,733,000
APORTACIONES A MUNICIPIOS	0	0	35,614,000	35,614,000
PARTICIPACIONES A MUNICIPIOS	74,119,000	0	0	74,119,000
77 MUNICIPIO DE RINCON DE ROMOS	84,042,000	0	56,814,000	140,856,000
APORTACIONES A MUNICIPIOS	0	0	56,814,000	56,814,000
PARTICIPACIONES A MUNICIPIOS	84,042,000	0	0	84,042,000
78 MUNICIPIO DE SAN FRANCISCO DE LOS ROMO	78,862,000	0	34,878,000	113,740,000
APORTACIONES A MUNICIPIOS	0	0	34,878,000	34,878,000
PARTICIPACIONES A MUNICIPIOS	78,862,000	0	0	78,862,000
79 MUNICIPIO DE SAN JOSE DE GRACIA	71,882,000	0	9,772,000	81,654,000
APORTACIONES A MUNICIPIOS	0	0	9,772,000	9,772,000

PARTICIPACIONES A MUNICIPIOS	\$ 71,882,000	\$ 0	\$ 0	\$ 71,882,000
80 MUNICIPIO DE TEPEZALA	65,049,000	0	21,034,000	86,083,000
APORTACIONES A MUNICIPIOS	0	0	21,034,000	21,034,000
PARTICIPACIONES A MUNICIPIOS	65,049,000	0	0	65,049,000
8501 IEE. INSTITUTO ESTATAL ELECTORAL	32,455,000	156,000	0	32,611,000
PROCESO ELECTORAL 2017-2018 Y LA PROMOCIÓN Y DIFUSIÓN DE LA EDUCACIÓN CÍVICA Y CONSTRUCCIÓN DE CIUDADANÍA.	32,455,000	156,000	0	32,611,000
8502 IEE. PRERROGATIVAS	42,627,000	0	0	42,627,000
FINANCIAMIENTO ESTATAL A ASOCIACIONES Y PARTIDOS POLITICOS.	42,627,000	0	0	42,627,000
86 CEDH. COMISION ESTATAL DE DERECHOS HUMANOS	17,884,000	250,000	0	18,134,000
PROTECCION DE LOS DERECHOS HUMANOS RECONOCIDOS EN LA CONSTITUCION POLITICA DE LOS ESTADOS UNIDOS MEXICANOS, ASI COMO EN EL DERECHO INTERNACIONAL DE LOS DERECHOS HUMANOS.	17,884,000	250,000	0	18,134,000
87 ITEA. INSTITUTO DE TRANSPARENCIA DEL ESTADO DE AGUASCALIENTES	21,236,000	32,000	0	21,268,000
OBLIGACIONES DE LA NUEVA LEY DE TRANSPARENCIA	10,104,000	0	0	10,104,000
TUTELAR, PROMOCIONAR Y GARANTIZAR EL DERECHO DE ACCESO A LA INFORMACIÓN PÚBLICA Y LA PROTECCIÓN DE DATOS PERSONALES AL 100%.	11,132,000	32,000	0	11,164,000
88 OSF. ORGANO SUPERIOR DE FISCALIZACION	28,749,000	0	0	28,749,000
ADMINISTRACION, COORDINACION Y PROGRAMACION DE AUDITORIAS	28,749,000	0	0	28,749,000
89 FGEA. FISCALIA GENERAL DEL ESTADO DE AGUASCALIENTES	391,893,000	5,058,000	0	396,951,000
COORDINACION, DISEÑO Y EJECUCION DE ACCIONES INTEGRALES DE PREVENCIÓN SOCIAL DEL DELITO Y SERVICIOS A LA COMUNIDAD	5,480,000	0	0	5,480,000
DESARROLLO HUMANO Y PROFESIONALIZACION MINISTERIAL	25,118,000	1,018,000	0	26,136,000
FORTALECIMIENTO DE LA INVESTIGACION Y PERSECUCION DEL DELITO	243,340,000	4,040,000	0	247,380,000
MODERNIZACION DE LA INFRAESTRUCTURA	19,454,000	0	0	19,454,000
MODERNIZACION DEL EQUIPAMIENTO	9,579,000	0	0	9,579,000
MODERNIZACIÓN DEL MARCO NORMATIVO	32,460,000	0	0	32,460,000
OPERACIÓN DEL NUEVO SISTEMA DE JUSTICIA ADVERSARIAL ACUSATORIO ORAL	37,515,000	0	0	37,515,000
OPERACIÓN DEL CENTRO DE JUSTICIA PARA LAS MUJERES	3,615,000	0	0	3,615,000
ORGANIZACION Y OPERACION DE UNIDADES ESPECIALIZADAS DEL MINISTERIO PUBLICO	15,332,000	0	0	15,332,000
9401 OPERADORA DE FIDEICOMISOS DEL ESTADO DE AGUASCALIENTES	0	16,565,000	0	16,565,000

OPERADORA DE FIDEICOMISOS DE AGUASCALIENTES	\$ 0	\$ 16,565,000	\$ 0	\$ 16,565,000
9503 FIDEICOMISO AYUDA A PERSONAS CON DISCAPACIDAD	1,000,000	22,000	0	1,022,000
FIDEICOMISO AYUDA A PERSONAS CON DISCAPACIDAD	1,000,000	22,000	0	1,022,000
9504 FIDEICOMISO AYUDA A UN NIÑO	1,350,000	40,000	0	1,390,000
FIDEICOMISO AYUDA A UN NIÑO	1,350,000	40,000	0	1,390,000
9505 FIDEICOMISO AYUDA A UNA PERSONA SENECTA	750,000	56,000	0	806,000
FIDEICOMISO AYUDA A UNA PERSONA SENECTA	750,000	56,000	0	806,000
9507 FIADE. FIDEICOMISO DE INVERSIÓN Y ADMINISTRACIÓN PARA EL DESARROLLO ECONÓMICO DEL EDO. DE AGS.	0	21,046,000	0	21,046,000
APOYO A EMPRESARIOS CON INVERSIÓN LOCAL	0	5,066,000	0	5,066,000
RECUPERACIÓN DE CARTERA	0	9,979,000	0	9,979,000
RESERVA TERRITORIAL	0	6,001,000	0	6,001,000
9508 FICOTRECE. FIDEICOMISO COMPLEJO TRES CENTURIAS	9,058,000	11,955,000	0	21,013,000
CONSERVACIÓN Y MANTENIMIENTO DE ÁREAS FÍSICAS Y PATRIMONIAL DEL COMPLEJO TRES CENTURIAS	9,058,000	11,955,000	0	21,013,000
9509 FIDEICOMISO DE PROMOCIÓN TURÍSTICA	8,912,000	32,000	0	8,944,000
OFICINA DE CONVENCIONES Y VISITANTES	8,912,000	32,000	0	8,944,000
9510 FIDEICOMISO FONDO ASUNCIÓN	0	10,000	0	10,000
INCORPORACIÓN DE FONDO ASUNCIÓN Y FONDO AGUASCALIENTES A FONDO DE FONDOS	0	10,000	0	10,000
9511 FIDEICOMISO FONDO AGUASCALIENTES	0	1,113,000	0	1,113,000
APOYO CREDITICIO A LA CREACIÓN DE PROYECTOS Y NUEVAS EMPRESAS A TRAVÉS DE PROGRAMAS PRODUCTIVOS	0	1,113,000	0	1,113,000
9512 FIDEICOMISO DE LA ISLA SAN MARCOS	10,482,000	3,584,000	0	14,066,000
OPERACIÓN Y ADMINISTRACIÓN DEL CENTRO DE CONVENCIONES Y EXPOSICIONES DE AGUASCALIENTES	5,550,000	2,668,300	0	8,218,300
OPERACIÓN Y ADMINISTRACIÓN DEL FIDEICOMISO DE LA ISLA SAN MARCOS	4,932,000	915,700	0	5,847,700
9513 FDIA. FIDEICOMISO DESARROLLOS INDUSTRIALES DE AGUASCALIENTES	0	80,274,000	0	80,274,000
PROGRAMA DE OPERACIÓN, CONSERVACIÓN Y MANTENIMIENTO DE LA INFRAESTRUCTURA INDUSTRIAL ADMINISTRADA POR EL FDIA.	0	80,274,000	0	80,274,000
9514 FFOFAE. FIDEICOMISO FONDO DE FOMENTO AGROPECUARIO DEL ESTADO DE AGUASCALIENTES	40,000,000	2,300,000	0	42,300,000

FFOFAE PROGRAMA DE CONCURRENCIA CON LAS ENTIDADES FEDERATIVAS: PROYECTOS PRODUCTIVOS O ESTRATEGICOS AGRICOLAS, PECUARIOS, DE PESCA Y ACUÍCOLAS	\$ 40,000,000	\$ 2,300,000	\$ 0	\$ 42,300,000
9516 FIDEICOMISO FONDO DE VIVIENDA PARA EL MAGISTERIO DE AGUASCALIENTES	0	257,000	0	257,000
APERTURA DE ETAPA 44	0	257,000	0	257,000
9517 FONDO DE FINANCIAMIENTO PARA EL PROGRESO DE AGUASCALIENTES	182,502,000	7,835,000	0	190,337,000
FOMENTO A PROYECTOS PRODUCTIVOS DE LA MICRO, PEQUEÑA Y MEDIANA EMPRESA	182,502,000	7,835,000	0	190,337,000
9521 FIDEICOMISO DE FONDO DE BECAS PARA ESTUDIANTES DE INSTITUCIONES PÚBLICAS DE EDUCACIÓN SUPERIOR UBICADAS EN EL ESTADO DE AGUASCALIENTES.	0	243,000	0	243,000
FIDEICOMISO DE BECAS	0	243,000	0	243,000
9601 FUNDACION TELETON MEXICO, A.C.	20,000,000	0	0	20,000,000
CRIT. CENTRO DE REHABILITACION INFANTIL TELETON AGUASCALIENTES	20,000,000	0	0	20,000,000
9602 CRUZ ROJA MEXICANA (DELEGACION AGUASCALIENTES)	2,000,000	0	0	2,000,000
CRUZ ROJA MEXICANA DELEGACION AGUASCALIENTES	2,000,000	0	0	2,000,000
9603 PENSIONES DE VIUDEZ	0	0	0	0
PENSIONES DE VIUDEZ	0	0	0	0
9604 ORFANATORIO CASIMIRA ARTEAGA HOGAR DE LA NIÑA A.C.	770,000	0	0	770,000
HOGAR DE LA NIÑA	770,000	0	0	770,000
9605 CIUDAD DE LOS NINOS DE AGUASCALIENTES, A.C.	2,000,000	0	0	2,000,000
CIUDAD DE LOS NIÑOS	2,000,000	0	0	2,000,000
9606 CREACION Y VIDA, A.C.	360,000	0	0	360,000
CASA HOGAR ASOCIACION CREACION Y VIDA AC	360,000	0	0	360,000
9607 SALVA A UNA MUJER, A.C.	0	0	0	0
ASOCIACION SALVA A UNA MUJER	0	0	0	0
9608 MUJER CONTEMPORANEA, A.C.	120,000	0	0	120,000
MUJER CONTEMPORANEA, A.C.	120,000	0	0	120,000
9609 ANSPAC. ASOCIACION NACIONAL PRO-SUPERACION PERSONAL, A.C.	240,000	0	0	240,000
ANSPAC. ASOCIACION NACIONAL PRO-SUPERACION PERSONAL, A.C.	240,000	0	0	240,000
9610 CASA DESCANSO PARA ANCIANOS MATILDE ROUBROY DE VILLANUEVA	880,000	0	0	880,000
ASOC.CASA DESCANSO PARA ANCIANOS MATILDE ROUBROY DE VILLANUEVA	880,000	0	0	880,000
9611 PATRONATO DE ASISTENCIA SOCIAL DE CALVILLO, A.C. (ASILO DE ANCIANOS SAN JOSE)	120,000	0	0	120,000
ASILO DE ANCIANOS SAN JOSE	120,000	0	0	120,000

9612 ASILO DE ANCIANOS DE PABELLON DE ARTEAGA A.C.	\$ 120,000	\$ 0	\$ 0	\$ 120,000
ASOCIACION ASILO DE ANCIANOS DE PABELLON DE ARTEAGA AC	120,000	0	0	120,000
9613 CONSEJO COORDINADOR DE O.S.C. DE MEXICO	120,000	0	0	120,000
CONSEJO COORDINADOR DE O.S.C. DE MEXICO	120,000	0	0	120,000
9614 FONDO DE ATENCION A VICTIMAS DEL DELITO	2,000,000	0	0	2,000,000
FONDO DE ATENCION A VICTIMAS DEL DELITO	2,000,000	0	0	2,000,000
9615 FIDEICOMISO DE ENFERMOS RENALES	4,300,000	0	0	4,300,000
FIDEICOMISO DE ENFERMOS RENALES	4,300,000	0	0	4,300,000
9617 HOGAR DEL NIÑO MARIA AUXILIADORA, A.C.	120,000	0	0	120,000
HOGAR DEL NIÑO MARIA AUXILIADORA	120,000	0	0	120,000
9619 CENTRO DE ESTUDIOS DIFERENCIADOS, A.C.	116,000	0	0	116,000
CENTRO DE ESTUDIOS DIFERENCIADOS	116,000	0	0	116,000
9621 AMIGOS PARA SIEMPRE CENTRO DE RECUPERACION PARA ALCOHOLICOS Y DROGADICTOS	160,000	0	0	160,000
FUNDACION AMIGO PARA SIEMPRE	160,000	0	0	160,000
9622 MUJERES POR LA LIBERTAD Y UN BIENESTAR PARA TODOS, A.C.	100,000	0	0	100,000
MUJERES POR LA LIBERTAD Y UN BIENESTAR PARA TODOS, A.C.	100,000	0	0	100,000
9623 BIFAM AGUASCALIENTES	156,000	0	0	156,000
BIFAM AGUASCALIENTES (I.B.P)	156,000	0	0	156,000
9624 ASOCIACION MEXICANA DE FIBROSIS QUISTICA DE AGUASCALIENTES, A.C.	116,000	0	0	116,000
ASOCIACION MEXICANA DE FIBROSIS QUISTICA DE AGUASCALIENTES A.C.	116,000	0	0	116,000
9631 MIGRANTES ORGANIZADOS A.C.	120,000	0	0	120,000
ASOCIACION DE MIGRANTES ORGANIZADOS A.C.	120,000	0	0	120,000
9632 DE MI MANO A TU MANO, A.C.	60,000	0	0	60,000
ASOCIACIÓN CIVIL DE MI MANO A TU MANO, A.C.	60,000	0	0	60,000
9633 FUNDACION CABALLO AMIGO, A.C.	24,000	0	0	24,000
ASOCIACIÓN CIVIL FUNDACIÓN CABALLO AMIGO, A.C.	24,000	0	0	24,000
9634 CASA HOGAR DULCE REFUGIO, A.C.	32,000	0	0	32,000
ASOCIACIÓN CASA HOGAR DULCE REFUGIO, A.C.	32,000	0	0	32,000
9635 JUNTOS EN EL CAMINO DE LA ESPERANZA, A.C.	100,000	0	0	100,000
ASOCIACIÓN CIVIL JUNTOS EN EL CAMINO DE LA ESPERANZA, A.C.	100,000	0	0	100,000
9636 VIFAC AGUASCALIENTES A. C.	450,000	0	0	450,000

VIFAC AGUASCALIENTES ASOCIACIÓN CIVIL	\$ 450,000	\$ 0	\$ 0	\$ 450,000
9637 VOLUNTARIAS VICENTINAS DE AGUASCALIENTES, A.C.	60,000	0	0	60,000
VOLUNTARIAS VICENTINAS DE AGUASCALIENTES, A.C.	60,000	0	0	60,000
9638 AACAFIQ, A.C.	60,000	0	0	60,000
ASOCIACIÓN AACAFIQ, A.C.	60,000	0	0	60,000
9639 BENEFACTORES DEL GRUPO INTEGRACION, A.C.	60,000	0	0	60,000
ASOCIACIÓN BENEFACTORES DEL GRUPO INTEGRACIÓN, A.C.	60,000	0	0	60,000
9640 FUNDACION INTERVIVE, A.C.	24,000	0	0	24,000
ASOCIACIÓN FUNDACIÓN INTERVIVE, A.C.	24,000	0	0	24,000
9641 CENTRO DE PROMOCION FEMENINA CASA DE JESUS, A.C.	12,000	0	0	12,000
ASOCIACIÓN CENTRO DE PROMOCIÓN FEMENINA CASA DE JESÚS, A.C.	12,000	0	0	12,000
9643 FARERSO, A.C.	15,000	0	0	15,000
ASOCIACIÓN FARERSO, A.C.	15,000	0	0	15,000
9644 CIDA AGUASCALIENTES, A.C.	32,000	0	0	32,000
ASOCIACIÓN CIDA AGUASCALIENTES, A.C.	32,000	0	0	32,000
9645 MESON DEL BUEN SAMARITANO, A.C.	32,000	0	0	32,000
ASOCIACIÓN MESON DEL BUEN SAMARITANO, A.C.	32,000	0	0	32,000
9646 CAMBIANDO UNA VIDA, A.C.	150,000	0	0	150,000
ASOCIACIÓN CAMBIANDO UNA VIDA, A.C.	150,000	0	0	150,000
9647 AHABA, A.C.	32,000	0	0	32,000
AHABA, A.C.	32,000	0	0	32,000
9648 FONDO PARA VICTIMAS DE ACCIDENTES	2,000,000	0	0	2,000,000
FONDO PARA VÍCTIMAS DE ACCIDENTES	2,000,000	0	0	2,000,000
9650 AGUA VIVA A.C.	32,000	0	0	32,000
AGUA VIVA, A.C.	32,000	0	0	32,000
9652 COMUNIDAD AGAZZI A.C.	50,000	0	0	50,000
COMUNIDAD AGAZZI A.C.	50,000	0	0	50,000
9653 PASO A PASO CON EL A.C.	16,000	0	0	16,000
PASO A PASO CON EL A.C.	16,000	0	0	16,000
9701 INDETEC.INSTITUTO PARA EL DESARROLLO TECNICO DE LAS HACIENDAS PUBLICAS	650,000	0	0	650,000
APOYO AL DESARROLLO TECNICO HACENDARIO	650,000	0	0	650,000
9702 PROFECO.PROCURADURIA FEDERAL DEL CONSUMIDOR	1,500,000	0	0	1,500,000
APOYO POR COORDINACION CON ORGANISMOS FEDERALES	1,500,000	0	0	1,500,000
9703 SUTEMA.SINDICATO UNICO DE TRABAJADORES DEL ESTADO Y MUNICIPIOS DE AGUASCALIENTES	781,000	0	0	781,000

APOYO A LA BASE TRABAJADORA AL SERVICIO DEL ESTADO	\$ 781,000	\$ 0	\$ 0	\$ 781,000
9704 DELEGACION DE LA SECRETARIA DE RELACIONES EXTERIORES EN EL ESTADO	2,000,000	0	0	2,000,000
APOYO POR COORDINACION CON ORGANISMOS FEDERALES - DELEGACION DE LA SRE	2,000,000	0	0	2,000,000
9705 CORETT.COMITE PARA LA REGULARIZACION DE LA TENENCIA DE LA TIERRA	75,000	0	0	75,000
APOYO A LA REGULARIZACION DE LA TENENCIA DE LA TIERRA	75,000	0	0	75,000
98 PREVISIONES ECONOMICAS	391,500,000	0	0	391,500,000
PREVISIONES ECONÓMICAS	241,500,000	0	0	241,500,000
PREVISIONES ECONÓMICAS APORTACIÓN AL FEIE. FONDO DE ESTABILIZACIÓN	150,000,000			150,000,000
99 DEUDA PUBLICA	297,701,000	0	0	297,701,000
DEUDA PUBLICA BONO CUPON CERO 2012	115,459,400	0	0	115,459,400
SERVICIO DE LA DEUDA PUBLICA	182,241,600	0	0	182,241,600
TOTAL	9,321,115,000	1,284,951,000	8,811,275,000	19,417,341,000

ANEXO 8 QUE CONTIENE LAS PROYECCIONES DE EGRESOS 2017 – 2022 Y LOS RESULTADOS DE EGRESOS 2011 – 2016.

**ANEXO 8. FORMATO 7 b) PROYECCIONES DE EGRESOS - LDF
PRESUPUESTO DE EGRESOS PARA EL EJERCICIO FISCAL 2017**

ARTÍCULO 113

GOBIERNO DEL ESTADO DE AGUASCALIENTES						
Formato 7 b) Proyecciones de Egresos - LDF						
(PESOS)						
(CIFRAS NOMINALES)						
CONCEPTO	2017	2018	2019	2020	2021	2022
1. Gasto No Etiquetado	10,606,066,000	10,740,710,000	11,092,835,000	11,462,442,000	11,844,975,000	12,240,534,000
A. Servicios Personales	1,202,279,000	1,217,542,000	1,257,458,000	1,299,356,000	1,342,719,000	1,387,559,000
B. Materiales y Suministros	133,248,000	134,940,000	139,364,000	144,008,000	148,814,000	153,784,000
C. Servicios Generales	300,265,000	304,077,000	314,046,000	324,510,000	335,340,000	346,539,000
D. Transferencias, Asignaciones, Subsidios y Otras Ayudas	5,110,442,000	5,175,319,000	5,344,987,000	5,523,080,000	5,707,400,000	5,897,996,000
E. Bienes Muebles, Inmuebles e Intangibles	30,000,000	30,381,000	31,377,000	32,422,000	33,504,000	34,623,000
F. Inversión Pública	1,132,188,000	1,146,561,000	1,184,150,000	1,223,605,000	1,264,440,000	1,306,665,000
G. Inversiones Financieras y Otras Provisiones	280,194,000	283,751,000	293,054,000	302,818,000	312,924,000	323,374,000
H. Participaciones y Aportaciones	2,119,749,000	2,146,659,000	2,217,035,000	2,290,905,000	2,367,359,000	2,446,416,000
I. Deuda Pública	297,701,000	301,480,000	311,364,000	321,738,000	332,475,000	343,578,000
2. Gasto Etiquetado	8,811,275,000	8,923,135,000	9,215,670,000	9,522,732,000	9,840,531,000	10,169,150,000
A. Servicios Personales	-	-	-	-	-	-
B. Materiales y Suministros	-	-	-	-	-	-
C. Servicios Generales	-	-	-	-	-	-
D. Transferencias, Asignaciones, Subsidios y Otras Ayudas	7,126,746,000	7,217,221,000	7,453,830,000	7,702,189,000	7,959,231,000	8,225,025,000
E. Bienes Muebles, Inmuebles e Intangibles	-	-	-	-	-	-
F. Inversión Pública	673,952,000	682,508,000	704,883,000	728,369,000	752,677,000	777,812,000
G. Inversiones Financieras y Otras Provisiones	-	-	-	-	-	-
H. Participaciones y Aportaciones	1,010,577,000	1,023,406,000	1,056,957,000	1,092,174,000	1,128,623,000	1,166,313,000
I. Deuda Pública	-	-	-	-	-	-
3. Total de Egresos Proyectados	19,417,341,000	19,663,845,000	20,308,505,000	20,985,174,000	21,685,506,000	22,409,684,000

**ANEXO 8. FORMATO 7 d) RESULTADOS DE EGRESOS - LDF
PRESUPUESTO DE EGRESOS PARA EL EJERCICIO FISCAL 2017
ARTÍCULO 113**

GOBIERNO DEL ESTADO DE AGUASCALIENTES						
Formato 7 d) Resultados de Egresos - LDF						
(PESOS)						
(CIFRAS NOMINALES)						
CONCEPTO	2017	2018	2019	2020	2021	2022
1. Gasto No Etiquetado	6,229,115,629	7,265,176,907	7,476,643,556	7,753,480,911	8,286,632,762	10,799,295,122
A. Servicios Personales	982,266,258	1,126,860,283	1,169,774,788	1,203,028,134	1,278,406,776	1,110,285,045
B. Materiales y Suministros	144,623,784	132,795,972	139,154,569	135,838,485	143,410,410	138,982,788
C. Servicios Generales	294,049,738	279,030,294	292,977,687	341,694,650	374,941,055	451,966,543
D. Transferencias, Asignaciones, Subsidios y Otras Ayudas	2,467,493,662	2,654,635,814	2,868,355,325	3,160,689,422	3,346,771,269	5,238,056,518
E. Bienes Muebles, Inmuebles e Intangibles	28,680,890	92,797,633	48,366,827	72,747,578	90,616,185	145,334,823
F. Inversión Pública	432,410,155	1,095,070,485	762,262,134	608,739,302	619,597,897	958,339,958
G. Inversiones Financieras y Otras Provisiones	500,000	149,639	187,993,290	115,460,000	118,061,341	271,787,000
H. Participaciones y Aportaciones	1,640,863,160	1,731,839,367	1,806,720,099	1,888,948,683	2,043,535,802	2,059,651,000
I. Deuda Pública	238,227,982	151,997,419	201,038,837	226,334,657	271,292,027	424,891,449
2. Gasto Etiquetado	8,119,413,207	8,991,419,649	9,848,224,566	11,957,181,761	11,782,393,609	12,908,485,055
A. Servicios Personales	0	0	0	0	0	0
B. Materiales y Suministros	0	10,656,618	11,108,345	23,433,272	23,847,853	53,800,041
C. Servicios Generales	167	51,561,448	35,733,358	62,540,425	63,183,743	61,223,387
D. Transferencias, Asignaciones, Subsidios y Otras Ayudas	5,177,844,465	5,570,443,233	6,475,369,899	6,931,422,327	8,164,012,319	9,104,599,857
E. Bienes Muebles, Inmuebles e Intangibles	69,283,590	96,698,732	58,185,676	63,537,245	63,514,091	86,444,829
F. Inversión Pública	2,149,008,238	2,501,617,979	2,309,538,902	3,713,696,540	2,108,923,710	1,810,455,995
G. Inversiones Financieras y Otras Provisiones	0	0	0	0	0	0
H. Participaciones y Aportaciones	659,026,702	694,997,681	886,996,854	1,097,107,994	1,293,467,935	1,736,513,946
I. Deuda Pública	64,250,047	65,443,958	71,291,531	65,443,958	65,443,958	55,447,000
3. Total de Egresos proyectados	14,348,528,836	16,256,596,556	17,324,868,122	19,710,662,672	20,069,026,370	23,707,780,178

Al Ejecutivo para su promulgación y publicación.

Dado en el Salón de Sesiones "Soberana Convención Revolucionaria de Aguascalientes", del Palacio Legislativo, a los veintidós días del mes de diciembre del año dos mil dieciséis.

Lo que tenemos el honor de comunicar a usted, para los efectos Constitucionales conducentes.

Aguascalientes, Ags., a 22 de diciembre del año 2016.

ATENTAMENTE.

LA MESA DIRECTIVA:

Gustavo Alberto Báez Leos,
DIPUTADO PRESIDENTE.

Claudia Guadalupe de Lira Beltrán,
DIPUTADA PRIMERA SECRETARIA.

Arturo Fernández Estrada,
DIPUTADO SEGUNDO SECRETARIO.

En cumplimiento de lo dispuesto por los Artículos 32 párrafo primero, 35 y 46 fracción I de la Constitución Política del Estado de Aguascalientes y para su debida publicación y observancia, promulgo el presente Decreto en la Residencia del Poder Ejecutivo del Estado, en la Ciudad de Aguascalientes, Ags., a 30 de diciembre de 2016.- **Martín Orozco Sandoval.**- Rúbrica.- El Secretario General de Gobierno, **Francisco Javier Luévano Núñez.**- Rúbrica.

DOCUMENTO SÓLO PARA CONSULTA

ÍNDICE :

GOBIERNO DEL ESTADO
PODER LEGISLATIVO

Pág.

H. CONGRESO DEL ESTADO.- LXIII Legislatura:

Decreto Número 21.- Presupuesto de Egresos del Estado de Aguascalientes, para el Ejercicio Fiscal del Año 2017..... 2

CONDICIONES :

“Para su observancia, las leyes y decretos deberán publicarse en el Periódico Oficial del Estado y entrarán en vigor al día siguiente de su publicación.- Cuando en la Ley o decreto se fije la fecha en que debe empezar a regir, su publicación se hará por lo menos tres días antes de aquélla”. (Artículo 35 Constitución Local).

Este Periódico se publica todos los Lunes.- Precio por suscripción anual \$ 735.00; número suelto \$ 36.00; atrasado \$ 43.00.- Publicaciones de avisos o edictos de requerimientos, notificaciones de embargo de las Oficinas Rentísticas del Estado y Municipios, edictos de remate y publicaciones judiciales de esta índole, por cada palabra \$ 2.00.- En los avisos, cada cifra se tomará como una palabra.- Suplementos Extraordinarios, por plana \$ 606.00.- Publicaciones de balances y estados financieros \$ 851.00 plana.- Las suscripciones y pagos se harán por adelantado en la Secretaría de Finanzas.

Impreso en los Talleres Gráficos del Estado de Aguascalientes.